

浮动油封 FLOATING OIL SEAL.....	001
H连接胶系列 H COUPLING SERIES.....	005
A、S连接胶系列 A.S COUPLING SERIES.....	007
连接胶通用表 COUPLING CATALOG.....	009
连接器系列 CONNECTOR SERIES.....	010
联轴器系列 COUPLING SERIES.....	014
肥仔胶 FATS GLUE.....	017
平行胶 PARALLEL GLUE.....	017
分油盅胶盖 OIL CUP RUBBER COVER.....	017
机脚胶 ENGINE CUSHION.....	018
地板胶系列 FLOOR CUSHION SERIES.....	024
胶链板系列 RUBBER CHAIN SHOE.....	026
胶链条 RUBBER TRACK CHAIN.....	026
皮带 BELT.....	027
水管系列 HOSE SERIES.....	028
进气管 AIR FEEDER TUBE.....	034
O型圈 O-RING.....	040
贴纸 STICKER.....	042
斗轴油封 SEAL DUST.....	043
防尘圈 DUST WIPER.....	043
么盘胶条 VARIOUS OIL SEALS.....	043
阻水圈 WATER SEALS FOR VARIOUS LINERS.....	043
垫片 GASKET.....	043
排气管 EXHAUST PIPE.....	044
皮带轮 PULLEY.....	046
油门线 ACCELERATOR CABLE.....	054
熄火线 STOP SWITCH WIRE.....	054
工具类 TOOLS.....	056
黄油枪 GREASE GUN.....	057
灯具系列 LAMP SERIES.....	058
表系列 METER.....	062
打链咀 ADJUST FITTING.....	063
黄油嘴 BUTTER MOUTH.....	065
万向节 UNIVERSAL COUPLING.....	065
盖类系列 TANK COVER SERIES.....	066
付水箱 WIPER WATER TANK.....	071
锁系列 LOCK.....	072
油箱传感器 FUEL TANK SENSOR.....	079
油尺 HYDRAULIC OIL DIPSTICK.....	080
发动机总成 ENGINE ASSY SERIES.....	082
缸体 CYLINDER BLOCK.....	083
缸盖 CYLINDER HEAD.....	085
曲轴 CRANKSHAFT.....	089
凸轮轴 CAMSHAFT.....	094
连杆 CON-ROD.....	096
四配套 LINER KIT.....	098
活塞系列 PISTON SERIES.....	100
活塞环系列 PISTON RING SERIES.....	105
缸套系列 LINER SERIES.....	108
大小瓦 ENGINE BEARING.....	112
气门类 VALVES.....	113
飞轮齿圈 FLY WHEEL GEAR RING.....	114
机油喷嘴 NOZZLE.....	116

气门弹簧 VALVE SPRING.....	116
气门摇臂系列 ROCKER VALVE SERIES.....	117
各种螺丝系列	
CON ROD BOLT & CLY HEAD BOLT SERIES.....	118
发动机配件 ENGINE PARTS.....	119
高压油泵 HIGH PRESSURE OIL PUMP.....	121
喷油嘴 NOZZLE INJECTORS.....	123
高压共轨器 HIGH PRESSURE COMMON RAIL.....	128
喷油嘴铜套 RETAINING NUT NOZZLE.....	129
卸压阀 PRESSURE RELIEF VALVE.....	130
EGR系列 EGR SERIES.....	131
增压器进油管 SUPERCHARGER INLET PIPE.....	132
喷油嘴回油管 NOZZLE RETURN PIPE.....	134
各类油管 ALL KINDS OF TUBING.....	135
高压油管 NOZZLE PIPING.....	136
启动马达 STARTING MOTOR.....	138
发电机 ALTERNATOR.....	144
增压器 TURBOCHARGER.....	146
水泵 WATER PUMP.....	153
机油泵系列 OIL PUMP.....	161
输油泵系列 FUEL INJECTION PUMP.....	164
大修包 GASKET KIT.....	166
汽缸床 GASKET HEAD.....	168
消声器 MUFFLER.....	170
机油散热器盖 OIL COOLER COVER.....	176
气门室盖系列 COVER PLATE SERIES.....	179
机油散热器芯 OIL COOLER.....	180
机油格座 OIL FILTER HEAD.....	182
柴油格座 FUEL FILTER HEAD.....	185
节温器座 SEAT THERMOSTAT.....	190
节温器 THERMASTAT.....	191
风叶系列 FAN COOLING.....	192
空滤总成 AIR FILTER ASS'Y.....	197
后盖 FITER COVER.....	197
柴油箱滤网 FUEL TANK STRAINER.....	199
油水分离器系列 OIL-WATER SERIES.....	200
油水分离器杯 OIL SEP CUP.....	203
电脑版控制器系列	
CONTROLLER/CONTROLLER SERIES.....	204
显示器系列 MONITOR.....	208
油门电机 THROTTLE MOTOR.....	212
油门电机及配件	
THROTTLE MOTOR/AND PARTS.....	216
油门旋钮 DIAL FUEL.....	218
油门马达定位器 FITTING SENSOR.....	220
电磁阀 SOLENOID.....	221
电磁阀线圈 SOLENOID VALVE COIL.....	226
电磁阀阀芯 SOLENOID VALVE CORE.....	230
压力传感器 PRESSURE SWITCH.....	232
转速感应器 REVOLUTION SENSOR.....	239
水温感应器 WATER TEMP SENSOR.....	242

机油感应器 OIL PRESSURE SWITCH	245
熄火开关 FLAMEOUT SOLENOID	247
点火开关 VARIOUS LGNITION SWITCH	252
雨刮器总成 WIPER ASSY	255
雨刮片 WIPER BLADE	260
电器件 ELECTRIC PARTS	261
全车线束 WHOLE CAR WIRING HARNESS	264
插头系列 HARNESS SERIES	268

驾驶室 CAB	270
外罩系列 COVER SERIES	274
玻璃/天窗 GLASS,SKYLIGHTS	276
玻璃门框 EXCAVATOR GLASS	277
全车内饰 WHOLE CAR INTERIOR	278
装饰板 DECORATION BOARD	288
边门机盖系列 SIDE DOOR COVER SERIES	289
油封系列 SEAL KIT	292
杯士 BUSHING	299
轴承系列 BEARING SERIES	300
水箱 RADIATOR	304
液压油散热器 HYDRAULIC OIL COOLER	306
中冷器 INTERMEDIATE COOLER	308
压缩机系列 AIR COMPRESSOR	309
暖风电机 CONDENSER	313
电机总成 MOTOR ASSEMBLY	315
冷凝器 AIR CONDITION CONDENSOR	316
蒸发器 COOLING RADIATOR	320
暖风小水箱 HEATING RADIATOR	322
膨胀阀 EXPANSION VALVE	324
干燥瓶 DRYING BOTTLE	325
空调滤芯 AIR PARTS	326
离合器线圈 CLUTCH COIL	328
其他空调件	
OTHER AIR CONDITIONING PARTS	329
空调面板 AIR CONDITIONING PANEL	330

液压件系列 HYDRAULIC PUMP	334
调节器(提升器) REGULATOR	340
改装泵配件 REFIT PUMP FITTING	343
行走马达总成 TRAVEL MOTOR ASSY	344
行走马达总成通用表	
TRAVEL MOTOR ASSY COMMON TABLE	349
行走牙箱 WALKING TOOTH BOX	351
行走马达盖 TRAVELLING MOTOR COVER	356
回转马达总成 ROTATE MOTOR ASSY	357
回转马达 ROTATE MOTOR	358
回转牙箱 ROTARY TOOTH BOX	360
牙箱总成 TOOTH BOX ASSY	364
回转牙箱外壳	
ROTATING TOOTH BOX HOUSING	365
行走齿圈 WALKING RING	367
回转齿圈 ROTARY GEAR COMPONENTS	367
行走一二级总成	
WALKING ONE OR TWO LEVEL ASSEMBLY	368

回转二级总成	
ROTARY TWO STAGE ASSEMBLY	369
回转一级总成	
ROTARY PRIMARY ASSEMBLY	370
回转立轴 ROTARY SHAFT COMPONENTS	370
分配器总成 DISTRIBUTOR ASSEMBLY	371
分配阀盖	
DISTRIBUTING VALVE COVER	374
分油盅(回转接头)总成	
OIL DISTRIBUTOR (ROTARY JOINT) ASSY	377
液压风扇泵 HYDRAULIC FAN PUMP	379
液压风扇马达 HYDRAULIC FAN MOTOR	380
风扇离合器/风扇支架	
FAN CLUTCH/FAN SUPPORT	382
油源阀块 OIL SOURCE VALVE	384
先导泵/齿轮泵 THE PILOT GEAR PUMP	385

主炮、副炮	
MAIN VALVE/SERVICE VALVE	411
单向阀 CHECK VALVE	417
摩擦片 FRICTION PLATE	423
脚踏阀 FOOT VALVE	433
操纵杆总成 LEVER VALVE ASSY	436
操纵杆子弹头 JOYSTICK PUSHER	441
行走子弹头 WALKING PUSHER	443
古田破碎锤 GL BREAKER	444

压管机 PIPE EXTRUDING MACHINE	455
压链机 CHAIN MAKING TOOLS	455
液压表及各种接头	
HYDRAULIC GAUGE SET HOSE FITTING	455
油缸总成 JACK CYLINDER	456
活塞杆 PISTON	458
回转轴承 SWING BEARING	460
管路系列 LINE SERIES	461
链条 TRACK LINK	462
履带板 TRACK SHOE	463
引导轮 FRONT IDLER	464
支重轮 TRACK ROLLER	465
托链轮 CARRIER ROLLER	466
驱动齿 SPROCKET	467
千秋架 ROLLER CARRIER	468
护链架 ROLLER CARRIER	469
弹簧座 SPRING SEAT	469
弹簧 TRACK SPRING	470
弹簧总成 SPRING ASSEMBLY	471
张紧油缸 ADJUST CYLINDER	472
挖斗 TEETH SEAT	475
高品质斗齿 TEETH AND TEETH SEAT	477
底盘件配件系列	
CHASSIS PARTS ACCESSORIES SERIES	478
轮挖配件 LOADER SPARE PARTS	479
挖机模型 EXCAVATOR MODEL	482

液压泵 HYDRAULIC PUMP	486
微挖泵 MICRO-DIGGING PUMP	497
风扇泵 FAN PUMP	499
风扇马达 FAN MOTOR	501
回转装置(微挖)	
ROTARY DEVICE (MICRO EXCAVATION)	503
分油中 OIL SEPARATION	505
多路阀系列 MULTIWAY VALVE	507
液压件系列 HYDRAULIC PARTS SERIES	511
主炮/副炮 MAIN/SERVICE VALVE	517
单向阀 CHECK VALVE	520
手柄总成 HANDLE ASSEMBLY	524
脚踏阀 FOOT VALVE	526

NSK组件	528
启动马达 STARTING MOTOR	529
发电机 ALTERNATOR	533
水泵 WATER PUMP	535
柴油泵 DIESEL PUMP	538
喷油咀 INJECTOR ASSY	540
机油喷嘴 OIL NOZZLE	545
泄压阀 PRESSURE RELIEF VALVE	545
共轨总成 COMMON RAIL ASSEMBLY	546
输油泵 FUEL INJECTION PUMP	547
散热器总成 OIL COOLER ASSY	550
机油散热器边盖 OIL COOLER COVER	553
先导格座 FORERUNNER SEAT	555
柴油格座 FUEL FILTER HEAD	555
节温器座 SEAT THERMOSTAT	556
节温器 THERMOSTAT	557
进气铝管 AIR INTAKE TUBE	558
皮带轮系列 BELT TENSIONER	559
发动机零配件 ENGINE PARTS	563

油门电机 THROTTLE MOTOR	576
电脑版/控制面板	
COMPUTER BOARD/CONTROL PANEL	579
检测仪 SURVEY METER/DETECTOR	581
点火开关 VARIOUS LGNITION SWITCH	582
熄火开关 FLAMEOUT SOLENOID	584
电磁阀 SOLENOID	587
转速感应器 REVOLUTION SENSOR	597
凸轮轴传感器 CAMSHAFT SENSOR	602
压力传感器 PRESSURE SWITCH	603
进气压力传感器 AIR PRESSURE SENSOR	607
机油感应器 OIL PRESSURE SWITCH	609

水温感应器 WATER TEMP SENSOR	614
电磁阀线圈 SOLENOID VALVE COIL	621
电磁阀阀芯 SOLENOID VALVE CORE	622
继电器系列 STARTER RELAY	623
微动开关 SWITCH ASS'Y	627
备用开关 SPARE SWITCH	628
插头系列 HARNESS SERIES	630
全车线束 WHOLE CAR WIRING HARNESS	634

盖类系列 TANK COVER SERIES	641
锁系列 LOCK	644
转向器 STEERING GEAR	649
油水分离器 OIL SEPARATOR	651
油水分离杯 OIL SEP CUP	653
滤网 STRAINER	654
倒车镜 REARVIEW MIRROR	655
雨刮电机系列 WIPER MOTOR	657
副水箱 TANK ASS'Y	658
油阀传感器 FUEL TANK SENSOR	659
撑杆 ARM-TIE	660
放油阀 OIL DRAIN VALVE	662
工具类 TOOLS	663
回油管 OIL RETURN TUBE	666
暖风电机 BLOWER MOTOR	670
空调系列 AIR CONDITIONING	670
空调管系列 PIPE TUBE ASSEMBLY	671

连接胶系列 COUPLING SERIES	673
连接器系列 CONNECTOR SERIES	675
联轴器系列 COUPLING SERIES	677
喇叭盘 TRUMPET PLATE	679
平行胶 PARALLEL GLUE	679
机脚胶 ENGINE CUSHION	680
减震胶 SHOCK ABSORPTION	684
水管 HOSE	686
耐油管 OIL PIPE	690
分水管 WATER PIPE	691
进气管 AIRDUST HOSE	693
排气管 EXHAUST PIPE	702
地板胶 CAB RUBBER CARPET	705
引导轮前叉 THE FRONT FORK - ILDER	714
车架总成 DERSRANLE ASSY	714
快换接头 QUICK CONVERSATION JOINT	715
抓木器 LOG GRAPPLE	715
振动夯 VIBRATING COMPACTOR	715

挖掘机机型&发动机型号对照表

KOMATSU 小松系列

机型	发动机型号	机型	发动机型号	机型	发动机型号
PC30	3D34	PC200-3旧	S6D105	PC300-3	S6D125-1
PC40	4D84	PC200-5	SA6D95L	PC300-5	S6D108-1
PC56-7	S4D87E-1	PC200-6	S6D95L	PC300-6	SAA6D108E-2
PC60-7	4D102	PC200-6(山推)	S6D102E-1-A	PC310	S6D108-1
PC60-8	SAA4D95LE-5	PC200-7	S6D102	PC350	S6D108-1
PC70-8	SAA4D95LE	PC200-8	SAA6D107E-1	PC300-7	6D114
PC100-1	S4D105-5	PC210-5	SA6D95L	PC360-7	6D114
PC100-3	6D95L	PC210-6	S6D95L	PC400-1	NT855
PC100-5	S4D95L-1	PC220-1	S6D105	PC400-3	S6D125-1
PC110-7	SAA4D95LE-3	PC220-2	S6D105	PC400-5	S6D125-1W
PC120-1	S4D105-5	PC220-3	S6D105-1	PC400-6	SA6D125E-2
PC120-3	6D95L	PC220-5	SA6D95L	PC400-8	SAA6D125E-5
PC120-5	S4D95L-1	PC220-6(山推)	SA6D102E-1-A	PC410	S6D125-1
PC130-7	SAA4D95LE-3	PC220-7	SA6D102E-1-A	PC450-8	SAA6D125E-5
PC150-1	6D105	PC230-6	SA6D95L	PC650-3	SA6D140
PC150-3	S6D95L	PC240LC-8	SA6D107E-1	PC710-5	SA6D104
PC200-1	6D105-1	PC300	N855	PC1000-1	S6D170B
PC200-2	S6D105	PC300-1	NT855		
PC200-3新	S6D105	PC300-2	NI855		

HITACHI 日立系列

机型	发动机型号	机型	发动机型号	机型	发动机型号
EX60-2	BD30	EX220	H06RCT	ZAX60	4JG1
EX90	4BD1	EX220-2	H06C-T	ZAX70	4JG1
EX100	4BD1	EX220-3	H06C-T	ZAX120	4BG1TC
EX100W	6BB1	EX270	H06CT-1	ZAX120-6	4BG1
EX100WD-2	6BB1	EX270-2	H06CT-1	ZAX200	6BG1T
EX100-24	4BD1-T1	EX300	EP100T	ZAX200-3G	AA-6WG1T
EX100-3	4BD1-T1	EX300-1	ERP100T	ZAX230-6	6BG1T
EX120	4BD1-T	EX300-2/3	6SD1-T	ZAX240-3	4HK1
EX120-2	4BD1-T	EX300-5	6BG1T	ZAX240-3G	AA-6WG1T
EX120-3	4BD1-T	EX400	6RB1-T	ZAX250-3	4HK1
EX120-5	4BG1	EX400-3	6RB1	ZAX330-3	6HK1
EX130	4BG1	EX400-5	6RB1	ZAX330-3G	AA-6HK1XQA
EX150	4BD1-T	UH-035/7	4BB1	ZAX350-3	6HK1
EX160WD	6BB1	UH04/2/5	6BB1	ZAX360-3G	AA-6HK1XQA
EX200-1旧	6BD1-T	UH05	EC100	ZAX360LC-3	AH-6HK1X
EX200-1	6BD1-T	UH055-7	6BB1	ZAX450-3	6WG1
EX200-2	6BD1-T	UH06	DA640	ZAX470-3	AH-6WG1XYSA-01
EX200-3	6BD1-T	UH06-5	6BD1		
EX200-5	6BG1	UH07-7	6BD1-T		

CATERPILLAR 卡特系列

机型	发动机型号	机型	发动机型号	机型	发动机型号
E40B	4D32	E300B	4SA1	E320B/BL	3166
E70	4D31	E450	6D22-TC	E320C/CL	S6KT
E70B	4D32	E650	S6B-TA	E322/322L	3116
E110	4D31T	E235B/C/D	3306	E325/325L	3116
E110B	S4K-T	E245B/D	3406	E325B/BL	3116
E120B	S4K-T	E307/C	3406	E325C	3116
E120/140	6D14	E311B	4D32	E330/330	3306
E180	6D14-T	E312C/CL	S4K	E330B/BL	3306
E200/B	S6K-T	E315C/CL	S4K	E330C	C9
E240	6D15-T	E318B	S4K	E345B	
E240B	3116-T	E320/320L 旧	3066	E350/350L	3306
E300	4SA1	E320/L新	3066	E375N	3406

KOBELCO 神钢系列

机型	发动机型号	机型	发动机型号	机型	发动机型号
SK60	4JB1	SK210-8	J05E	SK330-8	J08E
SK100	4BD1	SK230-6E	6D34T	SK350-6	6D34
SK120-3	4BD1T	SK250-6	6D16T	SK350-8	J08E
SK120-6	6D31T	SK250-8	J05E	SK400	6D22
SK200-3	6D31T	SK260-8	J05E	SK450-6	6D24T
SK200-5	6D15	SK300	6D22T	SK460-8	P11C
SK200-6	6D34T	SK330-6	6D16	Sk480-6	6D24

HYUNDAI 现代系列

机型	发动机型号	机型	发动机型号	机型	发动机型号
R55-7	4TNV94L	R215-7C	B5.9-C	R305LC-9	JQSB6.7
R55-7S	4TNV-94L	R215-9	D6BV-C	R335LC-7	C8.3-C
R60-7	4TNV-94L	R215-9C	B5.9-C	R335LC-9	QSC
R60-9新	4TNV-94L	R220-5	6BT5.9-C	R375LC-7H	D6AC-C
R80-7	4TNV-98	R225LC-7	B5.9-C	R385LC-9	QSC
R80-9新	4TNV-98	R225LC-9T新	B5.9-C	R455LC-7	QSM11-C
R130-5	4BT3.9	R260-5	6B5.9-C	R485LC-9	QSM11
R150LC-7	B3.9-C	R265LC-7	B5.9-C	R485LC-9T新	QSM11-C
R150LC-9新	B3.9-C	R265LC-9	QSB6.7	R505LC-7	QSM11-C
R200LC	D6BR	R275LC-9T新	C8.3-C	R515LC-9T新	QSM11-C
R200-5	6BT5.9-C	R300-5	6CT8.3	R805LC-7	QXS15
R215-7	D6BT-C	R305LC-7	C8.3-C		

KATO 加藤系列

机型	发动机型号	机型	发动机型号	机型	发动机型号
HD250	4D31	HD550SE	6D14C	HD900-2	6D14CT
HD250SE	S4F	HD550G	6DS70	HD900-5/7	6D15
HD300GS	6DS70	HD820-2	D31-T	HD1023	6D16
HD350G	6DS30	HD700SE	6D14CT	HD1100	NH220
HD400/450	6DS70	HD700G	6D11C	HD1200G	6D22RCT
HD400G	6DS70	HD700-5	6D31-T	HD1220SE	6D22RCT
HD500/550	6DS70	HD700-5新	6D31-T	HD1250SEV	6D22T
HD400SE	6D14	HD700-7	6D31-T	HD1250-7	6D22T
HD400SEV	4D31RCT	HD800-5/7	6D15	HD1430	6D24
HD400-5	6D31T	HD880	6D22	HD1500	NH220-V
HD450SE	6D31T	HD820	6D34	HD1800G	NH220-V
HD510	4D31-T	HD880SE-1/2	6D15RCT	HD1880SE	8DC9
HD512	6D31-T	HD900SEV	6D15RCT		

SUMITOMO 住友系列

机型	发动机型号	机型	发动机型号	机型	发动机型号
SH45U	4D31	DH55	4JG1	EC55BLC	4TNV94
SH55	4JA1	DH60-7	4TNV94	EC140B	D4DEAE1
SH60	4JB1	DH130	DB58	EC210B	D6DEAE2
SH100	4BD1	DH170	6D16	EC240B	D7DEAE2
SH120	4BD1T	DH215-9E	DE08TIS	EC290BLC	D7DEAE2
SH145U	4D31T	DH220-3	D1146	EC360B	D10BEAE2 D12D
SH200	6BD1	DH220-5	DB58T	EC460B	
SH200A3	6BG1T	DH220-9E	DE08TIS		
SH240-5	4HK1	DH258LC-V	D1146T		
SH300	D22T	DH280-3	D1146		
SH350	6D24	DH300-5	D1146T1		
SH350-5	6HK1	DH360-5	DE12T1		
SH400	6RB1	DH220-9E	DE08TIS		

浮动油封 FLOATING OIL SEAL

浮动油封 FLOATING OIL SEAL



序号	型号	OEM	内径	外径	组合尺寸	高度	适用机型
1	SG8170		817	865	870.6	46.5	
2	SG7780		780	836	841.9	80	
3	SG7770		770	826	831.9	80	
4	SG7740		740	801	816.9	80	
5	SG7718		718	750	762.2	50	
6	SG6670		667	700	705.6	50	
7	SG6660		660	695	705.3	53	
8	SG5960		596	628	613	43.6	
9	SG5910		591	623	635.2	50	
10	SG5880		580	608	613	43.6	
11	SG5590		559	590	602	50	
12	SG5550		555	590	595.5	42	
13	SG5380		538	580	585	60	
14	SG5300		530	560	572.2	50	
15	SG5080	568-33-00016/428-33-00022	508	548	554.4	60	HD785-5,D785-7,沃尔沃700
16	SG5050A		505	533.4	538.4	44	
17	SG5050	2979546 (3T6602/9W6644)	505	533.4	538.4	44	
18	SG4500		450	480	492.2	50	CAT345C,345D
19	SG441L		442	478	488.7	42	
20	SG4290	9W9230	429	457	462.3	38	CAT345C,345D
21	SG3870A		387	415	420.3	38	
22	SG3870	JB5895/14579901	387	415	419.5	38	VOLVO360, VOLVO290, 460,DH500.DX500

序号	型号	OEM	内径	外径	组合尺寸	高度	适用机型
23	SG3800	287-33-00010/425-33-00111/208-27-00210	380.5	405	412.2	40	PC/400, PC/400-5/6/7,PC300-3,PC450-6/7/8,R370-7另一款
24	SG378L		378	414	424.1	42	
25	SG3700		370	398	403.5	38	
26	SG3662	5P6418	366	394	399.5	46	
27	SG3660		366	394	399.5	38	
28	SG3660-3650	175-27-00130/XKAO-00173/4344155/9G5323	366	394	400.3	38	SK300, 300-3,SH300,340.350;E330BCD; EX350-5.400,400-3/5,EX450-3,EX470;R290, DH280,300 ,HD1430,1880, ZAX470,ZAX360电喷 R285,290,375,R370-7一取,DH420,280,300-5,300-7,370-7.
29	SG3560	17M-27-00102	356	381	389.5	38	
30	SG3500		350	375	385.5	38	
31	SG3400	170-27-00020/00025/207-27-00310/421-33-00020	338	368	375	40	PC/200-6(山推机型) E330B,220-6,300-6; DH/220-5;SK/200-3,200-6E,EX400-1, PC220-6,E450,PC300-5/6/7,PC360-7, PC350-6-8,EX300(少部分),SK320-6,SK330,R260-5,DH215-7,230-6摆线,三一 SY335,LS350-5,SK350-8,SK350超8
32	SG3350		335	368	374.7	40	
33	SG3350	150-27-00020	335	368	373	40	神钢/SK-330-6/8, DH370/420/420-7
34	SG3220		322	346	351.6	38	
35	SG3210		321	346	351.5	38	
36	SG3200L		320	352	365.1	40	
37	SG3180A		318	341	351.6	38	
38	SG3180		318	346	352	38	
39	SG3180	5M7294/207-1571	318	346.5	351.6	38	VLV210, E324/325 ,JCM921C,众友921,改版 TM35总成 利勃海尔914,924, EC210B,240B, DH225-9,R215-9,R215-7摆线
40	SG3090		309	337	341	40	
41	SG3050		305	328	333	38	
42	SG3030		303	328	334	38	
43	SG3020		302	330	336.6	34	
44	SG3003		300	325	333	38	
45	SG3002		300	325	336	38	
46	SG3001A		300	328	333	40.8	
47	SG3001		300	328	333	40	
48	SG2981		298	328	332.75	40.8	
49	SG3000A		298	328	332	40.8	
50	SG2980=3000	114-1497/150-27-00025/4066695/174-4874	298	328	333	42	PC200-3/5,E240,ZAX360直喷 EX300-2/1/3/5;SK200,200-5,220-5, 230-6齿轮,250-8,330,E320B/C/D,E200B,HD820,HD700SEV; SH200,UH07-5,UH07-7, UH083;SH210-5电喷 ZAX330, EX300-5,PC150-5,C290,D60,DH300-7新款 SK07-2,SH280FJ2,DH220-7(摆线);HD700-5/7, H820-3, SK350-8,三一SY 215,PC220-7, 凯斯 210,240.SHA1.A2玉柴230(KYB)
51	SG2940	150-27-00410/20Y-27-00450	294	328	333	40	PC200-7/8;夏工822, HD-820-1/2,PC220-8, 210-8,SK250-8, PC160-7 山河智能230,三一 PC/100-5, 120-5 齿轮;HD/400 ,450-7;
52	SG284AB		250	277	284.6	22	SK/100, SK100-1,LS2800FJ,HD770SELL, HD800SEV (SOME PART)
53			247	284		13.3	

浮动油封 FLOATING OIL SEAL

序号	型号	OEM	内径	外径	组合尺寸	高度	适用机型
54	SG2820	39Q6-42130	282	314	320.5	40	新款R215-7S
55	SG2800-2780	YN53D00008S023	280	310	315.5	40	SK210-6E.SK/200-6E进口机; DH/225-
56	SG2770		277	297	301	30	
57	SG2750A		275	303	308	36	
58	SG2750	GZ5845	275	303	308	38	EC240B(新款) SK200-7,SK/200-6;
59	SG2720A		272	300	305	40	
60	SG2720		272	300	306	40	
61	SG2720		272	300	304	40	
62	SG2650B		265	293	298.5	38	
63	SG2650A	6P3595	265	292	298.5	44	
64	SG2650	5M1177	265	293	298	38	HD1250VII,HD800VII1250-7.900-7/5,220SEII;HD800-7.E311.E315.E331C.E-312.E120B厦工/820;R200.210.220.220-5-7.215-7齿轮.225-7.R260-5齿轮DH225-7.DH230-7DH220-3-7SH265.260.SK200-8.SK250超8力士德210/DH210-7/SY210-8(兼星)
65	SG2620	LQ15V00031R200	262	290	298	38	
66	SG260AB		209	234	242.6	21	HD700-2,HD40056-72,D60-12,HD700SEII,HD400SEV(单边) HD450-5,EX120-3,PC100-3,PC120-3
67	SG2600A		216	260		13.5	
68	SG2600	14X-27-00100/566-33-00010	260	288	298	40	神钢/SK210-8
69	SG2520		260	288	295	40	神钢/SK200-超8.SK260-超8
70	SG2500B		252	280	286.5	38	
71	SG2500A		250	270	274.7	30	
72	SG2500		250	270	274.7	30	
73	SG2500		250	277	285.6	44	
74	SG2500	4514259	250	277	284.6	44	EX/200-1;HD/800-5,1250-5;R130,众友913R150.PC120-6(大机头),SH120,UH-081;HD400VII,HD850G,HD1220SEII; SK120-3.DH150-7,PC130-7 ZX110M ZX160-1 EX135-
75	SG249AB		250	277	284.6	22	PC/100-6,LS120;SK/120,SK100-2,SH120,PC120-6(小机头),HD512
76	SG2460L型		248	290		13	
77	SG245AB		246	270		40	
78	SG2451		209	234	243.2	21	
79	SG2450A		216	245		10.5	
80	SG2450	20Y-27-41210/20Y-27-00110	245	264.5	269	32	
81	SG2410A		245	264.5	269	32	
82	SG2410		241	267.7	274	39	PC200-8混合动力
83	SG2410C		241	262.7	274	39	
84	SG2410		241	262.7	274	39	DS150-9.徐工135.山河150.EC140
85	SG2400		240	262.8	273.5	38	
86	SG2400	20Y-27-00111	239	268	277	40	PC200-8混合动力
87	SG2390A		239	268	273	42	

浮动油封 FLOATING OIL SEAL

序号	型号	OEM	内径	外径	组合尺寸	高度	适用机型
86	SG2390		239	268	274.2	42	
87	SG2390		240	263	273.5	38	
88	SG2390	141-27-00100/4634693/4114753/20Y-27-00140	239	268	274.2	42	EX/200-2/3/5,EX220-2;LS2800,ZAX200;SH200.EX210-5.EC140
89	SG2380A		238	261	265.7	31.8	
90	SG2380		238	261	265.5	32	
91	SG2350	A235000	235	265	274.6	42	ZAX200-3电喷.210-3.240-3
92	SG2340		234	260	264	36	
93	SG2330L		233.5	259		36	
94	SG2330		233	260	266	36	
95	SG2320		232	260	265	36	
96	SG2310	5P5829	231.6	259.6	265	38	神钢/SK200-8一款
97	SG2300		230	260	266	36	
98	SG2270L型		227	260		41	
99	SG225AB		225	253	258	18.5	YCB5 (KYB)
100	SG2250A		222	254.7		11	
101	SG2250	130-27-00010	225	252	258.3	38	
102	SG2236		225	253	258	37	PC120-5(摆线)
103	SG2236		223.5	251.4	257	38	
104	SG2235	8P1252	223.5	251.5	257.2	46.4	HD/55
105	SG2230		223	251	257	44.4	
106	SG2230	5M8647	223	251	256.6	38	ZAX/EX120-2,100-5,D50; SH75. ZAX120-6
107	SG2225A		223	251.5	257.2	46	
108	SG2225		222.5	246	249.6	36	
109	SG2220		222	246	251.8	36	
110	SG2200M		220	240	244	32	
111	SG2200K		220	246	251.3	36	
112	SG2200J		220	241.5	244.7	25	
113	SG2200A		220	239.3	244.5	32	
114	SG2200H		220	239.5	244.4	31.8	
115	SG2200G		220	239.5	244	31.8	
116	SG2200F		220	241.5	244.7	25	
117	SG2200E		220	240	245.3	26	
118	SG2200D		220	241.2	245.7	25	
119	SG2200B		220	246	254.6	41	
120	SG2200B		220	246	254.6	41	
121	SG2200A		220	239.3	243.8	32	
122	SG2200A	GZ5880	220	239.3	244.5	32	三一75的一款.TM18总成
123	SG2200(加高)		220	246	254.6	41	ZAX/EX/100, 110.120-2, 120-5; SH/75
124	SG2200C		220	246	253.3	36	
125	SC2200A		220	240		32	
126	SG2200	HIT4110369	220	246	256	36	ZAX/EX/100, 110.120-2, 120-5; SH/75.
127	SG2200AB		220	246	256	18	
128	SG2200AB		225	260		13	
129	SG217 (0004A)		217	237	241.5	30	

浮动油封 FLOATING OIL SEAL

序号	型号	OEM	内径	外径	组合尺寸	高度	适用机型
126	SG2170		217	237	242.3	30	
127	SG2160		216	230	235.3	27.3	
128	SG2090	HIT4110368	209	234	242.6	42	SH130-5.SK140-8.EC80
129	SG2050F		205	227	231.5	30	
130	SG2050E		205	227	231.8	30	
131	SG2050D		205	227	232	30	
132	SG2050B		205	227	231.2	30	
133	SG2050A		205	227	231.5	30	
134	SG2050C		205	227	231.5	31	
135	SG2050A		205	227	231.5	30	
136	SC2050A		205	227	231.5	30	
137	SG2050	GZ5820	205	227	231.2	30	PC60-7.石川岛60.玉柴85-7-8一款. SH75一款. 三一75-8-9.CAT307-308一款 久保田185,YC85,柳工907,柳工80
138	SG2020		202	222.3	224.9	26.5	
139	SG2000		200	228.5	233.5	38	
140	SG2000A		200	228.5	233.5	38	
141	SG2000		200	230		13	
142	SG1980		198	228	233.5	39	
143	SG1950		195	216.5	221	32	
144	SG1920D		192	215	222.8	33	
145	SG1920C		192	215	221.1	33	
146	SG1920		192	215	221	33	
147	SG1920	207-27-00010	192	215	220.8	33	R60;PC300-1/2;DH60,DH80,DH55,EC55; EX/70,ZAX55/70, SH60;HD250,E70. 临工65.山河70/雷沃60.65KYB马达《9孔》
148	SG192AB		192	215	220.8	16.5	PC/60-5/6 E70B , PC/60-7(山推); SH/60 ,160; SK60-1/-2-3,DH55, PC1000,EX90;HD307,250
149	SG1910		191	210	214	28	
150	SG1910		191	209.7	214.6	29	CAT306E
151	SG1910		191	210	214	28	
152	SG1890		189	205	211	28.4	E55.E60.ZAX60.GCB8052.CAT306.SK75. 玉柴65.雷沃60.65KYB马达《12孔》 长野55 E305.5 玉柴开元80-7(KYB)
153	SG1880B		188	216.5	227	38	
154	SG1880A		188	205	211	28	
155	SG1890		189	205	211	28.4	
156	SG1880		188	205	211	28.4	
157	SG1860		186	203	205.7	25.4	
158	SG1830A		183	202	206.2	28	
159	SG1830		183	202	206	28	
160	SG1825	8P1848/9W674	182.5	210.3	215.4	46	
161	SG1820B		182	210.5	215.5	38	
162	SG1820A		182	210.5	215.5	38	
163	SG1820		182	210	215.8	38	
164	SG1820	5M1176 9W6671/6T-8439	182	210	215.2	39	CAT-229D、LC.229,231D-LC,235.L PC200-1/2;EX60-1,EX75UR, EX60,D60,EX60-2

浮动油封 FLOATING OIL SEAL

序号	型号	OEM	内径	外径	组合尺寸	高度	适用机型
165	SG180H		180	203		10	
166	SG1800		180	197.4	202.2	21.4	
167	SG1781		178	200	210.6	38	驱动桥专用
168	SG1780D		178	200	204.5	38	
169	SG1780		178	200	212	38	
170	SG1780	4513173	178	200	210.6	38	PC/50, PC40.山河智能50
171	SG1780A		177.5	200	204.1	32	雷沃60.65-7.康迈尔马达
172	SG1780D		178	200	204.5	38	
173	SG178AB		182.6	210		11.2	
174	SG1770		178	200	210.6	19	
175	SG1760		177	200	204.5	31	
176	SG1750=1760		176	194.5	200	28	玉柴60-8/SH山河70/SK55-C/福田雷沃60.65/三一65.三一75(力士乐)
177	SG1740		174	190	192.7	25.4	
178	SG1720		171.5	194.5	200	29	SH山河70/SK55/福田60/三一75(力士乐).龙宫60
179	SG169L		169	195	205.5	33	
180	SG1690		169	189	193.5	32	
181	SG1680		168	185	190	21	
182	SG1650F		165	194	198.5	38	
183	SG1650E		165	181	184	27	
184	SG1650D		165	181	185	27	
185	SG1650C		165	180.5	185.5	27	
186	SG1650B		165	180.5	185	27	
187	SG1650A		165	180.5	185	27	
188	SG1650		165	183	188.6	29.8	山河智能70, 玉柴60/60-6(帝人马达)
189	SG1640C		164	189	194	28	
190	SG1640		164	189	193.5	30	
191	SG1631	8P1857/9W7332	163	191	196.8	46	
192	SG1630D		163.5	191.5	197	38	
193	SG1630C		163	191.5	196.6	38	
194	SG1630		163	191	196.8	38	
195	SG1630	7M0481/9G5313/9W6668/9W6669	163	191	196.4	38	
196	SG163AB		181.5	203.2		10	SK04
197	SG1601		160	180	186.3	29	
198	SG1601		160	180	186.3	32	
199	SG1600A		160	180	186.3	32	
200	SG1600		160	180	186	32	
201	SG1600	180-27-00021	160	180	185.6	32	PC40-9.PC55/56, 玉柴55.60开元60(不二越马达) 久宝田161,PC35-6(不二越500马达)
202	SG1550		155	177	181.5	38	
203	SG1540H		154	178	181	34	
204	SG1540F		154	168	171	27	
205	SG1540E		154	170	175.6	21.5	
206	SG1540D		154	169	174.5	22	

浮动油封 FLOATING OIL SEAL

序号	型号	OEM	内径	外径	组合尺寸	高度	适用机型
207	SG1540C		154	170	175.1	21	
208	SG154AB		166	184		10	
			154	174	178	16	
209	SG1540A		154	174	178	32	
210	SG1540		154	168	171	25.4	
211	SG1540		154	168	171	27	
212	SG1540		154	168	171.6	26.4	
213	SG1540	5K1078/9W7211	154	168	171.6	26.4	SH山河40/玉柴35(KYB)
214	SG1540		154	168	171	12.7	
215	SG1530A		153	171.5	176.3	28	
216	SG1530		154	173	178	33	
217	SG1501		150	171	175.5	32	SK04
218	SG150AB		150	171.7	179	20	
			160	180		11	
219	SG150A		150	171	179	20	
220	SG150B		160	180		11	
221	SG1500F		150	171		32	
222	SG1500E		150	172	176	40	
223	SG1500D		150	171	175.6	32	
224	SG1500C		150	171	175.3	32	
225	SG1500B		150	171	175.6	32	
226	SG1500		150	171	175.5	32	
227	SG1500		150	171.7	179	40	
228	SG149L		149	168	187.8	30	
229	SG1490		150	168	173.8	34	
230	SG1480A		148	170	175.6	31	
231	SG1480		148	171	175.2	32	
232	SG171		150	171	176	32	
233	SG171		150	171	175.4	32	
234	SG1480	175-27-00121	148.5	170.8	176	32	PC30-7/8,PC35,YC35(不二越390)原装铁片尺寸是151*171
235	SG1470C		147	160	165.5	21	
236	SG1470B		147	160	165.6	22	
237	SG1470A		147	167	171	28	
238	SG1470		147	160	165.6	22	
239	SG1470		147	160	165.5	22	
240	SG1460C		146	168	171	34	
241	SG1460B		146	172	177	38	
242	SG1460A		146	168	171	34	
243	SG1460		146	170	177.5	39	
244	SG1460	4K6049/9W6666	146.5	171.5	176.7	38	
245	SG1430C		143	157	164	27	
246	SG1430B		143	160	165	28	
247	SG1430A		143	157	160	27	
248	SG1430	5K5288	143	156.2	160.4	26	
249	SG143		143	157	159.8	25.4	

浮动油封 FLOATING OIL SEAL

序号	型号	OEM	内径	外径	组合尺寸	高度	适用机型
250	SG1427		142.7	156.9	159.7	25.4	
251	SG140AB		140	155	159	13	
			147	165		8	
252	SG140A		141	155	160.4	13	
253	SG140B		147	165		8	
254	SG1400		140	155	158.6	26	
255	SG1370	4642180	137	153	162.4	31	
256	SG1310		131	151	156	30	
257	SG1300B		130	150.5	155.6	32	
258	SG1300A		130	152	159	38	
259	SG1300	170-27-00010	130	151	156.8	32	
260	SG130-16		130	151	156	32	
261	SG150		130	150	155.5	32	
262	SG127D		127	146	151	32	
263	SC1270C		127	141		28	
264	SG1270B		127	141	144	26	
265	SG1270D		127	141.2	143.8	25.4	
266	SG1270	1P7249	127	146	151	32	
267	SG1240A		124	141	146.4	22	
268	SG1240		124	141	146	22	
269	SG1240	207-30-00101	124	141.2	146	22	
270	SGXY型油封		136.3	123.5		8	
			123.5	136.3	140.7	8	
271	SG123		123	141		8	
272	SG121		121	138.5	143.5	32	
273	SG1200C		120	139	143	32	
274	SG1200		120	143	149.5	38	
275	SG1160		116	137	141.5	31	
276	SG1151		115	130	134.6	20	
277	SG137(008B)		115	137	142.6	32	
278	SG137(005B)		115	137	142.8	32	
279	SG137		115	137	142	32	
280	SG137		115	137	141.3	32	
281	SG137		115	137	142	32	
282	SG137		115	137	143	32	
283	SG1150		115	137	142.5	31	
284	SG1150	150-27-00015	115	137	142.5	31	D6驱小, EX400支重轮
285	SG115 (137)		115	137	141.6	32	
286	SG1145A		114.5	129	133.5	22	
287	SG1145		114.5	129	134.1	21	
288	SG1140A		114	137	141.9	31	
289	SG1120		112	128	132.5	22	
290	SG(008B)		109	127	133.1	32	
291	SG127		109	127	132.5	32	
292	SG1270D		110	127	133	32	

浮动油封 FLOATING OIL SEAL

序号	型号	OEM	内径	外径	组合尺寸	高度	适用机型
293	SG1100C		109	127	130.6	32	
294	SG1100A	4508193	110	128	133	32	
295	SG1100B		109	126.7	134.7	32	
296	SG110 (128)		110	128	133.5	32	
297	SG1090A		110	132.2	137.2	28	
298	SG1090	130-27-00020	109	132.2	137.2	32	NEW PRODUCT 新产品
299	SG1080		108	122	125.8	22	
300	SG1070 (XY油封)		117.7	107		6.9	
			107	117.7	121.5	6.9	
301	SG106L		105.6	126	133.5	24.6	
302	SG1042	20Y-30-00101	104.2	121	126	23.4	
303	SG1040D		104	122	125.8	22	
304	SG1040C		104	117	121	22	
305	SG1040A		104	122.5	125.5	22.5	
306	SG1039	20Y-30-00100	104	117	122	22	
307	SG1020A		102	117	121.6	21	
308	SG1020D		102	117	122.5	21	
309	SG1020	205-30-00050	102	122	127	33	
310	SG102-14		102	119	124	29	
311	SG101.5		101.5	117	122.3	21.6	
312	SG1010A		100	117	121	21	
313	SG1010	205-30-00052	101	120	125	30.2	
314	SG1000C		100	119	123.2	31.8	
315	SG1000		100	119	123	31.8	
316	SG1000 (1200)	1M8748/5P0204/9W7225	100	120	124.2	32	
317	SC1000		100	119		32	
318	SG119.1		100	119.1		31.8	
319	SG120B		99	120	124.1	32	
320	SG990		99	120	125	32	
321	SG120(005B)		100	120	124.2	32	
322	SG120(011B)		100	120	124.3	32	
323	SG120(013B)		100	120	124	32	
324	SG120		100	120	124.1	32	
325	SG120(008B)		100	120	124.3	32	
326	SG120(015B)		100	120	124.3	32	
327	SG985		98.5	119	123.5	30	
328	SG0965		96.5	106.6	109.7	13.6	
329	SG950	HIT 4110360	95	114	119.5	32	
330	SG0940A		94	106.5	111.5	23	
331	SG940	20Y-30-00040	94	107	112	21.8	334.8
332	SG1095A		90.5	109.5		31.8	
333	SG109C		90.5	109	112.8	32	
334	SG90 (109D)		90	109	113.4	32	
335	SG90 (109B)		90	109	113	32	
336	SG920 (109)	20Y-30-00041	92	109	114.2	22	

浮动油封 FLOATING OIL SEAL

序号	型号	OEM	内径	外径	组合尺寸	高度	适用机型
337	SG920A		92	109.5	113.8	22	
338	SG910 (1100)	1M8746/9W7220/4047279	91	110	114.1	32	HD450引
339	SG110		90	110	114.5	32	
340	SG110(009B)		90	110	114	32	
341	SG110		91	110	114.1	32	
342	SG110(010B)		90	110	114.3	32	
343	SG110		90	110	114.2	32	
344	SG905		90.5	109	114	33	
345	SG0905		90.5	109.6	114.5	32	
346	SG900A		90	105	107.3	26	
347	SG900	6S3285	90	105	107.5	26	
348	SG900B		91	110	113.5	32	
349	SG0890B		88.8	106.5	111.5	23	
350	SG86 (105)		86	105	109	30	
351	SG850		85	104.3	107.4	32	
352	SG0820A		96	82		10.5	
353	SGX8		96	83.8		9.5	
354	SG820		82	102	105.5	32	
355	SG0820		82	98	102.4	25.6	
356	SG0810		81	100	105	30	
357	SG810	175-30-00702	80	100	105.5	29	PC100支
358	SG1000B		80	100	105.5	30	
359	SG100A		80	100	105	30	
360	SG770		76	94	101.5	29.6	
361	SG770	150-30-00035/9W6651	77	93.3	100.5	30	
362	SG93A		76	93.3		29	
363	SG0760		76	94	101	29	
364	SG93B		74.6	93	100.8	29	
365	SG746		74.6	93	100.1	30	
366	SG0740C		74	93.5	105	29	
367	SG740		74	87	91.6	21.6	HD250支, D50
368	SG737	20Y-30-00070	73.7	87	92	21.5	
369	SG735L		73.5	93.6	101.5	20	
370	SG735L		73.5	93		20	
371	SG730	1M8747/9W6647	73	92	96.5	32.5	
372	SG89A		72	89	93	24	
373	SG0710B		71.7	90	96.5	28	
374	SG710B		71.7	90	96.5	28	
375	SG710	141-30-00610	71.7	90	95.5	29	HD250引, A60,D50
376	SG90C		70	90	95.3	28	
377	SG90A		70	90	95.5	28	
378	SG90		70	90	96.3	28	
379	SG90		70	90	95	29	
380	SG900D		70	90	95.5	28	
381	SG0690		69	84		24	

浮动油封 FLOATING OIL SEAL

序号	型号	OEM	内径	外径	组合尺寸	高度	适用机型
382	SG690	7T4080/9W7232	69	84.5	90	26	
383	SG690		69	84	89.6	24	
384	SG0650		65	75	79	16	
385	SG78		64	78	83.2	25.4	
386	SG78		64	78	83	25.4	
387	SG0640A		64	78		25	
388	SG640	4110359	64	78	84.3	25	
389	SG635	2M2858/9W7216	63.5	82.5	86.5	32.3	CAT-2M 2858/
390	SG620		62	73.5	78	16	
391	SG0580C		58	71	75	13.8	
392	SG74(010B)		58	74	79	25	
393	SG580	140-30-00040	58	74	79.3	25	YC85,E120B,SK100托轮
394	SG74		58	74	79.2	25	
395	SG0560A		56	70	78	23.2	
396	SG560	4128201	56	70	76.2	25.5	
397	SG554 (XY型油封)		55.4	64.7		4.7	
			64.7	55.4		5.41	
398	SG54 (70)		54	70	76.8	25	
399	SG530L		53.1	67	76.3	16.8	
400	SG510		51	65	68.5	27	
401	SG500L		50.5	62.7		16.6	
402	SG48 (62)		48	62	68.3	25	
403	SG480	HIT4110358	48	62	68.5	24.8	
404	SG0460L		46.5	59	66.3	19	
405	SG60		46	60	64.3	24	
406	SG60		46	60	64	24	
407	SG0460		46	60	52.55	12	
408	SG450	110-30-00045	45	58	61.6	21	
409	SG430	110-30-00085/86	43	58	62	24	
410	SG380		38	54		10.6	
411	SG101.5		101.5	117	122.3	10.8	图纸有



H连接胶系列 HCOUPLING SERIES



H连接胶系列 HCOUPLING SERIES



A、S连接胶系列 AS COUPLING SERIES



A、S连接胶系列 AS COUPLING SERIES

连接胶通用表 COUPLING CATALOG



型号	50A	30A	28AS	25A	140A	50ASM	35H	110H	160H	50H	25K
通用机型	E120/120B	SK04	EX120-2	VOLVO55	SH300	LS280FJ2	ZAX120/120-7	精工370	R335-7	PC200-1/2	厦工806
	E311/E111B	SK100-6/5		SH75			EX120-6	HD1023	R305-7/290-3	PC220-2	R60-9
	E312/E312B	EX60-1		EX50			EX130-6	HD1430	LS560	HD700-1/2/5	
	HD450-7	EX90-1		EX100			ZAX55/80	DX260	LS430	HD900-5/7	
	HD400-7	E708		石川岛55			ZAX70	E320D	SK300/320	HD850	
	HD512-3	E307/E307B		SK100-3			SK55	E324D	SK330B/330B	HD900-5/7	
	SH200A1A2A3	E305.5		EX200-3			DH80-5	EX210-7	SK330-6-8	HD850	
	SH260	SK60-5					ZAX60	EX270	SK360-8	EX200-1-5	
	SH265	HD250						EX300-1/2/3	E330B/330D	EX220-1/5	
	SK185	HD2550-5/7						EX350-3-5	EC290/360B	UH07-7	
		E307C						ZAX330-3	R365-9	SK200-1/3/5	
		HD307						E325C	ZAX360-3	SK210-8	
								E240B	DH225-9	E320	
								SK230	DH280/300/350	SY135	
								VOLVO210	SH300-7	E320B/C/D	
							R225-7	YC450	E325		
							SK220-3	E3306D	DH220-3/5		
							EX330	SK400	DH225-7		
							SK260	EX350-7	SH30-5		
							山重921	R305-7	R200-5		
							三一285	R290-7	R210-5		
							三一365-8		R215-7		
							YC230-8或14T		R220-5		
									R280		
									DH150		
									SK250-8		
									厦工820		
									volvo140		
									精工200-3		
									精工225		
									DH220-9		
									EX230		
									雷沃260		
									精工210		
									SK135		
									三一215/235-8		
通用机型	240K	30H	50AS	30AS	22AS	25AS	8A	16AS	40H	50K	80A
	R520-9	DH55/80-7	HD250SE	SH65	SK55	R55/SH60	PC20/30/38	PC30-5/35-8	SH210	R110-7	JCB200
	R520-9	高采85	HD250-2	SK03-2		SH75		PC40/40-6	EX200-2	R215-7	JCB220
		SK60-2/5	HD400	SK60-1-2-3			R60-5/7	PC50BC	EX210-5	力士德130-7	
		JCM913	HD450	HD250-7		EX55		PC70	EX120-2/5-3	宜工230	
		SK100-6	HD510	HD307		石川岛60-7		EX95	EX100-2		
		R60-9	EX100-1	SK100-3		SK50		ZAX55	EX130-2		
			EX160	EX60-3				PC56-7	EX200-5		
			EX120-1	E307/E308				久保田163			
			EX150	SK60-6							
			EX130-1	SH75							
			EX90-1	久保田185							
			SH100								
			SH130-5								
			SK135								
		SH120A1									
通用机型	50AC	28A	16A	YC35	Sh15齿	25H	45H	140H	240H	110K	90H
	14齿	EX100-2-3	SK03/04	E304/305	SH60	DH50/55	EX200-3/6	DH280-3	SK450-6	R250-7	SK230-6E
	E200B	EX120-2-5	ZAX55/EX35	E303	HD305	R60	ZAX200/230	PC300-1	R385-7		SK250-8
	E270B	E110	PC30-8	YC35-6		R55	EX210	SK07-09	E345B		SK200-6E
	E180					ZAX55	ZAX210	SK350-8	SK480		SK260-8
	HD800-2						ZAX270	HD1880	ZAX470 直喷		DH300-5-7
	SH200A1A2A3						ZAX240-3	E300B/330			R210
	SH123						SK200-6	E330C			R230-8
							SK210-6	SH430/450			R200-8
							SH245	R360			
							SH210-5	三一-335			





玉柴60-5
内齿:15



玉柴85-8
内齿:8-15T



ZAX330-1
喇叭口 Trumpet



PC200-3离合器片



6D102离合片 Clutch Plate



PC200-7离合器片



Ec360离合片



K3V112喇叭口 Trumpet



PC60 连接器 Coupling



联轴器 Joint Disc
PC120-6(4D95)



PC200-5/6 内齿: 16T



PC300/400-6 内齿: 22T



PC360/460-7/400-7
内齿: 20T



PC200-5/6 好



PC120-6 4D95
连接盘 Coupling



PC120-6 4D102
连接器 Coupling



联轴器 Joint Disc
PC100-5



PC100-5/120-5
连接盘 Coupling



PC200-7/8 好



PC300-5/6 22T 好



PC300-7/8 20T 好



VOLVO R455 好



联轴器 Joint Disc
PC60-7(4D95)



联轴器 Joint Disc
PC60-7(4D102)



联轴器 Joint Disc
外径OD:310MM 29T/齿



联轴器 Joint Disc
DH450



利勃海尔 好



利勃海尔 好




E345/349 好

联轴器系列 COUPLING SERIES



联轴器系列 COUPLING SERIES



联轴器系列 COUPLING SERIES

型号 MODEL	外径 OD	内径 ID	高度 HEIGHT
54*15		44/51	71
48*13	176	38/46	65
48*13	176	38/46	74
48*14	176	35/40	66
48*17	176	42/47	63
48*17	176	42/47	58
48*21	176	40.5/45.5	57
48*27	176	45/48	65
50*11	78	16/19	42
50*13	78	19/22	44
50*13	78	20/22.5	43
50*14	78	28/32	44
50*15	78	22/26	44
50*15	78	29/33.2	44
50*12	130	30/35	54
50*14	130	28/32	55
54*14带卡簧 with clamp	130	28/32	68
50*14	130	35/40	54
54*14带卡簧 with clamp	130	35/40	68
50*15	130	29/33	54
50*17	130	42/47	67
50*21	130	42/47.5	53
50*23	130	35/38	54
50*24	130	46/51	53
47*13	98	19/22	55
47*13	98	38/46.5	80
47*14	98	28/32	40
47*15	98	22/26	46

齿数 TEETH	内径 ID	外径 OD	高度 HEIGHT	孔数 HOLES	螺丝 BOLTS
10T	14.5/18	60	36	3	10
	30/35	100	65	4	16
12T	30/35	85	45	4	16
	30/35	100	65	4	18
13T	19*22	70	50	3	12
	19*22	85	45	3	14
	35*40	100	62	4	16
14T	35*40	100	62	4	18
	27*31	100	57	4	16
	35*40	125	62	4	20
	35*40	100	50	4	16
17T	28*31.5	100	66	4	16
	34*37.8	100	54	4	16
	42*47	100	45	4	18
	42*47	125	42	4	20
	28*31	85	42	4	16
40*46	100	65	4	16	

型号 MODEL	外径 OD	内径 ID	高度 HEIGHT
46*15/12	145	44/51	65
46*12	145	30/35	56
46*13	145	38/46	70
46*14	145	27.2/31.2	54
46*14	145	35/40	53
46*17	145	42/47.5	63
46*17/14	145	40/46.5	65
46*21	145	32/35	68
46*21	145	40/45	59
46*23	145	35/38	59
46*24	145	46/51	57
46*24	145	60/65	66
46*27	145	39/43	58
42*12	110	30/35	55
42*13	110	19/22	55
42*13/10	110	38/46	45
42*13	110	38/46.5	55
42*14	110	35/40	55
42*14	110	28/32	55
42*15	110	22/25.3	55
42*15	110	28.5/33	55
42*18	110	36/40	70
42*21	110	32/35	55
42*21	110	40.5/45.5	55
42*23	110	35/38	49
42*23	110	35.2/38.5	70
42*27	110	39.5/43	55


齿数 TEETH	内径 ID	外径 OD	高度 HEIGHT	孔数 HOLES	螺丝 BOLTS
12T	22*26	70	37	3	12
	22*26	85	45	3	14
	37*42	85	44	4	16
	35*40	85	53	4	16
	35*40	100	65	4	16
15T	44*51	100	45	4	16
	36*42	100	45	4	16
	44*51	100	47	4	18
	44*51	100	50	4	18
	29*34	100	57	4	16
	29*34	100	66	3	16
	44*51	125	62	4	20
16T	44*50	125	78	4	20
	40*45	85	42	4	16
	40*45	100	62	4	16
21T	40*45	100	66	3	16
22T	44*49	125	53	4	20

肥仔胶 FATS GLUE 平行胶 PARALLEL GLUE

分油点胶盖 OIL CUP RUBBER COVER



机脚胶 ENGINE CUSHION



机脚胶 ENGINE CUSHION



机脚胶 ENGINE CUSHION



R60

DH350-7后

现代220

现代220



YC35

HD450 前

HD450 后

YC65



YC85-8前

YC85-8后

SH60三角形

山河智能50



山河智能70

HD250后

力士德前

力士德后



久保田

国产13厘

国产17厘

山河智能

机脚胶 ENGINE CUSHION



LS120

订做

DH55前

DH55后



水箱胶 方形

水箱胶 圆形

SK60前

SK120前



SK120 后

6D31 前

6D31 后

6D34



SK200-8 J05

SK200-8 J05

SK350-8 J08

4D31后



6D22

SH210-5

SH200

SH200A1

机脚胶 ENGINE CUSHION



机脚胶 ENGINE CUSHION





PC200-5



PC200-6



PC200-7



EX200-6



ZAXIS 70



ZAXIS210-3



ZAX-5G



PC200-8



E200B



E320B



SK200-6



SK200-8



SK60



DH



E320C



E320C



E320D



DH220-5



DH225-7



SH200A3



E320D 329D



EX200-2/3



EX200-5



SH200



SH200



SH200

胶链板系列 RUBBER CHAIN SHOE

胶链条 RUBBER TRACK CHAIN



型号	长x宽x高	螺丝孔距
230螺丝	230X65X35	150
300螺丝	300X68X40	200
380扣式	380X104X41	
400螺丝	400X104X41	300
400螺丝	左右洋马专用	
400扣式	400X105X55	300
450螺丝	450X115X47	350x56
450螺丝	450X110X40	350x45
450扣式	450X150X55	350
500螺丝	500X115X60	400
500扣式	500X127X66	400
550扣式	550X115X63	
600扣式	600X138X71	500

皮带 BELT



皮 带 BELT

GB-皮带 belt

系列	机型	风扇 发动机皮带	空调皮带
现代	200	8PK1420	
	290L-3	8PK1535	
	210-3	PK1425	
	210-5	9430	6430
	220	8PK1150	
	220-5	8PK1430	6460
	120-5	6PK1200	
	335	9PK1830	
	260	8PK1650	
	130	8PK1430	6470
	225-7	8PK1440	6470
	200-3	8PK1435	
	215-7	9430	
	系列	机型	风扇 发动机皮带
加藤	HD512	6480	6590
	HD700-7	6460	6590
	HD820(6D34)	8450	6590
	HD700-2/5	8450	8410
	HD450	8450	
	HD770	8400	
	HD800-5/6D14	8420	
	HD1250-5/6D22	9550-9560	
	HD1250-5/6D22	9635	
	HD770-2	8410	
	HD1430	9560	
HD900-7	9550		
系列	机型	风扇 发动机皮带	空调皮带
大宇	220-5		
	220-3		
	280-3		
	220-2		
	300		
	325		
	300		
55			
330-3			
系列	机型	风扇 发动机皮带	空调皮带
沃尔沃	210	8PK1480	
	沃尔沃	10PK1400	8PK1600
系列	机型	风扇 发动机皮带	空调皮带
住友	SH200(6BG1)	8475	8445
	SH280F2	8465	
	SH200-6BG	8490	
	LS280-6GB	8480	
	SH280F2	8570	6430
	SH120	8450	6450
	SH250	8455	
	350(6D24)	9560	8410
	60		6370
	200-3	8480	8455
	300	Mar-55	
系列	机型	风扇 发动机皮带	空调皮带
神刚	SK230	8470	8445
	SK200-5	8450	6570
	SK200-3	6460	8440
	SKOTN2	8450	
	SK200-6	6460	8450
	SK200-7	6460	6420
	SK200-6/6D31	8480	
	SK330/6D16	8440	
	SK120-5	8455	
	SK450	1510/11150	
	SK300	8470	
	SK210-6	8450	
	SK60		
	SK350	9590	
	SK320	9530	
	SK230/6D34	8460	
SK450	9700	9630	
SK60-1	6380	6530	
沃尔沃	10PK1480		

系列	机型	风扇皮带	空调皮带	水泵皮带
日立	EX200-1	8480	8440	
	EX200-2	8480	6480	
	EX200-3	8480	6430	
	EX300-3	8480	8400	
	EX200-5	8560	8400	
	EX400	6680		
	EX220-2	8570		
	EXCAT-320	8480		
	EX300-2	8470	8440	
	EX210	8560	8400	
	EX55	6360	6430	
	EX200-7			
	B6A102	8PK1420		
	EX200-6	8470		
	EX100-3	6490	8660	6560
	6DB1	8480		
	4D95	8460		
6D31	6470			
NT855	9400	6PK1105		
EX120-3(4BG1)	8480			
EX330	8480	8480	8480	
EX220-5	8480	8400		
EX400-1	8650			
EX330	8570			
EX470	9580	8570		
EX240-3	8PK1155			
6D31	6470			
系列	机型	风扇 发动机皮带	空调皮带	水泵皮带
卡特	E312	8460		
	E325	8560		
	E200B	8470	8410	6400
	E320B	8470	8410	
	E300B	9570	6390	
	E330	9590	6400	
	E320C	8480	6470	
	E330C	8PK2245		
	E320	8450	6440	
	E350	10PK1480		
	E320C	12PK1880	6470	
	E330B	9560		
	E325C	8PK2175		原厂号1834494
	E320	8PK1460		
	E325BX		6330	6560
	E312B	8460		
	E313BSR	6440	6550	
E322	9560	1510	1330	
ED13	8PK2020			
ED6	9670			
E325BX	8580		6330	
系列	机型	风扇 发动机皮带	空调皮带	水泵皮带
小松	PC40	8460		
	PC60-5/6	8470	6440	
	PC100-3	8470		
	PC100-6	8PK1460	8430	
	PC120-6	8PK1500	8420	
	4D95	8PK1535	6440	
	PC200-3	8480	8420	
	PC200-6/6D102	8PK1689/8440	8390	
	6D95	9PK1905	8430	
	PC200-220-1	8570		
	PC200-220-5	8490	8410	
	PC220-240-3	8480	8420	
	PC300-5	9PK1180	8420	4PK1350
	PC300-6	9PK1180	8420	8PK1340
	PC300-3	9570		
	PC400-5/6	9610.962	8540	
	PC400-3	9630	8440	8540
	PC360-5	9580		
	PCD50P	9680		
	4D130	8600		
	D60-11	9730		
NA220	9700			
PC760	9650			
PC/56D125-1	9620			
PC300-7	8PK1600/1610	8PK1217		
PC200-7	8PK1480	8470		
PC360-7	8PK1230	8600		
PC220-7	8PK1525	8475		
D70	9670			
PC210	8PK1840/1850			
PC310	9PK1330			
PC220-6	10PK1425	6PK1689		
PC350	8PK1600/1610			

水管系列 HOSE SERIES

水管系列 HOSE SERIES



上水管/下水管
PC60-7(4D102)



上水管/下水管
PC60-7(4D95)



上水管/下水管
PC60-3/5



上水管
PC60-6



上水管
PC300-5



下水管
PC300-5
PC300-6
PC350-6



上水管
PC300-6
PC350-6



上水管/下水管
PC300-7
PC350-7
PC360-7(直噴)



上水管/下水管
PC100-6(4D102)
PC120-6(4D102)



上水管/下水管
PC100-6
PC120-6(4D95)



下水管/下水管
PC100-5 PC120-5
(NEW) / (OLD)



上水管/下水管
PC100-3 PC120-3



上水管/下水管
PC400-1/2/3/5



上水管/下水管
PC400-6 PC450-6



上水管/下水管
PC400-7/PC450-7(直噴)



上水管/下水管
ZAXIS60/ZAXIS70



上水管
PC100-5
PC120-5
(OLD)/(NEW)



上水管/下水管
PC130-7



上水管/下水管
PC200-3



上水管/下水管
PC200-5



上水管/下水管
ZAXIS100/110
ZAXIS120



上水管/下水管
ZAXIS200/210
230/240/270



上水管/下水管
ZAXIS330/350/360



上水管
ZAXIS200-3/210-3



上水管/下水管
PC200-6(6D95)
PC210-6(6D95)
PC220-6(6D95)



上水管/下水管
PC200-6(6D102)
PC210-6(6D102)
PC220-6(6D102)



上水管/下水管
PC200-7/210-7
PC220-7



上水管/下水管
PC200-8/210-8
220-8/240-8



上水管
ZAXIS240-3/250-3



下水管
ZAXIS200-3
ZAXIS210-3
ZAXIS240-3
ZAXIS250-3



上水管/下水管
ZAXIS450/460
ZAXIS480



上水管/下水管
EX100-2/3/
EX120-2/3

水管系列 HOSE SERIES

水管系列 HOSE SERIES



上水管/下水管
EX100-5
EX120-5



上水管/下水管
EX200-1



上水管/下水管
EX200-2/3



上水管/下水管
EX200-5



上水管/下水管
E120B/E312



上水管/中水管/下水管
E200B



上水管/下水管
CAT307/307B



上水管/下水管
CAT325C



上水管/下水管
EX300-5/EX350-5
EX300/EX350



上水管/下水管
EX220-5
EX230-3
EX220-2/3



上水管/下水管
EX300-2/3



上水管/下水管
DH55



上水管/中水管
下水管
CAT320



上水管/中水管
下水管
CAT320B



上水管/下水管
CAT320C



上水管/下水管
CAT320C (中冷)
(With a cold engine)



上水管/下水管/下水管
DH60/DH60-7



直水管/上水管
下水管
DH130/DH150



直水管/上水管
下水管
DH220-5



上水管/下水管
DH225



上水管/上水管
下水管
CAT320B



上水管/下水管
CAT325D



上水管/下水管
CAT330/CAT330B



上水管/下水管
CAT330C



上水管/下水管
DH360-5



上水管/下水管
DH280



上水管/下水管
DH300/DH300-5
DH300-7



上水管/下水管
CAT330D/D360D C9



上水管/下水管
SK100-1/SK120-1



上水管/下水管
SK100-2/3/5/6/
SK120-2/3/5/6



上水管/下水管
SK200-8/E
210-8/E



上水管/下水管
SK200-1/3



进气管 AIR FEEDER TUBE



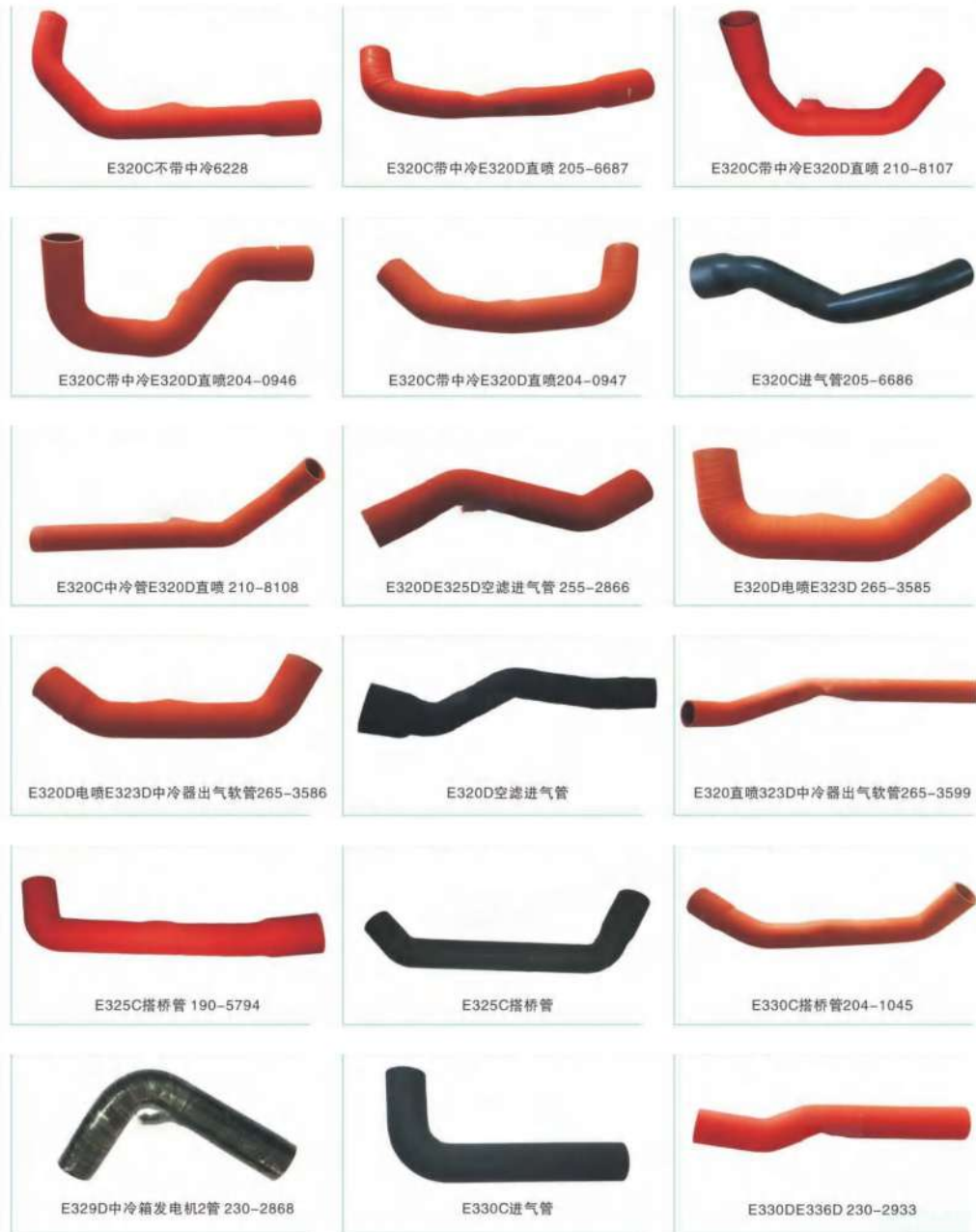
进气管 AIR FEEDER TUBE



进气管 AIR FEEDER TUBE



进气管 AIR FEEDER TUBE



进气管 AIR FEEDER TUBE

进气管 AIR FEEDER TUBE



E330DE336D 230-2934



E330DE336D 230-2940



E330DE336D 230-2941



ZAX330中冷器软管 3090879H



ZAX200210240270直喷 4420341H



ZAXIS60空气管 3109825H



E330DE336D空滤进气管266-6217



E330DE336D增压器进气管 266-6216



E330EE330B增压器进气管 1099459



ZAXIS70 3091185H



ZAXIS200-3 4643558H



ZAXIS200-3 4643559H



E324325D329D中冷箱到发动机1管 230-2867



SK200-8进气管



R220 进气管



ZAXIS200-3 4643560H



ZAXIS200-3 4643561H



ZAX120130
中冷器软管 4423995H



PC128UU



SK320-6



SK250-8



ZAXIS330 (6HK1) 电喷



ZAXIS6070 4448641H



ZAXIS330240 4643570H



EC210



EC210 进气管



EC240/290进气管长



ZAX200210240270
直喷中冷器软管4412520H



ZAXIS330240 4643569H



ZAXIS330240 463571H



ZAXIS330240 463572H



EX450进气管



EX450进气管



ZAX70 3096771H



PC200-3进气管



ZAX330中冷器软管
4411937H



ZAX120/130
ZAX200/210/240/270
直喷 4411793H



6BD1 铝管

O型圈O-RING



小松机专用O形圈盒
PC60 PC100 PC200
升级版



E320/312
升级版



EX200
升级版



HD700 HD820 HD1023
升级版



DH220-5
升级版



R60 R200
升级版



SK200-6
升级版



SH200A1/2
升级版



ABC盒装O型圈



盒装O型圈



盒装O型圈



盒装O型圈



盒装O型圈



盒装O型圈



盒装O型圈




大字盒装O型圈



小松盒装O型圈



现代盒装O型圈



GDK盒装O型圈



神钢盒装O型圈

O型圈O-RING



小松盒装O型圈



日立盒装O型圈



卡特盒装O型圈



大字盒装O型圈



沃尔沃盒装O型圈



神钢盒装O型圈



住友盒装O型圈



GATNT盒装O型圈



GATNT PC盒装O型圈



GATNT CAT盒装O型圈



GATNT SH盒装O型圈



GATNT EC盒装O型圈



EX盒装O型圈



HD盒装O型圈



R盒装O型圈



DH盒装O型圈



VOLVO盒装O型圈



SH盒装O型圈



PC盒装O型圈

贴纸 STICKER



进口广瑞贴纸
Sticker

机型	机型	机型	机型
DH55	EX300-3	PC60-6	SK200-6
DH60-7	EX60-1	PC60-7	SK200-6E
DH200-7	EX60-2	R130-5	SK200-7
DH220-5	EX60-3	R150-7	SK200-8
DH220-7	HD1023	R200-5	SK210-6E
DH225-7	HD450-7	R215-7	SK210-8
DK258-7	DH700-5	R220-5	SK230-6
DH300-5	HD820	R225-7	SK230-6E
DH300-7	HD820-1	R260-5	SK250-6E
E120B	HD820-2	R300-5	SK250-8
E200B	HD820-3	R330LC	SK260-8
E307	PC120-6	R335-7	SK330-6E
E312	PC120-5	R450-5	SK350-8
E320	PC130-7	R60-7	SK60-5
E320B	PC200-7	SH120	ZAX450
E320C	PC200-5	SH120A1(A2)	ZAX55
E320D	PC200-6	SH120A3	ZAX70
E320L	PC200-7	SH160	ZAX120
E325L	PC200-8	SH200A1	ZAX200
E330B	PC210-7	SH200A2	ZAX210
E70B	PC220-5	SH200A3	ZAX230
E85	PC220-6	SH2002	ZAX240
EX100-1	PC220-7	SH220A1	ZAX270
EX120-3	PC228-2	SH220A2	ZAX330
EX120-5	PC300-6	SH220A3	ZAX360
EX120-6	PC300-7	SH60	ZAX80
EX200-1	PC360-7	SH60-2	沃尔沃210
EX200-2	PC400-6	SK120-6	沃尔沃210B
EX200-3	PC55	SK200-3	沃尔沃290
EX200-5	PC60-3	SK200-5	
EX230-5	PC60-5	SK200-5(飞机头)	

斗轴油封、防尘圈、么盘胶条、阻水圈、垫片 SEAL DUST/DUST WIPER/VARIOUS OIL SEALS WATER SEALS FOR VARIOUS LINERS/GASKET

斗轴油封



聚氨酯斗轴油封 Seal dust

规格	规格	规格	规格
45×60×4	65×80×4	80×95×8	110×125×8
50×65×4	65×80×8	80×90×4	120×140×8
50×65×8	70×85×4	90×105×4	130×150×8
55×65×4	70×85×8	90×105×8	140×160×8
55×65×8	75×90×4	100×115×4	
60×75×4	75×90×8	100×115×8	
60×75×8	80×95×4	110×125×4	



聚氨酯-防尘圈
Polyurethane dust wiper

橡胶防尘圈
橡胶防尘圈

防尘圈

规格	规格	规格	规格
φ 60 O形	φ 142 O形	φ 180 O形	φ 175 开口
φ 70 O形	φ 152 O形	φ 142 开口	φ 180 开口
φ 80 O形	φ 157 O形	φ 152 开口	φ 200 开口
φ 90 O形	φ 169 O形	φ 157 开口	φ 220 开口
φ 100 O形	φ 175 O形	φ 169 开口	

么盘胶条机型



么盘胶条
Various oil seals

规格	规格	规格	规格
6D102	EX200-1	PC200-5外	SH200
E320	EX200-2	PC200-6内	SK200-3
E320C内	EX200-5	PC200-6外	SK200-6
E312C外	DH220-5	PC200-7	ZAX200
EX120	HD700	PC200-3	
PC120-5	PC200-5内	S6K	

阻水圈



各种缸套阻水圈
Water seals for various liners

规格	规格	规格	规格
4D130	6D125	6D155	NH220
6D105	6D14	E3306	NT855

斗轴垫片



斗轴铁垫片 Gasket

规格	规格	规格	规格
100 × 2	90 × 2	70 × 3	55 × 3
100 × 3	90 × 3	70 × 5	55 × 5
100 × 5	90 × 5	65 × 3	50 × 3
110 × 2	80 × 2	65 × 5	50 × 5
110 × 3	80 × 3	60 × 2	
45 × 3	80 × 5	60 × 3	
45 × 5	70 × 2	60 × 5	

排气管 EXHAUSTPIPE



4D95



4D95排气管 不带增压



4D102排气管



PC200-3 6D105



6D95 PC200-5
OEM:6207-11-4882



6D95 PC200-6



PC200-6/6D102



6D107排气管



PC200-8 6754-11-5110



6D108



PC300-8
6745-11-5110
6745-11-5210



PC400-7



卡特C6.4



卡特C9



PC130-7

排气管 EXHAUSTPIPE



4BD1



6BD1
OEM:11414-4480



4HK1



6HK1



4D31



6D14/15/16



6D31 新款 Now Type



6D31 旧款 Old Type



DH220-5 DB58



E312C



S4K



CAT E200B



CAT E320



SK-8 J05E



PC200-8
4946854

PC200-3 U型管

皮带轮 PULLEY



PC200-5



PC200-6 6D95



PC200-6 6D102
6735-61-3280



PC60 4D95



PC120-6



PC200-3



PC300-3 PC400



PC300-6 6D108



EX200-5 6BG1



4D31



6D14



6BD1



6D31新款



6D31旧款



E200B



E320B



E320C



4BD1 4BG1皮带轮
3389198



4D95/6D95双槽水泵皮带轮



320C带中冷水泵皮带轮



PC200-6/6D95水泵皮带轮



6D34水泵皮带轮



新款 EC210/240/290
水泵皮带轮



DH220-5 DB58



E200B 水泵皮带轮(小)

皮带轮 PULLEY



E200B 水泵皮带轮(大)



EX120水泵皮带轮



EX200水泵皮带轮



6D102风扇皮带轮



VOLVO210风槽皮带轮
(外径188)



6D102水泵皮带轮
外径180



4TNV94 双槽水泵皮带轮



S6K 水泵皮带轮



4JB1 曲轴皮带轮



4D84/4D82 曲轴皮带轮



PC200-3/5 风叶座



6D102风扇支架
39112202



6D102风扇支架



风扇支架 3930955



6D102风扇支架
3960076



6D114风扇支架
3415603



E320C新款
170×143×45Φ



E320C旧款



6D24



6D125



4D31
168×100×34Φ



EX200-2



4BD1



DH60



PC200-3 6D105
144×113×39Φ

皮带轮 PULLEY



皮带轮 PULLEY



皮带轮 PULLEY



VOLVO皮带轮



ZX200-6



6D114风扇皮带轮
外径230



洋马空调轮单槽



J05



E320C风叶座



DH60-7



PC200-6 6D95



E32DC



B3.3



P200-6 6D95



6D24风扇轮



68G1



E320D12PK



6D34



4TNV94



ZAX200-1



E320C水泵轮



4BG1



4D95



PC200-6 6D102



DH55



PC300-7 改小175mm



6B61

皮带轮 PULLEY



4HK1



PC130-7



PC200-7



E320B



Pc400 6D125



J08



4BD1



PC360-7



沃尔沃460



E320C风叶座
改小



6D31新款



6D102风叶座



ZAX450
1-13660360-0



R455 QSM11
P3103513



ZAX450
1-13660368-1



6D24
风扇轮



6D125



日立4HK1 改小



6D34



住友4HK1 改小



4J81
8-94429746-0

皮带轮 PULLEY



皮带轮 PULLEY





机型	机型	机型	熄火线机型
E120	HD1251 360	R290	DH220-3
E120B	HD250	R55	DH220-5
E200B	HD450	SH120	DH300
E240	HD512	SH200	DH300-5
E307	HD700-5	SH280	E200B
E307B	HD700-7	SK07N2	E312B
E312	HD800	SK120	E320
E312B	HD820	SK200	E320B
E320	HD900-7	SK200-3	E320C
E320B	PC120	SK200-5	EX200-2
E320C	PC120-5	SK200-6	EX200-3
E320V2	PC200-3	SK220	EX200-5
E330	PC200-5	SK230	EX300
E340	PC200-6	SK230-6	HD700-7
EX120	PC200-7	SK300	HD900-7
EX120-3	PC220-6	SK60-6	PC120
EX120-5	PC300-3	ZAX200	PC00-3
EX200-1	PC300-5	ZAX230	PC200-5
EX200-2	PC300-6	ZAX330	R200
EX200-3	PC400-5	ZAX230-6	R210
EX200-5	PC60-6	ZAX270-5	R220-5
EX200-6	PC60-7	DH200-5	SH120
EX220-5	R130	DH200-3	SH200
EX230-6	R210-5	DH220-5	SK200-3
EX300-2	R220-5	DH280	SK220-5
EX300-3	R200-5	DH300-5	SK230
EX300-5	R215-7	DH300-7	SK300
HD1250	R225-7	DH55	ZAX200
			ZAX240

工具类 TOOLS

黄油枪 GREASE GUN



活套扳手 3寸 4寸 铜皮扳手 皮带扳手 铁链扳手 白布皮带扳手 加长 SK-8扳手



皮带扳手 加长 白布扳手 手铐扳手 小 手铐扳手 大 Filler wrench 双链扳手 Spanner 打斗齿工具



三爪扳手 CAT专用扳手 KWT-41 O型圈托勾 梅花扳手 Round key 螺纹锁固剂 THREAD LOCKER



密封胶 红/黑/白 Sealant red/black 内六角套筒 Inside hex sleeve 电子吸油泵 一套扳手 一套扳手 液压表(4表)



液压表(3表) 三通接头完整版 三通接头简单版 液压表三通接头二合一 自喷漆 自喷漆



广瑞600CC黄油枪 力博海尔900CC黄油枪 GB盒装黄油枪 CAT600CC黄油枪



CAT黄油枪 GREASE GUN Grease Gun Grease Gun Grease Gun



Grease Gun Grease Gun 力高黄油枪 GREASE GUN 力高黄油枪 GREASE GUN



彼特11209黄油枪 GREASE GUN 博士黄油枪 GREASE GUN RCAT黄油枪系列 GREASE GUN 12V/24V 电动计量柴油加油泵 Power-driver Fuel Pump



脚踏式黄油机 5升/8升 Pedal Grease Machine 脚踏式黄油机 5升/8升 Pedal Grease Machine 广瑞自吸泵 12V/24V SELF-SUCTION Pump 上海博文自吸泵 12V/24V SELF-SUCTION Pump



灯具系列 LAMP SERIES



灯具系列 LAMP SERIES



表系列 METER

打链咀 ADJUST FITTING



打链咀 ADJUST FITTING



黄油嘴 BUTTER MOUTH 万向节 UNIVERSAL COUPLING



盖类系列 TANK COVER SERIES

盖类系列 TANK COVER SERIES



EX KB-2164



Dh300 KB-2132



VOLVO KB-2165



SH KB-2163



HD KB-2162



PC200/300 KB-2161



SK-6/8 KB-2160



PC 油箱盖
OEM:20Y-04-11160
21050-21200



EX 油箱盖
OEM:4361638



ZAX 油箱盖



DS-1593 320 油箱盖



E330C 油箱盖
OEM:7X7700



SK 油箱盖
OEM:2246U260F1
2444R1047



SH 油箱盖



HD 油箱盖



DH 油箱盖



三一 油箱盖



E320B/C高级柴油箱盖



DH高级柴油箱盖



EX高级柴油箱盖



PC高级柴油箱盖



SH住友高级柴油箱盖



SK高级柴油箱盖



SK油箱盖
加厚型不锈钢



SH油箱盖
加厚型不锈钢



HD油箱盖
加厚型不锈钢



DH油箱盖
加厚型不锈钢



PC油箱盖
加厚型不锈钢



EX油箱盖
加厚型不锈钢



SK-8 油箱盖
YN7V00002F4



SH 油箱盖



DH 油箱盖



HD 油箱盖



R 现代/ DH55 SK07 油箱盖
OEM:311V4-02120
E131-1038
2188-9005 2188-9006



HYUNDAI 油箱盖



HYUNDAI 油箱盖



现代/DH55 SK07柴油箱盖
311V4-02120 E131-1038
2188-9005 2188-9006



ZAX



沃尔沃油箱盖



三菱油箱盖(胶)



斗山300



SK3孔油箱盖



SANNY三一挖机柴油箱盖
FUEL TANK CAP



柴油箱盖R215-7/9



JCB 油箱盖 老款

盖类系列 TANK COVER SERIES

盖类系列 TANK COVER SERIES



盖类系列 TANK COVER SERIES

付水箱 WIPER WATER TANK



大水箱盖

精品大

大水箱盖

外贸水箱盖

电子感应水箱盖



电子感应水箱盖

电子感应水箱盖

PC/SK/DH/EX
油箱盖防盗锁

R/DH55小炮
油箱盖防盗锁



徐工 柳工 国产机

油箱盖 防盗锁

E312废气盖

PC废气盖
6150-21-6750

S6K废气盖



DH300-5 大字废气盖

R现代废气盖

DH220-5 铁废气盖

PC

R现代

DH



PC200-6/7液压口盖

现代 4434017

SK/Ex200/沃尔沃呼吸滤
14561585

VOLVO360

PC200-8



液压油箱盖

D6E

D7D



副水箱 PC40

PC60圆

PC/HD

PC400

EX/CAT



ZAX70

ZAX300

EX

DH 小

DH 大



DH55水壶
DH55 RADIATOR

DH60水壶
DH60 RADIATOR

DX60

E330/336

三一



SK超8

SK350-8

神钢附水箱
022810-8491

VOLVO大

VOLVO 17214674 好

VOLVO



VOLVO55

VOLVO60

VOLVO700

VOLVO 小

E320C水壶

副水箱 现代R60-5



副水箱 R220-5

R60-7/9

现代215-9

EC360

加藤/小松附水箱(不带线)
203-03-61640

RADIATOR水壶

锁系列 LOCK



小松液压泵门锁 20Y-54-71491
PCHydraulicpumpkey



日立液压泵门锁
EXHydraulicpumpkey



卡特液压泵门锁
CATHydraulicpumpkey



神钢液压泵门锁
SKHydraulicpumpkey



SH液压泵门锁
SHHydraulicpumpkey



HD液压泵门锁
HDHYDRAULICPUMPKEY



大字液压泵门锁
DHHydraulicpumpkey



沃尔沃液压泵门锁14508850
VOLVOHydraulicpumpkey



ZAX液压泵门锁
ZAXHydraulicpumpkey



R210-5新款液压泵门锁
RHydraulicpumpkey



现代液压泵门锁
RHydraulicpumpkey



神钢-6/460/480机盖锁
PCEnginecoverlock



小松机头锁205-54-76260
PCEnginecoverlock



EX机头锁Engine coverlock



卡特机头锁1R-9958
CATEngine coverlock



SK机头锁2427R30202
Engine coverlock



ZAX机头锁
ZAX Engine coverlock



三一机头锁
Engine coverlock



R机头锁
Engine coverlock



DH机头锁
Engine coverlock



VOLVO机头锁14521945
Engine coverlock



住友机头锁
SH Engine coverlock



加藤机头锁
HD Engine coverlock

锁系列 LOCK



PC200-5驾驶室门锁总成
20Y-54-14520 20Y-54-71642



PC200-6驾驶室门锁总成



PC200-7驾驶室门锁总成



PC200-8驾驶室门锁总成



EX70驾驶室门锁总成



EX-2驾驶室门锁总成



EX200-5驾驶室门锁总成
4369631 4362135



ZAX直喷
驾驶室门锁总成



ZAX240电喷
驾驶室门锁总成



E200B驾驶室门锁总成



E320/320B/320D
驾驶室门锁总成



E320C驾驶室门锁总成



SK-3驾驶室门锁总成
YN51C0109992



SK-5驾驶室门锁总成



SK200-6/8驾驶室门锁总成



SK8驾驶室门锁总成



DH55驾驶室门锁总成



DH60-7门锁总成



DH220-5驾驶室门锁总成

锁系列 LOCK



Dx60门锁总成

DX200驾驶室门锁总成

R60-5驾驶室门锁总成

现代R60-7驾驶室门锁总成



R-5驾驶室门锁总成

R-7驾驶室门锁总成

EC55驾驶室门锁总成

VOLVO驾驶室门锁总成



EC480驾驶室门锁总成

HD700驾驶室门锁总成

HD820驾驶室门锁总成

HD820-3驾驶室门锁总成



SH A1/A2驾驶室门锁总成

SH A3 驾驶室门锁总成

SHA5驾驶室门锁总成

徐工柳工力士德
驾驶室门锁总成



三一(8) 驾驶室门锁总成

三一(9)驾驶室门锁总成

柳工驾驶室门锁总成

福田驾驶室门锁总成

PC56驾驶室门锁总成

锁系列 LOCK



卡特306, 307, 308门锁总成

柳工220-3众友913门锁总成

日立ZAX60, 70门锁总成带盖板

神钢60-8门锁总成



神钢超8新款门锁总成

现代150-9门锁总成

现代225-9门锁总成

徐工60CA专用门锁总成



徐工260新款门锁总成

玉柴35-6/60-6门锁总成

住友60专用门锁总成

住友A5驾驶室门锁总成



福田85·65门锁总成

玉柴驾驶室门锁总成

神钢75-8后盖锁总成

柳工906老款后盖锁



日立70后盖锁

卡特320CD后盖锁

卡特320后盖锁

CAT

ZAX200-6直喷工具箱锁

锁系列 LOCK



锁系列 LOCK



锁系列 LOCK

						
斗山-7前档锁原装款	小松200和300机罩锁U型扣	小松300-6/7机罩锁	小松200-6/7/8机罩锁	小松6型(下档肖)玻璃插肖		
						
日立5型(下档肖)玻璃插肖	DH/SK 下档肖	DH55 下档肖	通用长钩(锌合金)玻璃扣 Lock	通用玻璃扣 Lock		
						
孔 5.0 国产机玻璃扣 Lock	卡特 孔 5.5 玻璃扣 Lock	驾驶室门合叶	边门合叶	PC-5下档栓 国产机		
						
1.5牙x10圈 1.5牙x10圈 1.25牙x8圈 1.5牙x10圈 1.75牙x12圈 各类机型门顶胶	PC EX CAT SK SH HD DH R 边门锁芯					
						
EX 驾驶室锁芯	ZAX 驾驶室锁芯	SH 驾驶室锁芯	SK 驾驶室锁芯	DH 驾驶室锁芯	PC 驾驶室锁芯	PC200-7门窗锁

油箱传感器 FUEL TANK SENSOR

			
油箱传感器 Fuel Tank Sensor PC200-6/7 7861-92-6810/5810	油箱传感器 Fuel Tank Sensor PC200-5 7861-92-4800	油箱传感器 Fuel Tank Sensor PC300-8	油箱传感器 Fuel Tank Sensor EX200-1/2 4257128
			
油箱传感器 Fuel Tank Sensor E320C/D 238-2227/163-6700	油箱传感器 Fuel Tank Sensor CAT320 105-9993X	油箱传感器 Fuel Tank Sensor CAT 320B	
			
油箱传感器 Fuel Tank Sensor KATO 加藤	油箱传感器 Fuel Tank Sensor KOBELCO 神钢	油箱传感器 FUEL TANK SENSOR DH220-5 DOOSAN	
			
油箱传感器 Fuel Tank Sensor SH A3	DH 5孔	油箱传感器 FUEL TANK SENSOR SK-8	
			
叉车油箱浮子	柳工908C 油箱浮子	柳工中大挖 油箱浮子	
			
油箱传感器 Fuel Tank Sensor VOLVO55	油箱传感器 Fuel Tank Sensor VOLVO480D	油箱传感器 Fuel Tank Sensor VOLVO210/290	
			
油箱传感器 Fuel Tank Sensor 现代 (66CM)	油箱传感器 Fuel Tank Sensor 现代 (73CM)	油箱传感器 Fuel Tank Sensor 现代 (81CM)	

油尺 HYDRAULIC OIL DIPSTICK



油尺 HYDRAULIC OIL DIPSTICK





S6K E200B E320B/C



E320D



YANMAR 4TNV94



YANMAR 4TNV98



HINO J05E



KUBOTA V3800



洋马4TNV98油壳



B3.3飞轮壳



6D107飞轮壳
PC200-8



6D114飞轮壳



PC360-7 6CT
单节温器 3939313



PC360-7 6CT
双节温器 C3971411



S6D95/S6D95L
PC200-5
OEM: 6209-21-1200
OEM: 6207-21-1102



4D95
OEM: 6204-21-1102



4BD1 4BG1
OEM: 8-97130328-4
OEM: 8-97123954-2



6BD1T
OEM: 1-11210442-3




6BG1
OEM: 1-11210444-7



6BT/6D102
OEM: 6735-21-1010
OEM: 3935943



4D102/4BT
OEM: A3903920



CAT 3066
CAT E200B 320 320B 320C 7JK
OEM: 51-7530 125-2964 178 -6593



CAT 3306
OEM: 1N3576



7N5454
CAT 3304

缸体 CYLINDER BLOCK



4D84



VOLVO140



VOLVO240/290



D6D VOLVO210




4HK1 8-9800544-3



洋马 YANMAR 4TNV94



洋马 YANMAR 4TNE94



洋马 YANMAR 4TNV98



洋马 YANMAR 4TNE98



洋马 YANMAR 4TNE98T



DH220-5 DB58



CUMMINS 6D107



ISUZU 6HK1缸体直喷



JO5E 11401-E0704



4JB1 8-97352744-2

缸盖 CYLINDER HEAD



CAT 3408 直喷 OEM: 7W2225



CAT 3408 易燃 OEM: 7N0858



CAT 3406 直喷 OEM: 1105096




CAT 3406 易燃 OEM: 1105097



PC200-3 6D105缸盖
OEM: 6137-12-1200



小松缸盖 康明斯缸盖
6BT OEM: A3917287
6D102 OEM: 6735-21-1010



PC200-5 6D95缸盖
OEM: 6204-31-2203



4BD1 4BG1 缸盖
OEM: 4-1021011-2



6BD1 6BG1缸盖总成 Cly Head Assy
OEM: 1-11110600-3



4D130 缸盖

缸盖 CYLINDER HEAD

缸盖 CYLINDER HEAD



320C前 OEM:34301-04060



320C后 OEM:34301-04050



6D114 6CT8.3缸盖
OEM:3991155



OEM:DB58 DH220-5缸盖
1-11110600-3



4TNV94/4TNV98 缸盖



S6K后 OEM:5I8051
OEM:34301-01060



S6K前 OEM:5I8052
OEM:34301-01050



DA640缸盖



6HK1 电喷 8-98180566-0



6HK1 直喷 8-94392451-0



CAT 3304缸盖
OEM:1N.4304



卡特3204 3208缸盖
OEM:2W7165/612378



PC300-8 OEM: 4942139



6D107 OEM: 397725



6SD1



DH220-3 D1146T
OEM:65.03101-6087C




CAT3304缸盖
OEM:8N1188



6D16 SK



6D16 R



J05E



4M40缸盖 CAT307 CAT308 OEM:ME193805



B3.3 不带预热器不带增压
CAT3306 缸盖 OEM:8N6796直喷 8N1187 易燃



4HK1 OEM: 8-9800836-3



4JG2



B3.3 不带预热器不带增压

缸盖 CYLINDER HEAD



KUBOTA V2003(1)



KUBOTA V2003(2)



KUBOTA V2403(1)



KUBOTA V2403(2)



KUBOTA D1703缸盖1A033-03043



KUBOTA D1703缸盖1A033-03043



ISUZU 6HK1缸盖直喷



4D95 不带增压



4D95带增压



PC56-7 V2403



PC400-7 6D125



PC400-6
OEM: 6151-12-110



4BT 4D102 OEM: 3920611C



PC400-5
OEM: 6151-11-1102



6D155 缸盖 6127-11-1013

曲轴 CRANKSHAFT



S4D105



PC200-6



S4D95L



PC200-5



PC120-6 4D102



4BD1



S6D108



6D95



4BD1



6BG1

曲轴 CRANKSHAFT



4BG1



6D15T



6D22



S6K



B3.3



6CT



EX200-1/2 6BD1T 1123104071



E3306 2W7458



4HK1



S4K



4D31



4JB1

曲轴 CRANKSHAFT



6BD1T



S4F



KUBOTA V2403



KUOTA V3800



KUOTA V3307



A2300



4TNE84



4TNE94



4TNV88



3D84-2



NT855



6D155

曲轴 CRANKSHAFT



6HK1



4D88



4TNV94



PD6



6D102



6D125



6D110



6SD1



6D15



6D105



4BG1



6D14T

曲轴 CRANKSHAFT



4JB1



S4K



6BG1



4D31



S6D108



6D95



4TNV94



6D107



4D95



S6K




6D125




6D34

凸轮轴 CAMSHAFT



凸轮轴 CAMSHAFT



连杆 CON-ROD

连杆 CON-ROD



6BD1



S6K
OEM:34319-01010



6D31



DH280-3



6SD1
OEM:1-122 30097-0



NH220
OEM:6620-31-3012



6D125
OEM:6150-31-3100



6D95
OEM:6206-31-3101



PC130-7



NT855
OEM:6710-21-2210



6D22 8B1720



8N1727 CAT3306



4TNV94



6BG1



4TNV88



PD6



3306



6D14平口Straight



6CT 6D114 OEM: 3801383



6D102 3942581



6D34 OEM:240966



6D14斜口Tappter



6D102
OEM:3942581



6D108
OEM:6221-31-3130



6HK1 OEM: 8-98064281-0



D7E



J05E OEM: 13260-10100



4D95
OEM:6204-31-3101



6D108
OEM:6136-32-3101



6D25
OEM:6150-31-3100



卡特缸套组件系列
CAT LINER KIT SERIES

S6K	LINER KIT	缸套组件
3066	LINER KIT	缸套组件
3204	LINER KIT	缸套组件
3306/8N3182	LINER KIT	缸套组件
3306/8N3102	LINER KIT	缸套组件
3306/1W6757	LINER KIT	缸套组件
3406/9Y7212	LINER KIT	缸套组件
3406/9Y4004	LINER KIT	缸套组件



康明斯缸套组件系列
CUMMINS LINER KIT SERIES

4BT	LINER KIT	缸套组件
6BT/3926631	LINER KIT	缸套组件
6DTAA/3907163	LINER KIT	缸套组件
NH220/6620-31-2110	LINER KIT	缸套组件
NT855/3048808	LINER KIT	缸套组件
5CT/3917707	LINER KIT	缸套组件
K19/3096680	LINER KIT	缸套组件
LT10	LINER KIT	缸套组件
M11/3080760	LINER KIT	缸套组件



三菱缸套组件系列
MTSUBISHI LINER KIT SERIES

4/6D31	6D22	LINER KIT	缸套组件
4/6D34	6D22	LINER KIT	缸套组件
S6K	6DCR	LINER KIT	缸套组件
6D14-T	6DC91	LINER KIT	缸套组件
6D15-T	S4S	LINER KIT	缸套组件
6D16-T	S4F	LINER KIT	缸套组件
6D20	4M40	LINER KIT	缸套组件



日野缸套组件系列
HINO LINER KIT SERIES

H06C	HMDKT3301
H07C	HMDKT4301
EH700	04013-1140A
EK100	04013-1096A
EP100	
EL100	
EF750	04013-1112A



小松缸套组件系列
KOMATSU LINER KIT SERIES

4D92	6D125	LINER KIT	缸套组件
4D94	6D140	LINER KIT	缸套组件
4/6D95	6D155	LINER KIT	缸套组件
4/6D102	6D170	LINER KIT	缸套组件
4/6D105	4D120	LINER KIT	缸套组件
6D108	4D130	LINER KIT	缸套组件
6D110		LINER KIT	缸套组件



洋马缸套组件系列
YANMAR LINER KIT SERIES

3TNV84	LINER KIT	缸套组件
3TNE84	LINER KIT	缸套组件
4TNV94	LINER KIT	缸套组件
4TNE94	LINER KIT	缸套组件
4TNV98	LINER KIT	缸套组件
4TNE98	LINER KIT	缸套组件
4TNV88	LINER KIT	缸套组件



五十铃缸套组件系列
ISUZU LINER KIT SERIES

4BD1	4LE1	LINER KIT	缸套组件
4BG1	4LE2	LINER KIT	缸套组件
6BD1	6RB1	LINER KIT	缸套组件
6BG1	4JB1	LINER KIT	缸套组件
6SD1	4HK1	LINER KIT	缸套组件
6WG1	6HK1	LINER KIT	缸套组件



斗山缸套组件系列
DOOSAN LINER KIT SERIES

DH220-3	FD6	LINER KIT	缸套组件
DH220-5	FE6	LINER KIT	缸套组件
H06C	PD6	LINER KIT	缸套组件
H07C	PE6	LINER KIT	缸套组件
EH700	RD8	LINER KIT	缸套组件
EK100	RE8	LINER KIT	缸套组件
EM100	RF8	LINER KIT	缸套组件
EL100	FD6T	LINER KIT	缸套组件
EF550	FE6T	LINER KIT	缸套组件
EF750	PD6T	LINER KIT	缸套组件
F17C	PE6T	LINER KIT	缸套组件



活塞系列 PISTON SERIES



活塞系列 PISTON SERIES



活塞系列 PISTON SERIES

品牌	机型 MODEL	零件号 PARTNO.
卡特 CAT	3306	8N3182
	3306	9N5250
	3306	1073565
	C7	238-2698/262-7330/262-9288
	3126	238-2726
	3116	107-7545/238-2716
	C9	197-9297-00
	C-9	265-1401-00
	3204/3208	2W4831
	3408	2W0865
3408	1W9372	
3406	9Y4004 9Y7212	
大宇DAEWOO	DB58T	65.02501-0561
	DB58	65.02501-0416
	D1146	65.02501-0031
	D1146	65.02501-0172
	D1146T	0785A
	D2366	65.02501-0031
	D2366T	65.02501-0164
	DE08T	0228B
	DE12	0222B
	DE12T	209
沃尔沃 Volvo	D4D	20460009
	D6D	20460010
	D7D BF4M	20450773
	D6E	VOE21291110
D12D	VOE3183413	
利勃海尔 LIEBHERR	R914	9883110
	R924	9883110
	R934	9883110
	R944	9883110
日野 HINO	W04D	13216-1460
	W06D	13211-2070
	H06CT	13216-1810
	H07CT	13211-2152/2062
	H07C	13216-2300
	H07C	13216-2290
	H07D	13216-2260
	H07D	13216-1980
	J08E	VH13013-E0390
	J08E	VH13013-E0390
	J08C	S130A/E0030
	J08C	13306-1060
	J08C	13306-1200
	J08C	13211-3211
	J08C	13216-2631
	F20C	13211-2502
	DK10	13216-1080
	EP100	13216-1450
	EL100	13216-1272
	DS50	13216-1050
	P11C铸铁	
三菱 MITSUBISHI	4D30	
	4D31	ME012131
	4D31	ME012133
	4D31	ME012135
	4D32	ME017617
	4D32	ME012174
	4D33	ME012897
	4D33	ME016895
	4D34	ME011143
	4D35	ME014693
	4D55-STD	MD050021
	4D55+0.5	MD050021
	4D55-STD	MD050021
	4D55+0.5	MD050021
	4D56T-972	ME377963

品牌	机型 MODEL	零件号 PARTNO.
三菱 MITSUBISHI	4D56T-696	ME377963
	4M40T	ME203223
	4M40T	ME200688
	4M40	ME201780
	S4Q	
	S4F	36717-41100
	S4S	32A17-00100
	S4E	34417-04100
	S4L	
	S4KT	
	S6A	32517-60200
	S6B	36217-30700
	6D11	
	6D14	ME072047
	6D14	ME032742
	6D15T	ME072055
	6D15T	ME032870
	6D16	ME072062
	6D16	ME072065
	6D16	ME072065
	6D16-OLD	ME072000
	6D16	ME078502
	6D16	ME300199
	6D17	ME072546
	6D20	ME052090
	6D22	ME052588
	6D22	ME052792
	6D22	ME052447
	6D22	ME052664
	6D24T	ME158096
6D24T	ME151409	
6D31	ME012858	
6D34	ME014160/013325	
6D34	ME014160	
6D34	ME088990	
6D34	ME082584	
6D34	ME220454	
6D34T	ME220470	
8DC9-NEW	ME090166	
6DB1	30017-90100	
6DB10		
8M20	ME161112	
日产 NISSAN	FE6T	
	FE6	12011-Z5768
	FE6	
	FE6	
	FE6	12013-Z5605
	FE6	
	FE6T	12011-Z5507
	PD6-1	12011-96009
	PD6-1	12011-96005
	PD6T	12011-96000
	PE6	
	PE6	12011-96508
	PE6T	12011-96564/96565
	PE6B	12011-96600
	TD25-STD	12010-63G11
TD25+0.5	12010-63G11	
TD25-STD	12010-63G11	
TD27-STD	12010-63G11	
TD27+0.5	12010-63G11	
TD27-STD	12010-63G11	
TD27+0.5	12010-63G11	
TD27T		
RE8		
PF6		
NE6		
QD32		

活塞环系列 PISTON RING SERIES



缸套系列 LINER SERIES

 MITSUBISHI DIESEL ENGINE 56A 32907-12100	 MITSUBISHI 6D16T ME0411105	 MITSUBISHI DIESEL ENGINE 4M40 Me202950	 MITSUBISHI 6D57 ME021843	 MITSUBISHI 8DB1 30007-62200
 MITSUBISHI 4D31T ME011604	 MITSUBISHI 6D22T ME051500	 MITSUBISHI 4E2 34407-05400	 MITSUBISHI 4E 34407-00301	 MITSUBISHI 4D33 ME013333
 MITSUBISHI 6D34T ME013366	 MITSUBISHI 4F	 MITSUBISHI 6D15	 MITSUBISHI 6D16	 MITSUBISHI 6D31
 MITSUBISHI 6D34	 MITSUBISHI 6DS70	 MITSUBISHI 6D15 (旧式薄边)	 MITSUBISHI 6D14 (新款 NEW)	 MITSUBISHI 6D22
 MITSUBISHI 6D14 (旧款 OLD)	 MITSUBISHI 6DB10	 MITSUBISHI 6D20	 MITSUBISHI 56K	 KOMATSU 6D125 WHITE
 KOMATSU 6D125 BLACK	 KOMATSU 6D108 BLACK	 KOMATSU 6D102 BLACK	 KOMATSU 6D102 WHITE	 KOMATSU 6D095 WHITE

缸套系列 LINER SERIES

 KOMATSU 6D095 BLACK	 KOMATSU 6D105 BLACK	 KOMATSU 6D108 WHITE	 KOMATSU 6D110 WHITE	 KOMATSU 4D94
 KOMATSU 4D120	 KOMATSU 6D155	 KOMATSU 6D105	 KOMATSU 6D108 6222-21-2220	 KOMATSU 4D105 6130-22-2213
 KOMATSU 6D105 6136-21-2210	 KOMATSU 6D170 6162-23-2210	 KOMATSU 4D130 6115-21-2211	 KOMATSU 6D110 6138-21-2210	 ISUZU 6HK1
 ISUZU E120	 ISUZU 6BF1	 ISUZU 4LE2	 ISUZU 6SA1	 ISUZU C240
 ISUZU DA640 9-11261-288-0	 ISUZU 6BD1T 1-11261-118-0	 ISUZU 6BG1	 ISUZU 6BD1	 ISUZU 4JB1
 ISUZU 6BB1	 ISUZU 6SD1	 ISUZU 6RB1	 ISUZU 6BG1T 1-11261-119-0	 ISUZU 6HK1T 8-94391-602-0

缸套系列 LINER SERIES

缸套系列 LINER SERIES

					
CAT 3204 9N-6275	CAT 3306 2P-8889	CAT 56KT 5I-7523	CAT 330C CS 199-3562	CUMMINS 6BT5.9 3904166	CUMMINS NH220 6810-21-2212
					
CUMMINS 6D114	CUMMINS 6CT	CUMMINS NH220	CUMMINS B3.3	CUMMINS 6BT	CUMMINS NT855
					
HINO EP100(白)	HINO EH700	HINO H07CT(白)	HINO H07CT 11467-1200	HINO H06CT(黑)	HINO H06CT(白)
					
HINO Da50 11467-1550	HINO EM100	HINO EK100	HINO EL100 11467-1270	NISSAN ND6 11012-95001	NISSAN 8D30 11012-54700
					
NISSAN Ed33	NISSAN Fd33	NISSAN Pd6	NISSAN Pe6	DAEWOO DB58	DAEWOO Dh330
					
DAEWOO D2366	DAEWOO D1146	YANMAR 4D84	YANMAR 4TNE94	YANMAR 4TNV94	YANMAR 4TNE88

品牌	机型 MODEL	零件号 PARTNO.	尺寸 SIZE	
五十鈴 ISUZU	D1503		Φ86.6*Φ81.6*Φ156	
	V2203		Φ86*Φ90.5*Φ150	
	V2203+A		Φ86*Φ91*Φ150	
	V3300		Φ97*Φ101.6*Φ187	
	V3800		Φ99*Φ104*191	
	3TNE82		Φ86.5*Φ90.5*Φ128	
	4T84		Φ83*Φ88*Φ150	
4T88		Φ87*Φ91*Φ182		
V88+A		Φ87*Φ92*Φ182		
4TNV94		Φ93*Φ98*Φ190		
4TNV94		Φ93*Φ99*Φ190		
4TNV98		Φ97*Φ101.6*Φ187		
4TNV98+A		Φ97*Φ102*Φ187		
康明斯 CUMMINS	A2300.F	4900214	Φ88*Φ91*Φ153	
	B3.3			
	6BT		Φ101*Φ104.5*200	
	6BT	3904166	Φ101*Φ105*200	
	6BT		Φ101*Φ106*200	
	6BT		Φ101*Φ107*200	
	6CT	3919937	Φ114*Φ131*236	
	6CT	3802406	Φ114*Φ131*236	
	6CT	3802407	Φ114*Φ131*236	
	M11/LT10	3080760	Φ125*Φ148*241	
	NH220	6810-21-2212		
	NT855	3055099	Φ139.7*Φ166.7*288.2	
	K19	4009220		
	小松 KOMATSU	4D95	6207-21-2110	Φ94.2*Φ98*180
		S4D95	6207-21-2121	Φ94.2*Φ98*180
6D95			Φ94*Φ98*181	
6D95			Φ94*Φ99*181	
6D95			Φ94*Φ100*181	
6D102		6736-29-2140	Φ101*Φ105*200	
S6D105		6136-21-2210	Φ105*Φ127*233	
6D107			Φ106*Φ110*203	
6D107			Φ106*Φ111*203	
6D107			Φ106*Φ112*203	
S6D108.F			108*111.3*220	
S6D110		6138-21-2210	Φ110*Φ115*225	
S6D125		6150-21-2221	Φ125*Φ153*256	
S6D140				
S6D155		6128-21-2215	Φ155*Φ184*327	
S6D170	6162-23-2210			
五十鈴 ISUZU	3LD1			
	4LE1		Φ84*Φ89*Φ150	
	4LE2			
	C240.F	9-11261-230-0	Φ86*Φ88*Φ178	
	C190	9-11261-210-0		
	C223	9-11261-015-1		
	4JA1	8-94110-114-0		
	4JB1	8-94247-861-0		
	4JG1	8-97176-701-0		
	4BC2	8-97176-701-0		
	4BE1	5-11261-016-2		
	4HF1	8-94389-276-1	Φ112*Φ115*180	
	4HG1	8-97351-558-0	Φ115*Φ118*180	
	6BD1			
	6BG1	1-11261-250-0		
DA120	9-87692-095-0	Φ100*Φ119*220		

品牌	机型 MODEL	零件号 PARTNO.	尺寸 SIZE
五十鈴 ISUZU	6SD1T	1-11261-106-2	Φ120*Φ123*239
	6HE1	8-94396-332-0	Φ110*Φ113*210
	6HH1		
	6RB1/E120		Φ132*Φ137*266
	6HK1.F		115*118*210
	3406	2W6000	Φ137.2*Φ165*274
卡特 CAT	3116		
	C7		104*109.3*197
	C9		
	S6KT	5I-7523	Φ101.2*Φ105*196
	3306	2P8889	Φ120.7*Φ143*255
大宇 DAEWOO	DB58.F	65.01201-0067	Φ102*Φ106*206
	D1146.F	65.01201-0050	Φ111*Φ114*234
	D2366.F	65.01201-0051	Φ123*Φ127*270
	WO4D	11467-1781	Φ104*Φ107*201
日野 HINO	W06D	11467-1771	Φ104*Φ107*200
	EL100		Φ116*Φ138*222
	EK100	11467-1270	Φ137*Φ164*267
	EF750	11467-1091	Φ137*Φ165*248
	EF550	11407-1690	Φ135*Φ165*248
	F17C	11467-1702	Φ139*Φ168*248
	EH700	11467-1200	
	H07CT	11467-1210	Φ110*Φ113*204
	EH100	11467-1040	Φ105*Φ110*206
	J05E/J08E.F	11467-2611	Φ112*Φ115*203
沃尔沃 volvo	D6D		Φ97*Φ101*104.8
	D6D+		Φ97*Φ102*104.8
	D6D.F		Φ98*Φ101*104.8
	D6E		Φ97*Φ101*188
	D6E+		Φ97*Φ102*188
	D6E.F		Φ98*Φ101*188
尼桑 NISSAN	BD30		
	4D55	MD050430	Φ90*Φ94.1*164.5
	4D56	MD103648	Φ90*Φ94.1*164.5
	4D31/6D31	ME011626	Φ99*Φ104*191
	6D31+A		Φ99*Φ105*191
	4D34/4D32/6D34	ME013366	Φ103*Φ108*197.5
	6D34-A		Φ102*Φ109*Φ197
	4D33	ME013333	Φ107*Φ112*200
	4D35	ME013678	Φ109*Φ114*200
	S4S	32A07-00300	
三菱 MITSUBISHI	4M40		Φ94*Φ98*Φ168
	S4L		Φ77*Φ81.6*Φ156
	S4Q2		Φ86.5*Φ92*Φ160
	S6K	34307-00501	Φ101.2*Φ105*196
	6D14	ME031617	Φ110*Φ130*206
	6D14T	ME071198	Φ110*Φ130*206
	6D15	ME031656	Φ112*Φ117*206
	6D16.F	ME071224	Φ118*Φ122*205
	6D16断		Φ118*Φ122*205
	6D16T	ME041105	Φ118*Φ122*205
	6D22	ME051500	Φ130*Φ155.5*261.5
	6D22T	ME051217	Φ130*Φ155.5*261.5
	8DC8	ME061036	Φ135*Φ163*229.7
8DC9	ME062602	Φ135*Φ163*260.6	
8DC11	ME060439	Φ142*Φ163*259.5	

大小瓦 ENGINE BEARING



APPLICATION	MODEL	APPLICATION	MODEL
CAT	S4K/S6K	CUMMINS	K19
CAT	3306/3304	CUMMINS	6CT/6D114
CAT	3406	ISUZU	6BD1
CAT	3408	ISUZU	6RB1
CAT	3204	ISUZU	4JB1
CAT	3208	ISUZU	6SD1
KOMATSU	6D140	ISUZU	6BD1
KOMATSU	4D105-3	mitsubishi	6D22
KOMATSU	S6D155	mitsubishi	6D31
KOMATSU	S6D102	mitsubishi	6D14
KOMATSU	S6D108	mitsubishi	6D34
KOMATSU	4D120	mitsubishi	S4F
KOMATSU	S6D110	mitsubishi	4M40
KOMATSU	PC200-6 6D95	mitsubishi	6D14
KOMATSU	S6D95	mitsubishi	6D31
KOMATSU	S6D105	YANMAR	4D84
KOMATSU	4D130	YANMAR	4TNV94
KOMATSU	S6D170	YANMAR	4TNE94
KOMATSU	4D105-3	YANMAR	4D94
KOMATSU	4D95	DEEWOOD	D1146
KOMATSU	6D105	DEEWOOD	D2366
KOMATSU	S6D105	DEEWOOD	DH280-3
KOMATSU	6D110	DEEWOOD	DH220-3
KOMATSU	S6D125	DEEWOOD	DH220-5
KOMATSU	4D120	HINO	H06CT
CUMMINS	6BT	HINO	EP100
CUMMINS	NT855	HINO	EL100
CUMMINS	NH220	HINO	H07CT

气门类 VALVES

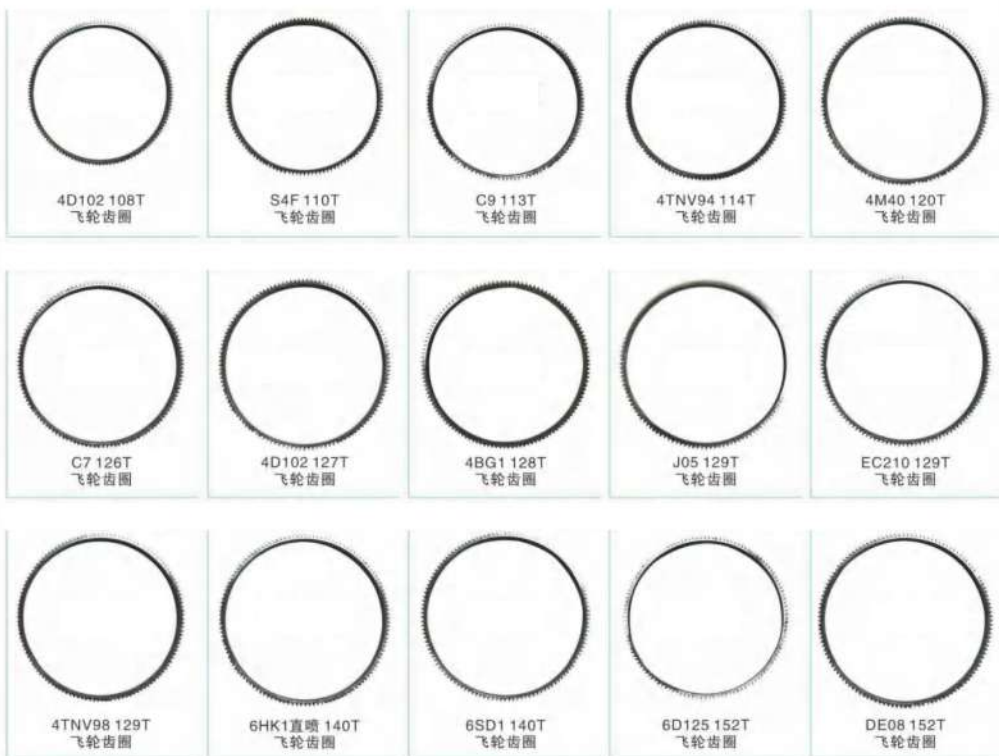


APPLICATION	MODEL	APPLICATION	MODEL
CAT	S4K/S6K	CUMMINS	K19
CAT	3306/3304	CUMMINS	6CT/6D114
CAT	3406	ISUZU	6BD1
CAT	3408	ISUZU	6RB1
CAT	3204	ISUZU	4JB1
CAT	3208	ISUZU	6SD1
KOMATSU	6D140	ISUZU	6BD1
KOMATSU	4D105-3	mitsubishi	6D22
KOMATSU	S6D155	mitsubishi	6D31
KOMATSU	S6D102	mitsubishi	6D14
KOMATSU	S6D108	mitsubishi	6D34
KOMATSU	4D120	mitsubishi	S4F
KOMATSU	S6D110	mitsubishi	4M40
KOMATSU	PC200-6 6D95	mitsubishi	6D14
KOMATSU	S6D95	mitsubishi	6D31
KOMATSU	S6D105	YANMAR	4D84
KOMATSU	4D130	YANMAR	4TNV94
KOMATSU	S6D170	YANMAR	4TNE94
KOMATSU	4D105-3	YANMAR	4D94
KOMATSU	4D95	DEEWOOD	D1146
KOMATSU	6D105	DEEWOOD	D2366
KOMATSU	S6D105	DEEWOOD	DH280-3
KOMATSU	6D110	DEEWOOD	DH220-3
KOMATSU	S6D125	DEEWOOD	DH220-5
KOMATSU	4D120	HINO	H06CT
CUMMINS	6BT	HINO	EP100
CUMMINS	NT855	HINO	EL100
CUMMINS	NH220	HINO	H07CT


飞轮齿圈 FLY WHEEL GEAR RING




型号	齿数	型号	齿数
4D102	127T	6HK1电喷	141T
S4F	110T	6HK1直喷	140T
4M40	120T	6SD1	140T
4TNV94	114T	EC210	129T
4BG1	128T	J05	129T
4TNV98	129T	6D125	152T
C7	126T	C9	113T
4D102	108T	DE08	152T



飞轮齿圈 FLY WHEEL GEAR RING





各种螺丝系列 CON ROD BOLT & CLY HEAD BOLT SERIES

发动机配件 ENGINE PARTS



发动机配件 ENGINE PARTS

气门筷子 Push Rod



6D125 6BD1 6D14 6D31 6D95 6D105 6D155 6D102



预热塞 Heater Plug



水桶仔 TAPPTER



高压油泵 HIGH PRESSURE OILPUMP



0039 4HK1 高压油泵



0102 0105 6HK1 高压油泵



0615 0617 J05 高压油泵



0138 J08 高压油泵



PC200/PC220-8 高压油泵



Sk140 高压油泵



JCB 高压油泵



DX150 高压油泵



高压油泵



E320D C.71 高压油泵



C.6.4 高压油泵



C.6.6 高压油泵



PC400/450-7 高压油泵



4TNV94 洋马 高压油泵



三一 高压油泵

高压油泵 HIGH PRESSURE OIL PUMP



高压油泵



高压油泵



高压油泵



高压油泵



高压油泵



PC360-7小松 0402066729 高压油泵



PC200-7小松 高压油泵



高压油泵



高压油泵



高压油泵



高压油泵



高压油泵



高压油泵



高压油泵



高压油泵

喷油嘴 NOZZLE INJECTORS



8901 5471
NOZZLE INJECTORS



6353 J05
NOZZLE INJECTORS



6593 J08
NOZZLE INJECTORS



0445120059
NOZZLE INJECTORS



0445120231
NOZZLE INJECTORS



0445120236
NOZZLE INJECTORS



VOV066
NOZZLE INJECTORS



VOV067
NOZZLE INJECTORS



09500-5215
NOZZLE INJECTORS



小松1211
NOZZLE INJECTORS



E320D 正厂
NOZZLE INJECTORS



320D国厂
NOZZLE INJECTORS



C7
NOZZLE INJECTORS



C9
NOZZLE INJECTORS



3126
NOZZLE INJECTORS

喷油嘴 NOZZLE INJECTORS



09500-5226
NOZZLE INJECTORS



E7
NOZZLE INJECTORS



VOV360
NOZZLE INJECTORS



VOV480
NOZZLE INJECTORS



003
NOZZLE INJECTORS



单体泵004
NOZZLE INJECTORS



博世005
NOZZLE INJECTORS



博世 0211 3694
NOZZLE INJECTORS



博世 0211 3695
NOZZLE INJECTORS



卡特C13
NOZZLE INJECTORS



康明斯 M11
NOZZLE INJECTORS



09500-1590
NOZZLE INJECTORS



五十铃 8-98011604-5
NOZZLE INJECTORS



NOZZLE INJECTORS



丰田 23670-OLO10/OLO50/
OLO90/OLO70
NOZZLE INJECTORS

喷油嘴 NOZZLE INJECTORS



NOZZLE INJECTORS



NOZZLE INJECTORS



NOZZLE INJECTORS



1569186
NOZZLE INJECTORS



1569195
NOZZLE INJECTORS



1569166
NOZZLE INJECTORS



1569196
NOZZLE INJECTORS



1569175
NOZZLE INJECTORS



1599195
NOZZLE INJECTORS



1569185
NOZZLE INJECTORS



NOZZLE INJECTORS



NOZZLE INJECTORS



NOZZLE INJECTORS

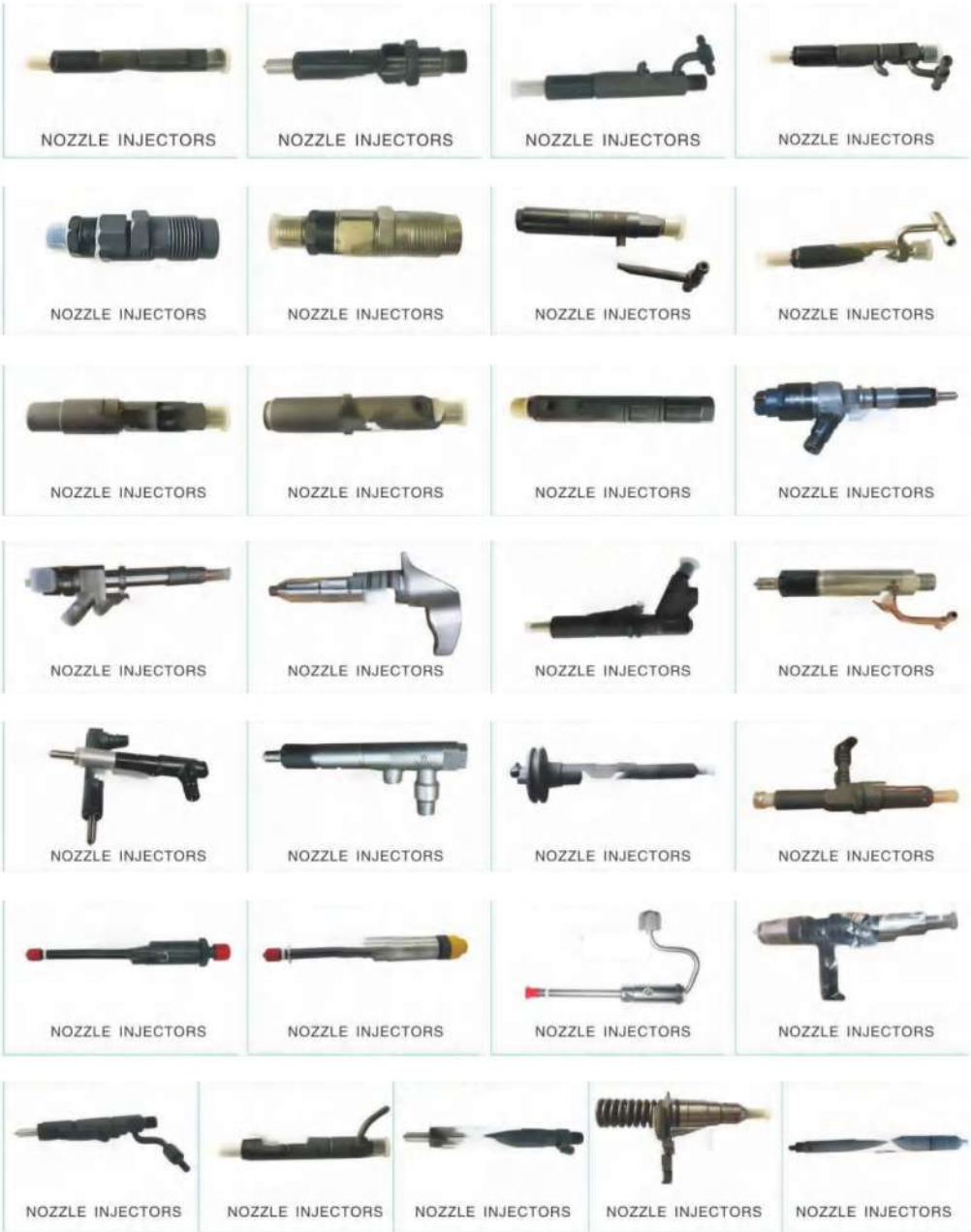


NOZZLE INJECTORS



NOZZLE INJECTORS

喷油嘴 NOZZLE INJECTORS




喷油嘴 NOZZLE INJECTORS





001614
0445 224048
NOZZLE INJECTORS



001594
04450224048
NOZZLE INJECTORS



002945
0445 226 042
NOZZLE INJECTORS



NOZZLE INJECTORS



高压共轨器



高压共轨器



高压共轨器



高压共轨器



高压共轨器



高压共轨器



Nt855 3011934
喷嘴铜套
Retaining Nut Nozzle



6D125 铜套
喷嘴铜套
Retaining Nut Nozzle



H07CT 11176-1022
喷嘴铜套
Retaining Nut Nozzle



H06/7D 11176-1120
喷嘴铜套
Retaining Nut Nozzle



PC200-3
喷嘴铜套
Retaining Nut Nozzle



6D14 6D15 ME-030855
喷嘴铜套
Retaining Nut Nozzle



6D22 6D20
喷嘴铜套
Retaining Nut Nozzle



Nh220 202605
喷嘴铜套
Retaining Nut Nozzle



4HK1 6HK1
电喷喷嘴铜套
Retaining Nut Nozzle



4HK1 6HK1
直喷喷嘴铜套
Retaining Nut Nozzle



J08C
N481-11176-1190
喷嘴铜套
Retaining Nut Nozzle



K13C
喷嘴铜套
Retaining Nut Nozzle



1193061
喷嘴铜套
Retaining Nut Nozzle



S6D155
喷嘴铜套
Retaining Nut Nozzle



VOLVO276811A
喷嘴铜套
Retaining Nut Nozzle



VOLVO3183368
喷嘴铜套
Retaining Nut Nozzle



VOLVO276130
喷嘴铜套
Retaining Nut Nozzle



VOLVO270946
喷嘴铜套
Retaining Nut Nozzle



D2366
喷嘴铜套
Retaining Nut Nozzle



8DC9
喷嘴铜套
Retaining Nut Nozzle



C9 227-1200
喷嘴铜套
Retaining Nut Nozzle



FD33 N480-1170-25504
喷嘴铜套
Retaining Nut Nozzle



E13C喷嘴铜套
Retaining Nut Nozzle



1110010015博世潍柴卸压阀



1110010017卸压阀



1110010022卸压阀



1110010024卸压阀



1110010027卸压阀



1110010028博世卸压阀



1110010008卸压阀



1110010020康明斯卸压阀



1110010021卸压阀



1110010035康明斯卸压阀



FOOR000756康明斯卸压阀



FOOR000775康明斯卸压阀



电装0260(01369)卸压阀



五十铃限压阀
8-98032549-0



力士乐清洗阀



EGR冷却器废气阀通管
4JB1



EGR冷却器废气阀通管
4HK1



EGR冷却器废气阀通管
6HK1



EGR冷却器废气阀通管
J08



EGR冷却器废气阀通管
J05



SK460-8/P11C/EGR



J08/EGR



J05/EGR



6WG1/EGR



SK75-8/EGR



6D125/EGR主体



6D125中接管



6D125后接管

增压器进油管
SUPERCHARGER INLET PIPE



E200B增压器进油管 Supercharger Inlet Pipe
320增压器进油管 Supercharger Inlet Pipe
S4K增压器进油管 Supercharger Inlet Pipe
312B增压器进油管 Supercharger Inlet Pipe
C-9增压器进油管 Supercharger Inlet Pipe



小松200-3增压器进油管 Supercharger Inlet Pipe
PC200-5增压器进油管 Supercharger Inlet Pipe
6D102增压器进油管 Supercharger Inlet Pipe
4D102增压器进油管 Supercharger Inlet Pipe
PC200-7增压器进油管 Supercharger Inlet Pipe



PC200-6/6D107增压器进油管 Supercharger Inlet Pipe
DH220-5增压器进油管 Supercharger Inlet Pipe
HD700-5/6D31增压器进油管 Supercharger Inlet Pipe
6D34增压器进油管 Supercharger Inlet Pipe
6D14增压器进油管 Supercharger Inlet Pipe



住友280增压器进油管 Supercharger Inlet Pipe
4D95增压器进油管 Supercharger Inlet Pipe
6D114增压器进油管 Supercharger Inlet Pipe
PC200-6/6D95增压器进油管 Supercharger Inlet Pipe
4BD1进油管 Supercharger Inlet Pipe
ZAX200-6进油管 Supercharger Inlet Pipe



E200-1增压器进油管 Supercharger Inlet Pipe
EX200-2-5增压器进油管 Supercharger Inlet Pipe
6D108增压器进油管 Supercharger Inlet Pipe
J05增压器进油管 Supercharger Inlet Pipe
J08进油管 Supercharger Inlet Pipe
6HK1直喷增压器进油管 Supercharger Inlet Pipe

增压器回油管
SUPERCHARGER RETURN PIPE



E200B回油管 Supercharger Return Pipe
E320增压器回油管 (好) Supercharger Return Pipe
E320增压器回油管 Supercharger Return Pipe
C9增压器回油管 Supercharger Return Pipe
J08增压器回油管 Supercharger Return Pipe



J05E增压器回油管 Supercharger Return Pipe
4BD1增压器回油管 Supercharger Return Pipe
EX200-2/3增压器回油管 Supercharger Return Pipe
EX200-5/6回油管 Supercharger Return Pipe
4HK1增压器回油管 Supercharger Return Pipe



6HK1增压器回油管 Supercharger Return Pipe
PC200-6/6D95增压器回油管 Supercharger Return Pipe
PC200-6/6D102增压器回油管 Supercharger Return Pipe
PC200-7增压器回油管 Supercharger Return Pipe
PC200-8增压器回油管 Supercharger Return Pipe

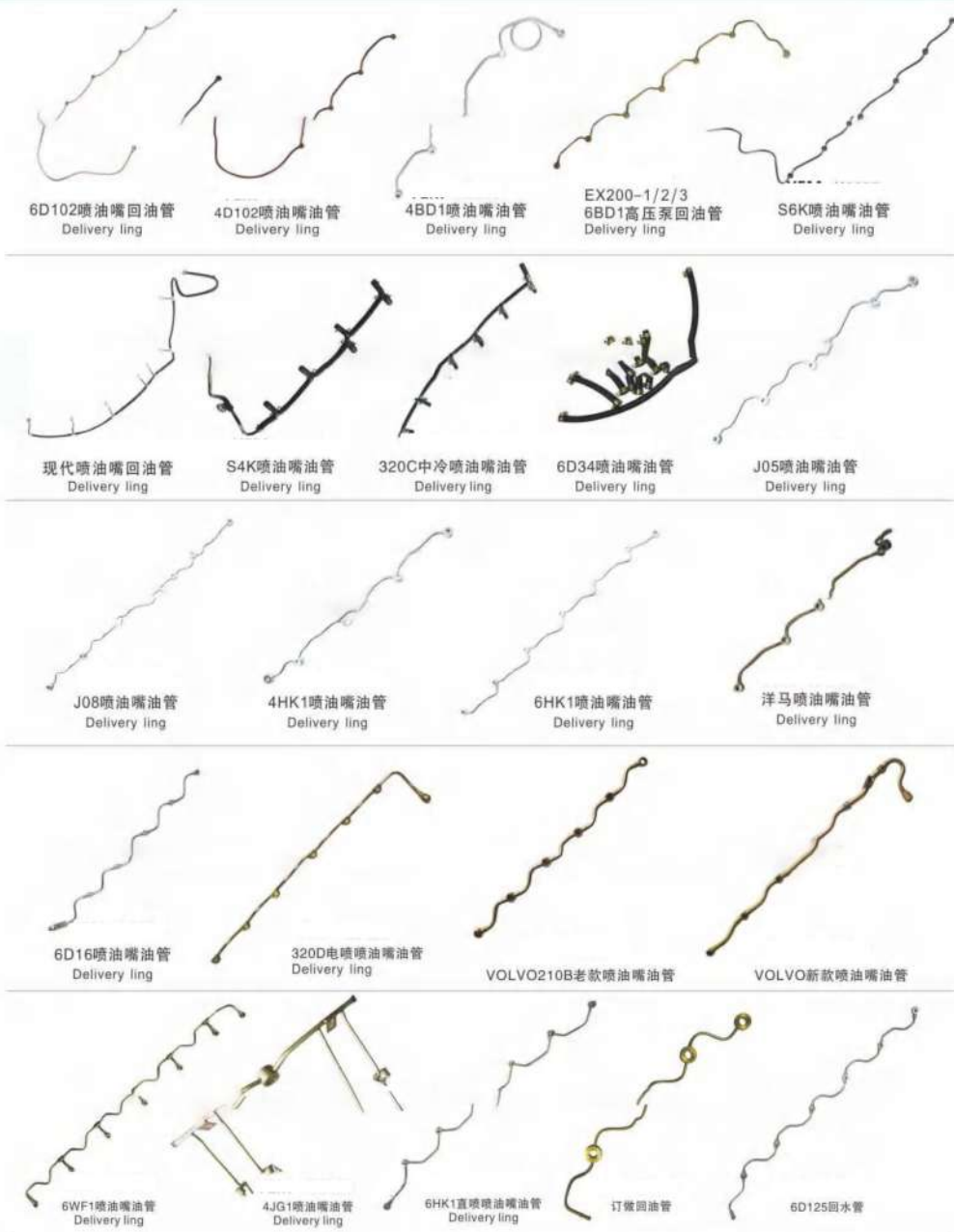


PC200-5/6D95增压器回油管 Supercharger Return Pipe
4D95回油管 Supercharger Return Pipe
6D14增压器回油管 Supercharger Return Pipe
6D31增压器回油管 Supercharger Return Pipe
6D31旧款增压器回油管 Supercharger Return Pipe



EX200-1增压器回油管 Supercharger Return Pipe
VOLVO D6E增压器回油管 Supercharger Return Pipe
6D114增压器回油管 Supercharger Return Pipe
D6E增压器回油管 Supercharger Return Pipe

喷嘴回油管 NOZZLE RETURN PIPE




各类油管 ALL KINDS OF TUBING





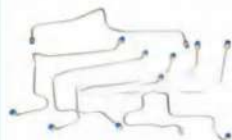
PC200-6
6D95



6D125



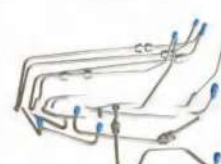
6SD1



320C(带中冷)



CAT3306



S6K



S4K高压油管



PC200-5 6D95



6D105



6D102



320D高压油管(电喷)



4D95



6BT5.9高压油管



4BD1



6D108



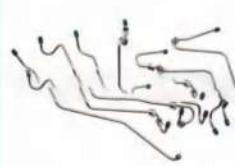
PC450-7



PC450-8



6BG1



6D34



4M40



J05



PC200-8



4D102



PC360-7高压油管




J08



VOLVO 高压油管



4JB1高压油管



洋马高压油管



6BD1



6D31



DH370/DH500高压油管



DH220-5



4HK1高压油管(电喷)



DH300-7高压油管



6HK1高压油管(电喷)

起动马达 STARTING MOTOR

起动马达 STARTING MOTOR

KOMATSU



PC60-6/4D95
24V/9T/3.8KW
600-813-4411



PC60-7/6D95(NEW)
24V/11T/4.5KW
600-813-4400



PC200-5/6/6D95
24V/3FL/10T/6KW
600-813-4412



PC200-6/7 6D102
24V/2FL/10T/5.5KW
600-813-5110



6D102 电装
24V/2FL/10T/4.5KW
600-63-4110



6D102 (ND)
24V/10T/3FL



PC200-3 6D105
24V/3FL/13T/6KW
600-813-4120



PC300-5/6 6D108
24V/3FL/2T/7.5KW



PC300 PC400 6D125
24V/3FL/12T/7.5KW
600-813-4530
600-813-4670 ME152487



PC360-7/6D114
24V/12T



6D155
24V/11T



4D130
24V/11T/7.5KW

MTSUBISHI



4D31 MTSUBISHI
9T/3FL/3.2KW
M2T64272 ME017004



4D31-14T MTSUBISHI
24V/14T/3.2KW
ME152487



4D33
24V/9T



4D31/4D32
MTSUBISHI
24V/13T/5.0KW



6D14/15/16 SK250 SK200-5
24V/11T/5.5KW
ME077408



6D17
24V/2FL/11T/6.0KW



6D22
24V/11T/4.5KW
ME057200



6D24
24V/3FL/11T/6.0KW

MTSUBISHI



6D31 SK200 HD700-5
24V/2FL/11T/5.5KW
ME087590



S4Q S4Q-2
12V/2FL/10T/2.5KW



6D34 SK230-6
24V/11T/5.5KW



4D34



D4BB



S4F MTSUBISHI
12V/10T/3.2KW
OEM:34466-10103



奥兰 MTSUBISHI
24V/10T/3.5KW
M2T65971



8DC8/8DC9/8DC10(413)
MTSUBISHI
24V/13T/7.0KW

CAT ERPILLAR



4DR5/4DR7/4D31
MTSUBISHI
12V/9T/2.2KW



S4K S6K E120 E200B
24V/2FL/10T/5.5KW
M3T51682



S6E
24V/2FL/10T/5.5KW



E320B/C
24V/10T/3.2KW
32B66-0102



4M40
24V/11T/4.5KW



E330C
24V/3FL/11T/7.5KW



E325C
24V/3FL/12T/8.0KW



3116 E325C
24V/12T

ISUZU GENUINE



4BD1/6BD1 SUZUKI
24V/3FL/11T/4.5KW



4HK1 ZAX240-3
24V/3FL/13T/5.0KW



6BG1 电装
24V/11T/5.5KW



6BD1 SUZUKI
24V/3FL/11T/5.5KW
OEM:1-81100-189-1

起动马达 STARTING MOTOR

起动马达 STARTING MOTOR

ISUZU GENUINE



6SD1 EX300
6SA1MSA1MTC
24V/11T



6SD1(ND) EX300
6SA1MSA1MTC
24V/11T



6HH1/6HK1 SUZUKI
24V/2孔/11T/5.0KW



4HF1 SUZUKI
24V/2孔/11T/4.0KW



4BD1
24V/9T/3.8KW
94333438-5



6WG1/6WA1 SUZUKI
24V/3孔/11T/8.0KW



4JB1(24V)
12V/9T/3.5KW
OEM:8-94423-452-0



DH55/4JG1(24V)
12V/11T/3.5KW

DOOSAN



DH370
3孔/11T



DH200-5
ZAX200-6 210/230/240
3孔/11T



DH280-3
9T/3孔/24V/6.6KW
6526201-7058



DH300-5/220-3
24V/11T/4.5KW

CUMMINS



CUMMINS 6CT
24V/12T/7.5KW



CUMMINS 6CT
24V/12T/8.0KW



NT855
24V/3孔/11T/7.5KW



50MT
24V/11T



37MT



CUMMINS 6BT5.9(ND)
24V/10T/4.8KW



CUMMINS 4B3.3
12V/9T/2.8KW



CUMMINS 4B3.9
12V/13T/2.8KW

CUMMINS



6CT(反方向) CUMMINS
24V/12T/7.5KW



雷诺卡车
M9T80671
24V/12T/5.5KW



Cummins ISM 11.0L
Cummins ISX 15.0L Engines
24V/11T/8.0KW



Cummins ISC 8.3L
24V/12T/8.0KW

VOLVO



FM9/D9 VOLVO
24V/11T/5.5KW



FM12/FH12/V300
VOLVO360
6CT CUMMINS
24V/12T/5.5KW



210/240/290 VOLVO
24V/12T/5.5KW



BOSCH
VOLVO 210 240
24V/9T

NISSAN



尼桑 PC6
24V/3孔/11T/6.0KW



尼桑 PE6
24V/3孔/11T/4.5KW



尼桑 RD8 RE8
24V/3孔/11T/7.5KW



尼桑 TD42
24V/3孔/11T/5.0KW



尼桑 PD46T
24V/3孔/11T/4.5KW



尼桑 PD46T
24V/3孔/11T/7.5KW



日野 EK100
24V/3孔/11T/7.0KW



日野 EM100
24V/3孔/11T/7.0KW



HINO 07C
24V/11T/4.5KW

HINO

启动马达 STARTING MOTOR

启动马达 STARTING MOTOR

HINO



P11C SK450-8



HINO J05/J08C
24V/11T/4.5KW



HINO S05C
24V/11T/4.5KW



HINO EH700 H06CT
24V/11T/5.0KW



Bobcat/Clark SKID STEER LOADER
W/KUBOTA V2203E
12V/12T/2.9KW



HYSTER LIFT TRUCKS
W/PERKINS 6-354
12V/10T/2.9KW



Ford Truck 5 W/Cummins 5.9L or
FD-1060/wo/Allison AT
12V/10T/2.9KW

YANMAR



YANMAR 4D94-电装款
9T



YANMAR 4T98
24V/9T



YANMAR 4D84
15T/PC40



4TNV94 原装进口 9T



Mercedes
12V/9T/3.5KW



Mercedes-Benz Om541
24V/12T/7.5KW



Freightliner/Sterling Western
Star w/Mercedes-MBE 4000
12.8L Engines
12V/12T/7.2KW



4D84 13T



YANMAR
12V/11T



KUBOTA 久保田
12V/9T/2.0KW



久保田 V3008/V3300
12V/9T/2.5KW



Used On:
Mark Truck/Mercedes-Benz Truck
12V/11T/7.5KW



Dodge Ram Pickup 5.9L
Diesel Engine
12V/13T/2.5KW



Case w/Case 188 Engine
Case Crawler/Loader
12V/13T/2.5KW

OTHERS



底特律/普雷斯斯特
24V/11T/7.5KW



CHEV/GMC 6.2L&6.5L
12V/10T/2.5KW



Military Equipment W/6.2L GM
24V/10T/3.8KW



Bobcat/Clark/John Deere
Farm & Industrial Equipment
12V/10T/2.9KW



Case Ford/Versatile Loaders/
Tractors/Cummins 3.9L 5.9L
Diesel Engine
12V/13T/2.5KW



Dodge D/W Series Pickup 5.9L
Diesel Engine
12V/13T/3.5KW



Ford E8t-11000-aa/E8t-11002-a
Ford E/I Series Van/pickup 6.9L-7.3L
Ford V8(1985-1988)pickup
12V/13T/2.4KW



Consolidated/Cummins/
Dresser/Timberjack
24V/10T/3.8KW



Bobcat/Consolidated/Freightliner
White Farm Equipment
W/Cummins 3.9L/5.9
12V/10T/2.9KW



Allis-chalmers/Bobcat/Clark/
Cummins 3.9L Perkins
12V/12T/2.9KW



Bobcat/Clark/DeutzFord New Holland/
Massey Ferguson/Perkins
12V/10T/2.9KW



FORD F4TZ-11002-A
F5TU-11000-AA/F5TU-11000-AB
12V/12T/3.0KW



FORD F4TZ-11002-B
FORD E Series V8 7.3L
F Series Pickup V8 7.3L
12V/12T/3.0KW



GMC Sierra 6.6L (2006-01)
Chevrolet Silverado
GMC Sierra 6.6L(Diesel)
Chevrolet Kodiak/GMC Topkick
Trucks 6.6L(Diesel) 12V/9T/2.8KW

OTHERS

发电机 ALTERNATOR

 型号: PC60 4D95 件号: 600-821-3850 0-33000-5510 24V 15A	 型号: PC200-3/5 6D1051PK 件号: 600-821-6120 0-33000-5860	 型号: PC200-60 6D95 8PK/4D102 件号: 600-821-6190 0-33000-6580 24V 25A	 型号: PC200-7 件号: 24V 60A
 型号: PC200-6 56D102 件号: 600-861-3411/6410 101-211-4310 24V 25A	 型号: PC300 6D125 件号: 24V 25A 600-311-5720/0-33000-5880	 型号: PC300-7 PC300-6 6D108 件号: 24V 600-821-6160/0-33000-6511	 型号: PC HT20-2 D60推土机 S4D120 件号: 600-821-3350 24V 25A
 型号: EX200-1 24V 25V 件号: 1-81200-365-2 0-33000-6000	 型号: EX200-2 6BD1/住友200 件号: 24V 30A 1-81200-440 -2/0-33000-6552 9218005	 型号: EX200-3	 型号: EX200-5 6BG1 件号: 24V 40A 1-81200-471 -0/0-35000-3872
 型号: ZAX230/240 3PK 件号: 4HK1	 型号: ZAX300 6HK1	 型号: EX55 4LE1	 型号: ZAX200-6 6BG1 件号: 24V 50A
 DH220-5	 型号: E200B E320 6031 6D14	 型号: E320B/E320C 件号: 34368-01100 A4T6686 24V 35A	 型号: E320D/E320C 件号: 12PK

发电机 ALTERNATOR

 型号: 3306 CAT OLD TYPE 件号: 6M9294 24V 45A	 DH55 4J81 897228-3180 5-37813253 -0 99723442 12V 50A	 275I CUMMINS D1008	 MT322 6D22 0-33000-6511
 6D34T	 SK120 4BD1	 SK200-6 SK230-6 6D34 24V 35V ME08887 A3TN5399	 R210-5 MITSUBISHI D6BR
 4M40	 4D31	 HD250/HD450 4D31	 VOLVO 210
 VOLVO 旧款	 J08 J05	 型号: R60-5/R60-6/R55	 型号: R60-7 件号: 119626-77210
 H06CT	 CASE 0120-488-205 12V 55V	 DH220-3 DH02 ME070120 A2T72986 24V 30A	 H8750 H1N0

增压器 TURBOCHARGER



增压器 TURBOCHARGER



增压器 TURBOCHARGER



日野系列 HX50W K13D



日野系列 G13576 J08E



日野系列 RHE8 K13C



日野系列 RHE9 6WGF1



日野系列 RHC6 T04E



日野系列



三菱系列 Ta04 4D56



三菱系列 S1B



三菱系列 S6A



尼桑系列 Pd6 KLD85Z



尼桑系列 FD46



尼桑系列 Qd32



住友系列 4BD1 S120



住友系列 S280 6BD1



加藤系列 RHE6 6BG1



加藤系列 TD05-10A HD512



加藤系列 Ta06 HD450



加藤系列 TD06-17A HD700



加藤系列 TD07-17C HD700-5



加藤系列 TD08H HD850



加藤系列 TD07-9 6D14



日立系列 RHB6 4BD1



日立系列 RHC7 6BD1



日立系列 ZAX330 6HK1



日立系列 RHC9 6WG1



日立系列 RHC9 6BD1



日立系列 4HK1 J05E



日立系列 RHC6 6BD1



日立系列 RHE61 6BG1



日立系列 RHC7 6SD1



日立系列 RHEC 6SD1



日立系列 TD06H EX300-5



日立系列 Ta5108 6RB1



现代系列 GT-17



现代系列 HX35W R2205



现代系列 TD04H-16



现代系列 GT17



现代系列 HX35



现代系列 瑞丰



现代系列 GT17



现代系列 GT1749S 4D56



现代系列 HX40W D1146



丰田系列 C19 HR492HT



丰田系列 CT12B 3-G-3202



丰田系列 C120 HR492HT



神钢系列 Td041 4BD1



神钢系列 TD06H-13M 6D34



神钢系列 TD06H-16M 6D34



神钢系列 SK200-8 J05E



神钢系列 SK350-8 J08E

增压器 TURBOCHARGER

机 种	Comatsu	
Turbo Model	Engine Model	Part No
PC60	S6D95	
PC100-1/2/3/5	S4D95	6205-81-8110
PC100-6	S4D95	
PC120-1/2/3/5	S4D95	6732-81-8102 3539803 3539846 3804963
PC120-6	S4D102	6732-81-8100
PC130-7	SAA4D95LE-3	6208-81-8100
Pc150	S6D95	
PC200-3	S6D105	6137-82-8200
PC200-5	S6D95	6207-81-8210
PC200-6	S6D95	6207-81-8311
PC220-6	S6D102	6735-81-8031/8500 3539697 3539698 3539699 3539700
PC200-7	SAA6D102E-2	6738-81-8090 4038475 4035373 4035374 4035172
PC210-7	SAA6D102E-2	
PC220-7	SAA6D102E-2	6738-81-8181/8190 3598036 4035899 4038471 4035376
PC200-8	SAA6D107E-1	
PC210-8	SAA6D107E-1	
PC220-8	SAA6D107E-1	
PC240-8	SAA6D107E-1	
PC300	S6D125	6152-81-8110
PC300-5/6	S6D108	6222-81-8210 6222-83-8171
PC300-7	S6D114	6743-81-8040/038421 3597311/2 3597808 3597809/10/11
PC360-7	SAA6D114	
PC400	S6D125	6152-81-8500
PC400-5	S6D125	6152-81-8210
PC400-6	S6D125E	6152-82-8210
PC400-7	SA6D125E-3	
PC450-7	SA6D125E-3	
PC1000	6D170	6505-11-6250
D155	S6D155	6502-13-2003
D355	S6D155	6502-12-9005
KTR110	S6D140	6505-52-5410
KTR110	S6D170	6505-52-5540
D85	NT855	
WA320-3	S6D108	6222-83-8120
WA320-3	SA6D102E	6736-81-8190
WA350-1	S6D110-1A	6138-82-8201
WA380-1	S6D110-1Q	6138-82-8200
WA380-3	S6D108-1F	6222-83-818
WA380-3	SA6D114	6742-01-3110
WA380-5	S6D114-2B	6743-81-8050
WA400-1	S6D110-1J	6138-82-8201
WA420-1	S6D110-1W	6138-82-8200
WA420-3	S6D114	6742-01-5000
WA450-1	S6D125-1M	6152-81-8300

WA470-1	S6D125-1KK	6152-81-8310
WA470-3	S6D125-1AM	6152-81-8310
WA470-3	S6D125E-2	6152-81-8310
WA500-1	S6D140-1	6505-11-6474
	S6D170-1D	6505-52-5510
	SA6D170A-1Q	6162-84-8201
品 名		HITACHI
Turbo Model	Engine Model	Part No
RHB6	4BD1	8-94418-3200
TDO4	4BD1	49189-00540
TDO4	4BG1	49189-00501
EX200-1	6BD1	114400-2100
EX200-2/3	6BD1	114400-2720
EX200-5	6BG1	114400-3320
EX200-6	6BG1	114400-3770
EX220-1	HO6CT	24100-1860
EX220-5	HO7CT	24100-3340
EX220-5		24100-2252B
EX300-1	EP100	24100-1440
EX300-2/3	6SD1	114400-2961
EX300-3C	6SD1TPD-S	114400-3340
EX300-5/330-5	6SD1TQA	114400-3530
ZAX200	6BG1	114400-3770
ZAX330	6HK1	114400-3900
EX300-7	6HK1	
EX400-1	6RB1	114400-2080
EX400-3	6RB1	114400-3170
EX450-5	6RB1	114400-3360
ZAX330-3C	6SD1	114400-4380
ZAX240-3	4HK1	8973628390
ZAX250	4HK1	8973628390
ZAX450	6RB1	114400-3830
FE6	RHC6	210690 1420125613
品 名		CAT
Turbo Model	Engine Model	Part No
E110	4D31	517585
E110B	S4K	517903
E120	6D14	517903
E120B	S4K	49168-00330
CAT225	3304	4N6858
E240	6D15	518122
E240B	3116	49168-01202
E200B	S6K	49179-00451 515015
E312B	S4K	ME518122
E320	S6K	49179-02260 ME517952
E320B	3066	49179-02300 ME518018

增压器 TURBOCHARGER

E325	3116	
E325B	3116	
E325C	3116	177-0440
E330	3306	
E330B	3306	219-1909 106-7407
E330C风冷	3306	191-5094
E330C水冷	3306	
E330D风冷	C9	
E330D水冷	C9	216-7815
E350	3306	
E950/950B	3304	4N6859
D6D	3306	6N7924
D7G	3306	4N9544
966D	3306	1W9383
D8K	D342	6N7203
D5H	3304	7N4651
D5 D333C	3306	4N8969
	3406	7C6609
	3306	219-9710
	3412	7C2485
品 名		SUMITOMO
Turbo Model	Engine Model	Part No
SH120-1	4BD1	8-94418-3200
SH120-2/3/5	4BD1	49189-00540 491789-00570 8972234280
SH200-1	6BD1	114400-2720
SH200-2	6BG1	114400-3320
SH200-3	6BG1	114400-3890
SH260	4BD1/4BG1	49185-00540
SH265	4D31-3	49178-00500
S280	6BD1	114400-1070
SH340	6BD1	114400-1070
SH300	6D22	ME158162
SH240-5	4HK1	
品 名		HITACHI
Turbo Model	Engine Model	Part No
SK120/1/2/3	4BD1/4BG1	49189-00540
SK200-1	6D31新款	ME088488
SK200-1	6D31老款	ME088256 49179-02110
SK200-3	6D31最新款	ME088488
SK200-5	6D34螺丝	ME088840 49185-01030
SK200-6	6D34螺丝	ME441234 49185-01020
SK230-6	6D34插管	ME088865 49186-00360
SK230-6E	6D34螺丝	49185-01030
SK330-6	6D16	ME078660
SK200-8	J05E	24100-4631
SK210-8	J05E	

SK250-8	J05E	
SK260-8	J05E	
SK330-8	J08E	
SK360-8	J08E	
SK350-8	J08E	
品 名		KATO
Turbo Model	Engine Model	Part No
HD450	6D14	
HD450	4D31	
HD510/512	4D31 4	
HD650	6D14	
HD700	6D15	
HD700	6D14	
HD700-5	6D31老款	
HD700-7	6D31新款	
HD800	6D14	
HD820	6D34	
HD900	6D14	
HD900	6D15	
HD1023	6D22	
HD1250	6D22	
品 名		Hyundai
Turbo Model	Engine Model	Part No
R130	4BT3.9	
R190	6CT8.3	
R200	6BT5.9大口	
R200-5/220-5	6BT5.9大口	
R210-3	6BT5.9大口	
R210-5	6D16	
R210-5	6D14	
R210-7	6BT5.9小口	
R215-7	6CT8.3	
R220-7	6BT5.9大口	
R225-7	6BT5.9	
R290-3	6CT8.3	
R300-3	6CT8.3	
R300-5	6CT8.3	
R450-3/5	L10	
品 名		DAEWOO
Turbo Model	Engine Model	Part No
DH220-5	DB58	
DH220-7	DB58	
DH258	D1146	
DH300-5	D1146	
DH300-7		
DH320		

增压器 TURBOCHARGER

DH330	D1146T	
DH350		
沃尔沃	VOLVO	
Turbo Model	Engine Model	Part No
EC210	D6DEAE	
EC210B	D6DEAE	
EC240	D6DEAE	
EC260		
EC290	D7DEAE2	
EC360	D108EAE2	
EC360B		
EC460	D108EAE2	
EC420		

康明斯	CUMMINS	
Turbo Model	Engine Model	Part No
TA31	4B 3.9	728001-0002
HX30W	4BT	4050220/221
H1C	4BT 3.9	3522900
HX30	4BTA	3592112 3592109
HX35	6BT	3597913 3599686 3597914
HX35	6BT	3536338 3536339 3537132 3537133 3598176 3539687 3537134 3537135 3537136 3537137
WH1C	6BT	3539428 3539429 3539956 3593089 3591122 3591123 3591124
TA3407	6BT	451567-5005
HX35W	6BT	3536313 3802694 3536321 3536971 3538868 3538826 3536977
TBP4	6BTAA	702646-5005
HIE	6CT	3802303 3802126
HX40	6CT	3533000 3533008 3533370 3533369 3535005 3536818
HX40W	6CT	4050204
WHIE	6CT	3528174
HX80	K19	3594067 3594066 3594027
H2C	L10	3594131
H2D	L10	3519092 3519095 3801489
HX50	M11	3525237 3803024
HT3B	NT	3522867
T-46	NT855	3523415
HT3B	NTC320	3026924
HX40W	QS	3522861
HY35W	ISbe	4025225 4039139
HC5A	KTA19	3593155/3597179
HC5A	KTA38	3523850 3594027
ST-50	NT855	3524451

日立 6134 系列	HITACHI 6134	
Turbo Model	Engine Model	Part No
TB25	JX493ZQ	111830TC 471169-5006
TB25	JX493ZQ	1118300ADB1 471169-5002
GT22	JX493ZQ	1118300SZ 736210-5005

GT22	JX493ZQ	1118300DL 736210-5009
RHB5	4GB1	8971760801
RHB5	4JB1	8970385180/1
RHF4	4JB1	8971397243
RHF5	4JB1 2.8	8973659480
RHF6	4BD1	8944183200
TB25	NPR 3.9L	8943829000
TD04-15G	4BG1	8943675161 49189-00501
RHE7	K13C	24100-3064A
TB4154	6BD1	114400-2720
T04B83		114400-1331 465467-0005
TA5108	6RB1	114400-2080 466860-0005
T04E63		24100-3218A
TBP430		24100-3301A
TBP431	YF75	24100-3331A
HX55W		4051174 W860255956
HX50W		4027959 24100-2920A/B
GT3576	J08C	24100-3251C
	K13C	24100-2741B 2711B12 3130

三菱	Mitsubishi	
Turbo Model	Engine Model	Part No
TD04	SJ 4D56	49177-01500/1
TD04	4D56 DE	49177-01510
TD04	4D56 2.5LD DE	49177-01511
TF035	4D56	49135-02110
TF035	4M40	49135-03110
TD06-17C	6D14	49175-00418
TD06-6		ME132165 49179-00500
TD07-9	6D16	49187-00271
TD07-9	6D16	49187-01010
TD08		49174-01142
TD08		49188-01262
TD05H	Galant 2.0CP	MD168037 49178-01410
TD06-17C		49175-00418
TD06-6	4D31	ME132165 49179-00500
TD07-9	6D16	49187-00271
TD07-9	6D16	49187-01010
TD05H	Galant	MD168037 49178-01410



水泵 WATER PUMP

 PC400-6 S6D125E 6151-62-1102	 PC300-6 6D108 8槽 6222-63-1200	 6D125 PC300-3 PC400-5 6151-61-1101	 PC200-6 (6D95) 6209-61-1100 6206-61-1505
 PC200-1/2 6D105 6136-61-1102	 PC400-1 6D110 6138-61-1860	 PC60 S4D95 6209-61-1100	 PC200-3 6D105 6136-62-1102
 PC300-6 6D108 4槽 6221-61-1102	 6D95 PC200-5 6206-61-1102	 R220-5 6D102 PC200-6/7/8 6BT5.9 3389145 6735-61-1501	 4D95L 6121-61-1610
 S6D155 D155A1 6124-61-1004	 D355C1 SA6D155 6127-61-1008	 6SD1 EX300-5	 6134-61-1410 S4D105-5
 6212-61-1440 S6D140	 6162-63-1012 S6D170	 S6D140 6212-61-1203	 4D94



4D94E



62066095L505



16110-79025 IDZ



6SD1 EX300-2/3



E3208 2W1225



E3204 2W1223



E330C 卡特水泵



E307B Sh60 4M40



EX200-2 住友200 6孔



4BD1 SH120 EX120 SK120



EX200-1 住友280 4孔



BD30 EX60/70



E325B/C 3116



E3126 224-3255



S6K



3306T 2P0662



EX220-1/2/3 H06CT



EX60



6BG1 EX200-5



E55 EX55



3006T 2P0661



3306T 2W8002



3006T 2W8001



2W8003 3306T



4BG1T



1-13610015-1
6QA1



1-13610857-0
6RB1T



8-94376855-0
NPR 4BG1



4N7498 D8L



176-7000 C12



C4.4



1615718 3412



1-87810663-0
E120



ZX330 6HK1



6BG1T



E320C 3066T 178-6633



8-94104755-0 C190



康明斯R300-5 6CT.8.3



R300-5 6CT8.3



NH220 康明斯 6685-61-1024



NT855 3055747



6BT



M11 3073693



NH220-3945361C



1-12365475 DH640



8-98038845-0 SH200-5 4HK1



8-98022822-1
ZAIK200-3 4HK1T



25100-72000 8DC91



R200-5老 R200 三菱



R200-5新 R210-5 三菱



6D14新 6D15新 HD800



6D14旧 6D15旧 HD800



31645-02021 4DR5



34545-00013 S4E



34545-10017 S4S



32B45-10031 S6S



HD1250 6D22 机油



6D22 黄油



HD700-5 SK200-3/5/6
6D316D34新款



4JB1五十铃



30045-60067 6DB10



34545-0013A S4F



DL



04204095 2012



6D16 SK220-3



4D31 HD250 HD400 HD450



6D31老款



HD250 S4F 4D31



04206747 1013



T4131E025 1006TAG



S4F



DA640



9-13610069 DA220



8-14600169-0 TCM C240



8-94376832 C240



8-94396670-0 6HE1T



4D34



6D16



DH220-3



DH220-5 DB58T

水泵 WATER PUMP



DH280-3 D2366



DE12TIS



DH300-5



洋马4TNV94



洋马4D89-2



洋马4TNE88



VOLVO210/290 沃尔沃水泵



VOLVO



VOLVO



8-97028590-0 4JG2



V32 4G54



16100-00705 2J 六孔



16100-49655 5M



16100-71200 1Z.2Z.11Z



16100-78701-71 7F 2Z



16100-21470 2J 五孔



2Z



7F 2Z



16100-49836 H20-11



21010-19010 FD46T

水泵 WATER PUMP



尼桑 2100896107 PD6



21010-37526 SD25



H20



尼桑 2108-96073 PE6



日野 16100-2522 W04D



日野 16100-2531 W06E



16100-2952 EF750



16100-3122 EK100



16100-3264 H07CT



EP100



J08E



DSC12



SCANIA



11-7319 11-0506-0001-09



04259548 DF416M1013ECP



T4131011C 1004TAG



水泵 WATER PUMP



机油泵系列 OILPUMP





Model:6BD1T
Application:ISUZU
OEM:1-13100244-1



Model:6BG1
Application:ISUZU
OEM:1-13100277-0



6HK1 直喷
8-94390414-3



6HK1 电喷
8-94395564-3



C9



C13



J05



J08 9孔 11T 21T
15110-2150



Model:6RB1
Application:ISUZU
OEM:1-13100210-0



Model:H06CT
Application:HINO
OEM:15110-1631C



Model:H07CT
Application:HINO
OEM:15163-1390



Model:PD6
Application:NISSAN
OEM:15010-96015



J08



3D84



4D84



4TNV98



帕金斯4132F071



帕金斯4132F073



Model:4D31
Application:MITSUBISHI
OEM:ME014603



Model:4D32
Application:MITSUBISHI
OEM:ME084586



4TNV94



久保田



VOV290机油泵



DB58
65.05101-7021



Model:4D34
Application:MITSUBISHI
OEM:ME017484



Model:6D31 (2FILTER)
Application:MITSUBISHI
OEM:ME014600



6D34 新款



Model:6D14 48T直
Application:MITSUBISHI
OEM:ME034664 48T斜



D1146
OEM:65.05100-6023



E320C
机油泵盖



Model:3306
Application:CATEPILLAR
OEM:4W2448



6HK1 电喷



6D16 59T斜 ME074345



Model:8DC9/8DC91
Application:MITSUBISHI
OEM:ME091142



Model: NH220
Application:CUMMINS
OEM:3042378 AR9835



E330C



6HK1 直喷



NT855
OEM: 3821572



NT855
OEM:AR10172



51-7686
34335-12070
24齿

51-7558
34335-03031
9齿



大修包 GASKET KIT



大修包 GASKET KIT



汽缸床 GASKET HEAD



D6E



6D102



4TNV98 M



4TNV94



S6KM



4LE2



6D34 ME061734



6BG1 5-11141-196-0



4D102 3283333



S6D95 6206-11-1830




4D95 6204-11-1012



4BD1 5-1141-083-0



6D95



6BD1T



S4D95



6D14



6D16T



6D31

汽缸床 GASKET HEAD



汽缸床 6D15T



汽缸床 6D16



汽缸床 6D14



汽缸床 EX200-5 6BG1



汽缸床 EX300-2



汽缸床 EX200 6BD1



汽缸床 EX120 4BD1



汽缸床 PC200-6



汽缸床 PC200-3 S6D105



汽缸床 PC200-5 S6D95



汽缸床 PC300-6



汽缸床 PC60 4D95 铁



汽缸床 S4D105-5



汽缸床 HD700 6D31



汽缸床 4D130



汽缸床 S4D105-5



汽缸床 4D102



汽缸床 PC300-3



汽缸床 康明斯 NT855



汽缸床 康明斯 NH220



汽缸床 E200B S6KT 石棉



PC30MRX-1



PC35MR-1



PC40MR-1



SH120



SK07N2



PC270-7



E325C



SK120-3



徐工220



久保田50



SH350 6HK1



R220-5



DH225-7



SH60A1



D60-12



D40



SK200-6E



柳工920D



HD700-7



雷沃220



YC85-7



力士德220 6BG1



YM50



R210-5



PC400-6



SK200-8



PC300-8



EX200-2



R220-5



Sh265



JCM913B



EX60-1



R215-7



S6D102



PC200-8仿原厂



柳工225



EX200-5



PC300-7



ZX450电



PC300-6



PC60-5



PC100-3



SK115



E320D



FR220



YM40



PC200-5



PC300-5



SK100-5



SH60A3



DH55-5



JBC220



ZX330



PC30-7



PC200-3



PC30-8



HD450



HD800



HD250-7



HD1430-5



开元60-8



B



PC300-7出口



D31-20



E320C



E312



SH200



出口



PC40MR-1出口



消声器夹



固定螺丝



增压器夹



HD1250-7



SK200-6



玉柴60-7



HD820-3



水管夹



油管夹



S68102接管



R220-5接管



PC56-7



PC200-3



PC60-6



SH60A1



SH60



SH280



PC300-6



PC200-6/6D95



PC300-7



R200-5



R210-5



R60-7



PC200-5



PC120-5



PC210-5



ZX330



EX120-2



EX200-5



E307B



E70B



S6K



HD1250-7



6D22



徐工220



S6KT



EX200-1



EX200-2



S6D95L



PC200-6/6D95L



4BD1



6D31


机油散热器盖 OILCOOLER COVER



S6K/200B/320 3006/320L
5I-7692



E320B/C 125-2971 新T型



E320C菱形盖



SK200/200-2/3 6D31
Me082534 380254
旧款机油散热器
上下盖



HD800/900 6D14/15/16 ME034573



TD27



6D31 ME088928
带机油感应器 带孔带座



SK200-5
6D34
139-4
Me033687
带机油格座 带水温孔 不带孔



HD700-7 6D31
不带机油格座



E330D



6D22 ME150453



4HK1



6D155
6127-61-2113



6D31 旧款散热器总成



4D95

机油散热器盖 OILCOOLER COVER



4D95(方形)后盖



4D105 6134-61-2113



PC200-3 6D105/6D108
6221-63-2110 6138-61-2102
6136-61-2113有缺口



PC200-3 6D105 6136-62-2110
老款无缺口



PC200-5 6D95
6207-61-5110 5片薄



PC200-5 S6D95L
6207-61-5210
7片厚



PC200-6 6D102
6735-61-2260 边盖带机油格座



PC200-7边盖



PC200-8边盖



PC120-6E新款 4D102



6D125
6150-61-2123 6136-61-2113



EX100/120 48D1 8-94449-6450
两瓣



48D1 八字型边盖



6BD1 EX200/1/2
9-11281802-1 11928-10261



EX200-5 6BG1 1-11281038-0



EX330 6SD1
OEM:1-13200659-0



SK200-8电磁阀座



PC120-5/6/7电磁阀座

机油散热器盖 OIL COOLER COVER



气门室盖系列 COVER PLATE SERIES



机油散热器芯 OIL COOLER



机油散热器芯 OIL COOLER





CAT322-3154



E320B
1R-0739 8孔



E320C
1R-0739 4孔



E320C 4孔
机油座与机油散热器边连接体



PC360-7机油格座
6742-01-4540



PC200-5 6D95



12101机油座



PC400-7 1340



CAT E320
KS196-6 517950



E329D IR-1807



CAT320C
41-3948



CAT320D
IR-518670



PC200-6/6D95



PC130-7机油散热器座



PC160机油座
LF16011



PC200-5/6D95



E320D连体机油座



E200B
KS192-6 短 SHORT



CAT330D机油格座
1R-0716/1R-1808



CAT200B
093-7521



PC220-7



EX200-1



日立200-3/5



日立电喷先导格座
4630525



CAT管路液压座
IR-8878



CAT330CD
IR-0716/OR-1808



卡特330D机油座



E325B 1R-0751
旧款 OLD



日立电喷机油座
4484495



ZX70机油盘座



ZAX60管路座



PC200-6/6D95中间节



PC200-3/6D105
6134-51-5110



PC360-7机油连接座



PC400-6机油座



ZAX200-3机油格座



ZX230/6BG1T



SK-8机油格座



沃尔沃适配器两头一样大

机油格座 OILFILTER HEAD

柴油格座 FUEL FILTER HEAD



神钢-8机油座连接体



DH220-7



DH220-5



大宇、斗山300机油格座



卡特307柴油座



E325D



CAT柴油座带泵
127-02912



R225-7



现代管路座



4JG1



现代210-5
93000机油滤总成



CAT330CD
IR-0762



E200B
KS568C



Ks568新款



DH500机油座



DH55机油座



住友200-5先导格座



住友液压回油座



卡特新款水滤座
382-0664



卡特320C
IR-0750 7N9519



E320C新款
IR0751 196-8220



4W6681 2P4004



徐工液压管路座



VOV360 机油格座



VOV480机油格座



卡特200B
145-8862/117-4089



卡特320C带泵座
117-4089



CAT325B(老款)
IR-0751



沃尔沃210



沃尔沃机油座



三一-215-8机油座



4BD1



J08机油连接座



CATD2
360-8958



卡特307 9856



卡特320C输油板座

柴油格座 FUEL FILTER HEAD



卡特油水分离器座
111-4089(座)



卡特762



190-8745柴油泵
326-1644 IR-0770



PC360-7油水座



PC56-7



PC400-7柴油格座
3550



1242小



卡特1R-0755
422-7587



卡特320D输油板座



PC200-7 KS590-2



FF5052 旧款 OLD



FF5052 PC200-6
6D102 3930969新款 NEW



PC200-8(6140)



PC200-8(3750)



PC360-7 KS596-2



PC300-7 PC200-6



PC200-5
600-311-9640



SK460-8



SK260-8柴油格座



神钢柴油格座
1242 3孔



神钢柴油格座(带泵)



PC400-7
3550



PC200-3
KS101F



PC200-6
FF5052



SK60 MB220900



斗山柴油双座



DH215-9



DH220-5
FS1212



PC400-7
4510 柴油格座



FS1242



Fs1242 三孔



R90P
SK-8/VOLVO



0749柴油格座



R60P/R90P/R120P



现代215-7双座

柴油格座 FUEL FILTER HEAD



柴油格座 FUEL FILTER HEAD



节温器座 SEAT THERMOSTAT



节温器 THERMASTAT





PC40 直径400/440



PC60/PC100 4D95



PC120-6 4D102



PC40 10叶



EX120-5 4BG1 7叶



EX120 4BG1 8叶



EX120-6/ZAX120 4BG1 8叶



EX120/4BD1



PC450-8



PC200-3 6D105



PC200-5 6D95



PC200-6 6D102



EX/SK/SH 4BD1 8叶



EX200-2-3 6BD1



EX200 6BD1 10叶



EX200-5 6BG1



PC300-6 PC400-6 6D108正方向



PC300-7 PC400-7



PC WA380-3



PC120 4D95 8叶



EX300-2 6SD1



EX H06CT



EX H07CT



EX350-3/6HK1



PC300-6/PC400-6/6D125



PC-8 6D102 11叶



PC60/PC120 4D95 10叶



PC130



ZAX200-6/6BG1



ZAX230-3 240-3 4HK1



CAT320/CAT320B S6K 6叶



CAT200B/CAT320 S6K 7叶



Pc60/PC120 4D95 8叶



Pc30 6叶



PC30 7叶



EX60-1 4JB1 4孔



CAT320C



CAT 320D 127



CAT 320D



CAT320/200B S6K 10叶



CAT320 S6K 6叶



CAT307B 4M40



SK300 6D22



SK200-8/SK250-8 J05



HD1250 6D22 30948-80400



HD308 430-13.8-153-4T8



R80 4TNV94/98



R130



SK/SH/HD 4JB1 10叶



SK/HD S6K-6D34-6



SK300 6D22-6D34-8



SK200-6 6D31-6D34-7



R200



R2005



R210-5



SK230-6 6D102-6D34-9



DH55 FD33 SK60/SK120 4JB1 8叶



DH100-5-7 6D31



DH220-3



R455



VOLVO210



VOLVO240



VOLVO360



DH220-5



DH280-3



HD S4F



HD400,450 510,512 4D31



铝 760-82-96-4T8
480-82-96-4T8 VOLVO



VOLVO 480



VOLVO 360 新款



VOLVO 750-76-134-6T8



HD700 6D31 10叶



HD800 6D14



HD1430 6D24 10叶



HD512 4D31 9叶



VOLVO 930-76-134



SH280
580-4叶-6叶





SH240 4HK1



久保田 450-22-54-4T7

风叶系列 FAN COOLING

空滤总成 AIR FILTER ASS'Y
后盖 FILTER COVER



空滤总成 AIR FILTER ASS'Y
后盖 FITER COVER

柴油箱滤网 FUEL TANK STRAINER



PC200-7后盖



EX200-5后盖



洋马后盖



EX200-1/2
SK200-5/6 SH200
空气滤清器盖



CAT320B/D/C
EX230-6/240/250
R225-7/210-8
PC220-7/200-8
空气滤清器盖



PC450/EX450
PC360/EX330
VOLVO360/460
VOLVO240/SK350-8
CAT330/329空气滤清器盖



φ102mm 4"
R55 预滤器



φ78mm 3"
R210-7 预滤器



φ178mm 7"
SK350-8 预热器



φ127mm 5"
SK200-8预滤器



5" SK200-8
预滤器(铝)



φ150mm 6"
PC300-7 预热器



4" 预滤器透明罩



3" 预滤器透明罩



5" 预滤器透明罩



6" 预滤器透明罩



7" 预滤器透明罩



φ63
预滤器



φ57
预滤器



EX100/120 φ78
预滤器



EX200-1 φ105
预滤器 EX60-1 φ65
预滤器



1000芯



900芯



500芯



DX预滤器



SH住友/日立 沃尔沃
4121496



CAT320
18416/07056-18416



R胶



R胶



PC200-7



Dh300



A.ZAX
B: HITACHI 日立
液压油滤网



PC不锈钢



PC30/40不锈钢滤网



PC-7不锈钢



PC-8不锈钢



ZAX不锈钢滤网



EX不锈钢滤网



SK-8不锈钢滤网



R不锈钢滤网




320C不锈钢滤网



DH不锈钢滤网



手油泵网 (A:胶 B: 铜)



A:防清砂纸 B: 液压泵滤网
C:小铜网

油水分离器系列 OIL-WATER SERIES



MST-7020
1000FH



MST-7021
1000FG



MST-7022
900FG



MST-7027
500FG



Fs20019
MP8288总成



Fs19728
MP8149总成



MST-7023
900FG(铁)



130306380
帕金斯



MST-7013
141粗滤器



MST-7014
4676385总成



MST-7015
4679981总成



MST-7016
4642641总成



MST-7018
SK-6/6E油水分总成



MST-7028
帕金斯, 4132A016
2656163



MST-7029
帕金斯, 4132A014
2650201



卡特新款电子油泵

油水分离器系列 OIL-WATER SERIES



FSC63-09总成
FF63009



PC56-7
久保田油水分总成



MST-7030
TB1135油水分分离器



MST-7031
洋马油水分分离器



MST-7033
EX油水分分离器



MST-7034
PC-7油水分分离器



MST-7035
SY老款油水分分离器



MST-7036
R215-7油水分分离器



MST-7037
R油水分分离器



MST-7038
PC油水分分离器(铁芯)



新洋马油水分分离器总成



洋马油水分分离器(直管M8)



MP898-2油水分总成



MP899油水分总成(国产机专用)



三一新款油水分分离器总成



DX55-9C专用油水分分离器



卡特D2油水分分离器
368-3976 360-8959




卡特柴油滤总成
360-8958



FS19925油水分总成



油水分分离器总成



旋挖钻管路回油总成

三一215-10油水分离器总成

油水分离器总成

破碎锤液压滤总成
(含支架、管头、滤芯)



360-8960总成

五十铃泵车新款油水分离器

MP8327总成

PC-8MO 油水分离器全套



ZAX70先导格座

MST-7041
EX先导总成

EX(P807)新款

EX200-5(SP807) 先导格座



MP8220总成
360-8960

MP8220外壳
360-8960

MST-7039
MP806先导总成

MST-7040
R/DH先导总成

现代



卡特(806)

大宇

SK200-6E先导格座

DH300先导格座

11172907总成



OEM:R60T/R90T/R120T

OEM:0770/0771

OEM:490 117-4089

OEM:PERKINS 117-4089



OEM:SCANIA

OEM:612630080205背带加热

OEM:R20P R120P

OEM:BENZ



OEM:R60P/R90P/R120P
HEATER

OEM:PL420带线

FS1242带感应积水杯

OEM:R120P 1335673
129-0373



OEM:PL420

OEM:500FG

OEM:900FG

OEM:1000FG



OEM:600P ST386

OEM:PL420 HEATER

神钢 200-6E

OEM:神钢

OEM:FS1242



电脑版CONTROLLER
PC200-5(小板)
7324-32-1100



电脑版(大板)
CONTROLLER
PC200-5



电脑版CONTROLLER
PC200-6/6D95(小板)
7834-32-3000



电脑版CONTROLLER
SK200-2
YN22E00015F3



显示屏电脑版
CONTROLLER
SK-2



电脑版CONTROLLER
SK230-6
YN22E00123F4



电脑版CONTROLLER
PC200-6/6D95(大板)
7834-10-2000



电脑版CONTROLLER
PC200-6/6D102
7834-21-6002



电脑版CONTROLLER
PC-6手拉油门电脑版
7834-27-2002



电脑版CONTROLLER
SK200-6E



电脑版CONTROLLER
E200-B



电脑版CONTROLLER
CAT 320
119-0609X-00



电脑版CONTROLLER
PC200-7
7835-26-1009



PC200-8电脑版



电脑版CONTROLLER
EX200-5(含肥板)
4372490



电脑版CONTROLLER
CAT 320D
211-8874-03



卡特C9电脑版



电脑版CONTROLLER
HD820-3(大板)
119-0609X-00




电脑版CONTROLLER
EX200-2(小板)
9104912



电脑版CONTROLLER
EX200-2(大板)



电脑版CONTROLLER
ZAXIS200-1(直喷)



电脑版(小板继电器)
CONTROLLER
KATO HD820-3



电脑版CONTROLLER
DH225-V/7 DH300-7
543-00055A



电脑版CONTROLLER
DH220-5



ZAX200-1小板(直喷)
9239568



电脑版(小板)
CONTROLLER
ZAX230-3



电脑版(电喷)
CONTROLLER (big)
ZAXIS



电脑版CONTROLLER
DH225-7(小板)
543-00074



油门驱动板
住友小板 SH A1/A2
KHR1347



电脑版
CONTROLLER
SH200A1/A2



电脑版
CONTROLLER
R220-5



电脑版
CONTROLLER
R225-7/R290-7电脑版



电脑版CONTROLLER
VOLVO 1459-4697



阀门控制器



发动机控制器



控制器



电脑版CONTROLLER
VOLVO 210/240/290/360



J05/J08检测仪
09993-E9070



电脑版CONTROLLER
317-7485



控制器



控制器



控制器



ZX-3 检测仪



ISUZU 检测仪



PC200-8发动机板
600-467-1100
4921776



控制器



控制器



三一控制器



ECU-2000控制器



EPEC控制器



GPS卫星定位跟踪器组件



三一控制器



龙工控制器



油门控制器



保险盒控制单元



步进电机驱动器



川崎控制器



直流电机控制器



直流电机控制器



柳工开关盒总成



显示屏 MONITOR
PC60-7



显示屏 MONITOR
PC200-5



显示屏 MONITOR
PC200-6/6D95
7834-70-6003/7834-77-3002



显示屏 MONITOR
PC200-6/6D102
7834-70-3001/7834-72-4002



显示屏 MONITOR
三一重工



三一显示器



三一显示器



显示屏 MONITOR
PC200-7
7835-12-3007/7835-12-3000



显示屏 MONITOR
PC130-7

7835-102005
(三模式)
7835-10-5000
(回模式)



显示屏 MONITOR
CAT320B



显示屏 MONITOR
CAT320C



柳工显示器



柳工显示器



柳工显示器



卡特C9显示器



ZAX330-3



大宇DH-60显示器



大宇DH-80显示器



柳工显示器



徐工显示器



柳工显示器



显示屏 MONITOR
DH225-7



显示屏 MONITOR
HD820



VOLVO



SK神钢显示器




柳工显示器



柳工显示器



徐工显示器



显示屏 MONITOR
SK200-3/5



SK200-6E显示器



显示屏 MONITOR
SK-2



徐工显示器



徐工显示器



徐工显示器



DX260显示器



徐工显示屏



玉柴显示屏



玉柴显示屏



玉柴显示屏



玉柴显示屏



中联显示屏



中联显示屏



中联显示屏



中联显示屏



力士德显示屏



力士德显示屏



厦工显示屏



龙工显示屏



福田雷沃显示屏



开元显示屏



三棱临工显示器



华力显示屏



柳工显示仪表



国机重工显示屏



PC200-8显示器



液晶片 LCD
PC200-6/6D95
双时间 Double Time



液晶片 LCD
PC200-6/6D102



液晶片 LCD
PC200-6/6D95
单时间 Single Time



油量水温显示液晶片
PC手拉油门显示屏



液晶片 LCD
SK200-6E



液晶片 LCD
SK200-6



液晶片 LCD
DH820



液晶片 LCD
CAT320



液晶片 LCD
CAT320B



液晶片 LCD
CAT320D



液晶片 LCD
SH200A1




功率模块电子控制器
IC SS2B003
Function Module E-controller



功率模块电子控制器
IC M5M27C512AK
Function Module E-controller



功率模块电子控制器
IC DR-03
Function Module E-controller



A:PC-6显示屏按键灯板
B:SK200-3按键灯板



显示屏 贴纸 Surface
PC200-7



显示屏 贴纸 Surface
PC200-5/6D95



显示屏 贴纸 Surface
HD 820



显示屏 贴纸 Surface
PC200-6/6D102



显示屏 贴纸 Surface
PC200-6/6D95



显示屏 贴纸 Surface
CAT 320



显示屏 贴纸 Surface
CAT 320C(上盖/下盖)

油门电机 THROTTLE MOTOR



小松200-5油门电机(正厂定位器)
PC120/200/220-5
7824-30-1600



小松200-6油门电机(正厂定位器)
PC120/200/220-6
PC350/400/450-6
7834-40-2000/2001/2003



小松200-7油门电机(正厂定位器)
PC200/220-7
PC300/360-7
7834-41-2000/2001/2002



小松60-7油门电机
PC60-7/PC228LU
PC128UU(通用洋马)
22U-06-11790/11113
201-43-72122



卡特307油门电机(圆插)
E307



卡特307B油门电机(方插)
E307B/E308C/E305C
102-8007
132-7786



卡特312油门电机(双线)
E312V2
247-5227



卡特320油门电机(单线)
E320V1
E325/330-L
106-0092/0100
106-0097



卡特320油门电机(双线)
E320
7Y-3913
4I-5496



卡特320B油门电机(6线)
E320B/312B
119-0633
247-5231



卡特320C油门电机(7线)
E320C/312C
E320D(直嘴)
247-5212 227-7672
157-3177 171-2590



E320D油门电机



卡特325B油门电机(5线)
E325B
151-9354



卡特330B油门电机
E330B
132-7778
247-5232
106-0126



卡特330C油门电机(7线/单线)
E330C/E307C/E307D/E322
106-0126
305-5954



日立200-2/3油门电机
EX200-2/3 EX300-2/3
ZAXIS330
4257163
4188762



日立200-5油门电机
EX200-5/6 EX300-5
ZAX210/240/330
4614911
4360509



神钢200-3/5油门电机
SK200-1/3/5
2406U197F4



神钢200-6油门电机
SK200-6
SK75-8
YN20S00002F3



神钢200-6E油门电机
SK200-6E SK230-6E
YN20S00002F1



大宇油门电机(方形)
DH225-7 DH300-5/7
DH258-5 DH360/420
DH150-7 DH370/500
523-00006



大宇油门电机(圆形)
DH220-5
DH280
2523-9014



大宇60油门电机(12V)
DH60 12V



现代油门电机(方形)
R110-7 R150LC-7
R215-7/9 R225-7
R150LC-9 R150W-9
21EN-32260



现代油门电机(长轴/三菱发动机)
R220-5 R215-7
R130-5 R335-7
21EN-32200



现代油门电机(短轴/康明斯发动机)
R215-7C R225-7 R225LC-7
R210/R200/R80-7/R305-7
21EN-32220



现代新款油门电机(短轴)
R225LC-7
R225LC-9
R305LC-7
21EN-32340

油门电机 THROTTLE MOTOR

油门电机 THROTTLE MOTOR



现代新款油门电机(长线)
R275LC-9T R335LC-7
R305LC-9T R335LC-9T 21EN-32360



加藤油门电机(短线)
HD450-7 HD700-5/7
HD512 HD820-I/II 709-4500006



加藤油门电机(长线)
HD800/900 HD1250
HD1023 HD1430 709-4510006



柳工915油门电机



力士德330油门电机



福田/中联 单插油门电机



住友油门电机(9线)
SH100 SH120
SH200-A1/A2
KHR1713



住友油门电机(12线)
SH120-A1/A2
SH200-A1/A2
KHR1290 KHR1346



三一油门电机(老款)
SY135 SY210
SY215 SY230
LG6215 LG6225
SBW-YM-1



福田/中联 双插油门电机



山河智能油门电机
SWE150/SWE210/SWE230
SPN-LM-12/24-A-60



VOLVO80油门电机



三一油门电机(新款)
AC2/1000 AC2/1500 AC2/2000
SY205C-8 SY210C-8 SY215-8
SY365-8 SY75C-8 SY75C-9
B220502000001



福田雷沃油门电机
AC2/1500 AC2/2000
FR150
RJ04-61A120000A0



柳工油门电机
AC2/1500 AC2/2000
CLG915D C/JG922D
CLG936D CLG225



山河智能油门电机



凯斯油门电机
CX75SR



山重油门电机



徐工油门电机
AC2/1000 AC2/1500
XE150B XE200
XE230 XE260



龙工油门电机
AC2/1500 AC2/2000
LG6210 LG6215 LG6225 LG6235
2002-1104-560



厦工油门电机AC2/1000
XG808/XG815/XG821
XG822/XG825/XG833
SERIAL NO.004036



久保田油门电机



山重油门电机



玉柴85-135油门电机



山河智能油门电机
AC2/1000 AC2/1500
SWE150/SWE210/SWE230
SWE330/SWE360



力士德油门电机



中联75



沃尔沃油门电机



国机重工油门电机
国机重工
福田雷沃
合肥振宇



油门小电机
E320B/C
ACCELERATOR



油门小电机
E320
KATO/HYUNDAI
ACCELERATOR



油门电机模块
E320B 6 LINES
MOTOR DRIVE MODULE



油门电机模块
E320C 7 LINES
MOTOR DRIVE MODULE



日立油门推销



SK油门推销



SK油门推销



油门推杆
SPRING ASSY
PC120-5/PC100-5



油门电机模块
E320
MOTOR DRIVE MODULE



油门电机模块
E325B/E330B 5 LINES
MOTOR DRIVE MODULE



油门电机模块
国产机型
MOTOR DRIVE MODULE



油门推杆
SPRING ASSY
PC100-5/6 6D95
PC60 4D95



油门推杆
SPRING ASSY
PC60



油门推杆
SPRING ASSY
PC300 6D125
PC200-6 6D102



SK 油门推杆
SPRING ASSY



油门电机模块
国产机型
MOTOR DRIVE MODULE



油门马达齿
PC200-5/6
GEAR

油门马达齿
E320/HD
GEAR



油门马达橡胶齿
EX120 EX200-5/6
RUBBER GEAR



油门推杆
SPRING ASSY
E



油门推杆 LEVER
PC120
20Y-43-12143



油门推杆 LEVER
PC200-5
20Y-43-12141



SH住友液压先导锁



拉线盘
E320C/DH/R
GEAR



拉线轮
GEAR



卡特CAT
CLUTCH



R-9



R-7老款



R-7老款



E320B



油门手柄 CLUTCH
PC60/PC120
PC200-3/5/6
203-42-61370



油门手柄 CLUTCH
CAT ERPILLAR
KATO



SK-3
油门马达摇臂和拉杆
SWING URM



E320D



VOLVO210B



PC-7



DX260

油门旋钮 DIAL FUEL



卡特320B/C油门旋钮
E320B/E320C/320D
163-6710
DIAL FUEL



卡特320油门旋钮
E320/E312
DIAL FUEL



卡特329D油门旋钮
E329D
DIAL FUEL



三一油门旋钮
SANY
DIAL FUEL



徐工 XG60/80/85/135
150/215/235(十档)



徐工 608085/135/150/215
10921015



柳工 925D/936/908/922D



柳工 908D
37B1019



柳工 920E/922E/925E
936E/948E
34B0760



柳工 906C/908C/D/915D/920D
37B115B



小松 PC200-7/PC210/220-7



小松 PC200-7/PC210/220-7
22U-06-22420 DIAL FUEL



小松200-6油门旋钮
PC200-3/5/6
7825-30-1301
DIAL FUEL



PC-8旋钮开关
DIAL FUEL



神钢200-3油门旋钮
SK200-3/5
DIAL FUEL



神钢 Sk75 75-8



神钢200-6油门旋钮
SK200-6
YN52S00009P1/P2/P3
DIAL FUEL



ZAX油门旋钮
ZAX200-3
463112B
DIAL FUEL



日立 ZAX200/240/250
330-3/360-3 总成



日立 ZAX60/70/200
240/330-6-3G 总成



日立 ZAX60/70/200
240/330-6-3G



日立 ZAX200/240/250
330-3/360-3



加藤油门旋钮
EX200-5/EX120-5
4341545



加藤 HD510/700/820
707-77519001

油门旋钮 DIAL FUEL



现代 R80-7
21N1-10082
13D18-004



现代 215-9/225-9/385-9
305-9/485-9/465-9



现代R225-7/215-7/305-7(新款)
265-7/455-7
21NB-20506/17A04006



现代R215-7 225-7(老款)
21NB-20501
15A22-011



现代油门旋钮
R220-5/R225-7
21NB-20902



大宇 130/150/220/225
258/300-5-7-9
300661-00004



住友油门旋钮
SH200A3/A5
DIAL FUEL COVER



住友A1/A2



力士德 SC150/210
220/260/360



沃尔沃210油门旋钮
VOLVO210/240/290
VOE14542152
DIAL FUEL



沃尔沃460油门旋钮
VOLVO460/480
DIAL FUEL



沃尔沃 EC250D EC350D
EC380D EC480D



彭浦230旋钮开关
DIAL FUEL



临工油门旋钮
SDLG
DIAL FUEL



厦工 XG815 XG822 XG823
XG825 XG836(方插)



厦工 XG815 XG822 XG823
XG825 XG836(扁插)



厦工 XG806 XG820 XG821
XG822 XG823 833



龙工 LG6150 LG6360
01874



玉柴 YC55/60/65/85/135/230



福田雷沃 150/170/230

油门马达定位器 FITTING SENSOR

电磁阀 SOLENOID



PC200-5油门马达定位器
7861-92-4130
FITTING SENSOR



PC200-6油门马达定位器
7861-93-4130
FITTING SENSOR



PC200-7油门马达定位器
7861-93-4131
FITTING SENSOR



PC200-5/6定位器 (进口)
7861-92-4130
FITTING SENSOR



PC200-7定位器 (进口)
7861-93-4131
FITTING SENSOR



EX200-2/3油门马达定位器
EX200-2/3
4257164
FITTING SENSOR



EX200-5/ZAX油门马达定位器
EX200-5/6 ZAX210/240/330
4614912
FITTING SENSOR



卡特320油门马达定位器
E320
FITTING SENSOR



卡特320B/C油门马达定位器
E320B/C DH220-5(方形)
247-5230 227-7658
FITTING SENSOR



神钢200-3油门马达定位器
SK200-3/5
FITTING SENSOR



神钢200-6油门马达定位器
SK200-6
FITTING SENSOR



神钢200-6E油门马达定位器
SK200-6E
FITTING SENSOR



大宇油门马达定位器 (圆形)
DH220-5(圆形)
FITTING SENSOR



现代油门马达定位器
R220-5/7
FITTING SENSOR



小松128UU定位器
PC128UU
FITTING SENSOR



三一一定位器



定位器齿轮
PC200-5/6
PC20-7
GEAR



神钢电磁阀组



三一电磁阀组



小松电磁阀组



PC55电磁阀组



PC200-8电磁阀组



PC400-8电磁阀组



PC300-7电磁阀组



PC200-7电磁阀组



PC130-7电磁阀组



VOLVO电磁阀组



HITACHI
4414761
9218271



310004
9258047



011017
9258048



309620
9254 306



BOSCH
0211 3830
0241754022004500



J05 EGR阀总成



SH200电磁阀



J08 EGR阀总成



4HK1



6HK1

电磁阀 SOLENOID

电磁阀 SOLENOID



260-4444



电磁阀组



电磁阀组



电磁阀组



力士乐电磁阀
R900727801



ZAX200电磁阀
ZAX200
9218234
SOLENOID VALVE



ZAX200-3
反比例电磁阀



EX200-5电磁阀 方插
EX200-5
9218229
SOLENOID VALVE



ZAX电喷
反比例电磁阀



溢流阀



VOLVO电磁阀
14616530



VOLVO电磁阀
14616529



SK-8 EGR 电磁阀



ZAX200-3
正比例电磁阀



SK60带孔



SK60 无孔



SK60 绿插



SH200A5电磁阀



SCV短阀



SCV阀 (长款)
8-98043687-0



PC450



PC450



雷沃电磁阀
Solenoid Valve



E307电磁阀



日立转移传感器



PC40/EX55电磁阀



SAA3电磁阀



PC200-8燃油计量单元



SK130/140-8



卡特电磁阀



JCB



E200B
主泵电磁阀



E320B
139-3990
主泵电磁阀 (带座)



K3V112电磁阀 白插



E345D电磁阀



SH200A1 电磁阀



12VDC
600092



卡特装载机电磁阀
CAT
121-4036



PC300-7



液压泵电磁阀
Solenoid Valve
K3V112



液压泵电磁阀
Solenoid Valve
E200B



液压泵电磁阀
Solenoid Valve
E320C



日立高速电磁阀



压差传感器
D.P.SENSOR
EX200-3/5
4339559/91



DP传感器
4339559



PC200-6主泵电磁阀
702-21-07010
Main pump solenoid



PC200-7
702-21-57400/57500
主泵电磁阀
Main pump solenoid



PC60-5电磁阀
Solenoid valve



SK200-2旋转刹车电磁阀
SK120/200-2
YN35V00005F2
KWE5K-20/G24Y12A
SOLENOID VALVE



K3V112
正比例电磁阀



K3V112
反比例电磁阀



SK200-8
YN35V00050F1
KWE5K-31 G24DB50
安全锁定电磁阀



小松电磁阀
PC Solenoid
561-15-47210



PC120-5/6 303-60-56180
旋转电磁阀 Solenoid valve



PC200-6/6D95
旋转电磁阀
20Y-60-22121
Solenoid valve



PC200-5/6D95
旋转电磁阀
20Y-60-11713
Solenoid valve



SK200-6E
YN35V00041F1
KDRDE5K-31 30C50-102
珠仔泵电磁阀电磁阀



SK200-3
YN35V00019F1
KDRDE5K-31 30C40-101
行走(直行)电磁阀



SK200-8
YN35V00052F1
KWE5K-31 30C50-123
珠仔泵电磁阀



SK200-8
YN35V00048F1
KDRDE5K-31 30C50-122
行走直行电磁阀



PC200-3/5
706-2H-25240/708-23-18272
主泵电磁阀 Solenoid Valve



PC200-6/6D102
旋转电磁阀
206-60-51130
206-60-51131



PC200-7
旋转电磁阀
20Y-60-32120
Solenoid valve



PC400-8主泵电磁阀



SK200-8
YN35V00051F1
KWE5K-31 G24YB50
回转电磁阀



SK200-8
YN35V00049F1
KWE5K-31 30C50-213
小臂电磁阀



SK200-6
YN35V00021F1
KWE5K-31 G24YA40
回转刹车电磁阀



SK200-6
YN35V00018F2
KDRDE5K-31 30C40-111



EX回转电磁阀



液压泵电磁阀
Solenoid Valve
SK200-6 K3V112
MC609-7421120



VOLVO长线



沃尔沃电磁阀
VOLVO210N5-7LPM
W3B1007ANGS84Y
SOLENOID VALVE



SK230-6E
YB35V00005F1
KDRDE5K-31 30C50-107
行走直行电磁阀



SK200-6电磁阀
SK200-6
KWE5K-31/G24DB40
SOLENOID VALVE



SK200-6
YN35V00020F1
KWE5K-31
GD24DA40



SK200-6E旋转刹车电磁阀
SK200-6E SK230-6E
YN35V00006F1
KWE5K-31/G24YA50
SOLENOID VALVE



HD820安全锁定电磁阀
HD820
KDRDE5K-20/G24D05
SOLENOID VALVE



SK200-2行走直行电磁阀
SK120/200-2
YN35V00004F2
KDRDE5K-20/30C12-101
SOLENOID VALVE



共用泵电磁阀带线
SK200-2
YN35V00004F1
KDRDE5K-20/30C12A-111
SKX5P-17-212A
SOLENOID VALVE



安全锁定电磁阀
SK200-2
YN35V00005F1
KWE5K-20/G24D12A



E320回转电磁阀
121-1490



E320B
121-1491
卡特回转电磁阀



E320C液压泵电磁阀
111-9916



E320B
121-1491
回转安全锁定电磁阀

电磁阀线圈 SOLENOID VALVE COIL

电磁阀线圈 SOLENOID VALVE COIL



H: 38.5mm
Φ: 13mm
大字55电磁阀线圈(小插)
DH55 12V
SOLENOID COIL



H: 59mm
Φ: 20/21mm
VOLVO电磁阀线圈(24V)
EC210B/240B/290B 24V
1452-7267
SOLENOID COIL



H: 59mm
Φ: 20/21mm
VOLVO电磁阀线圈(12V)
EC55B 12V
SOLENOID COIL



H: 59mm
Φ: 20/21mm
VOLVO电磁阀线圈(新款)
VOLVO 电喷
SOLENOID COIL



三一/中联泵车
电磁阀线圈 SOLENOID COIL



H: 42mm
Φ: 16mm
电磁阀线圈(两插)
国产机型 SOLENOID COIL



H: 40.5mm
Φ: 18mm
龙工电磁阀线圈(24V)
龙工/贺德克 24V
SOLENOID COIL



H: 40.5mm
Φ: 18mm
龙工电磁阀线圈(12V)
龙工/贺德克 12V
SOLENOID COIL



H: 41.5mm
Φ: 18mm
玉柴电磁阀线圈(24V)
YC 24V
SOLENOID COIL



H: 41.5mm
Φ: 18mm
玉柴电磁阀线圈(12V)
YC 12V
SOLENOID COIL



H: 42mm
Φ: 16mm
沃德电磁阀线圈(24V)
沃德 24V
SOLENOID COIL



H: 42mm
Φ: 16mm
沃德电磁阀线圈(12V)
沃德 12V
SOLENOID COIL



H: 37mm
Φ: 13mm
厦工电磁阀线圈(24V)
厦工822 24V
SOLENOID COIL



H: 37mm
Φ: 13mm
厦工电磁阀线圈(12V)
厦工 12V
SOLENOID COIL



H: 36.5mm
Φ: 13mm
厦工电磁阀线圈(28V)
厦工 24V
SOLENOID COIL



H: 36.5mm
Φ: 13mm
厦工电磁阀线圈(14V)
厦工 12V
SOLENOID COIL



H: 42mm
Φ: 16mm
三一电磁阀线圈(24V)
SANY 24V
SOLENOID COIL



H: 42mm
Φ: 16mm
三一电磁阀线圈(12V)
SANY 12V
SOLENOID COIL



H: 51mm
Φ: 23mm
三一电磁阀线圈(带继电器)
SANY 24V
SOLENOID COIL



H: 51mm
Φ: 23mm
三一电磁阀线圈
SANY 24V
SOLENOID COIL



H: 39mm
Φ: 13mm
福田电磁阀线圈
12V/24V
SOLENOID COIL



H: 40mm
Φ: 18mm
福田电磁阀线圈
24V
SOLENOID COIL



H: 48.5mm
Φ: 22mm
川崎电磁阀线圈
12V/24V
SOLENOID COIL



H: 49.5mm
Φ: 19mm
徐工电磁阀线圈
徐工 24V
SOLENOID COIL



H: 46mm
Φ: 13mm
三一电磁阀线圈(圆)
SANY 12V
SOLENOID COIL



H: 39mm
Φ: 12mm
日立电磁阀线圈(24V)
EX 0640202 24V
SOLENOID COIL



H: 39mm
Φ: 12mm
日立电磁阀线圈(12V)
EX 0640202 12V
SOLENOID COIL



H: 37.5mm
Φ: 13mm
山河智能电磁阀线圈(24V)
24V
SOLENOID COIL



H: 39.5mm
Φ: 16mm
电磁阀线圈
12V/24V
SOLENOID COIL



H: 51mm
Φ: 23mm
电磁阀线圈
12V/24V
SOLENOID COIL



H: 54mm
Φ: 23mm
电磁阀线圈
12V/24V
SOLENOID COIL



H: 58mm
Φ: 19mm
电磁阀线圈
12V/24V
SOLENOID COIL



H: 37.5mm
Φ: 13mm
山河智能电磁阀线圈(12V)
12V
SOLENOID COIL



H: 55mm
Φ: 20mm
SKM6电磁阀线圈
SKM6 24V
SOLENOID COIL



三一/中联泵车
电磁阀线圈 SOLENOID COIL



三一泵车
电磁阀线圈 SOLENOID COIL



H: 49mm
Φ: 13/18mm
电磁阀线圈
12V/24V
SOLENOID COIL



H: 50mm
Φ: 19mm
电磁阀线圈
12V/24V
SOLENOID COIL



H: 52mm
Φ: 20mm
电磁阀线圈
12V/24V
SOLENOID COIL



H: 39mm
Φ: 13mm
力士乐电磁阀线圈(26V)
力士乐 26V
SOLENOID COIL

电磁阀线圈 SOLENOID VALVE COIL

电磁阀线圈 SOLENOID VALVE COIL

 <p>H: 39mm Φ: 13mm</p> <p>力士乐电磁阀线圈(14V) 力士乐 14V SOLENOID COIL</p>	 <p>H: 37.5mm Φ: 13mm</p> <p>卡特325电磁阀线圈 E325 SOLENOID COIL</p>	 <p>H: 51mm Φ: 14mm</p> <p>住友A5电磁阀线圈 SH200A5 SOLENOID COIL</p>	 <p>H: 52.5mm Φ: 14mm</p> <p>住友A3电磁阀线圈 SH200A3 SOLENOID COIL</p>
--	---	---	---

 <p>H: 63mm Φ: 20mm</p> <p>大宇300电磁阀线圈 DH300 24V SOLENOID COIL</p>	 <p>H: 52.5mm Φ: 14mm</p> <p>大宇60电磁阀线圈(大插) DH60 12V SOLENOID COIL</p>	 <p>H: 52.5mm Φ: 14mm</p> <p>大宇60电磁阀线圈(小插) DH60 12V SOLENOID COIL</p>	 <p>H: 38.5mm Φ: 13mm</p> <p>大宇55电磁阀线圈(大插) DH55 12V SOLENOID COIL</p>
--	--	--	--

 <p>H: 40mm Φ: 13mm</p> <p>小松旋转电磁阀线圈 PC200-5 PC200-6/6D95</p>	 <p>H: 47mm Φ: 14mm</p> <p>小松旋转电磁阀线圈 PC200/220-7 PC200-8 SOLENOID COIL</p>	 <p>H: 47mm Φ: 14mm</p> <p>小松旋转电磁阀线圈 PC200-6/6D102 SOLENOID COIL</p>	 <p>H: 48mm Φ: 16mm</p> <p>小松120电磁阀线圈 PC120-6/PC60-7 PC60-6(新款) SOLENOID COIL</p>
---	---	---	--

 <p>H: 47mm Φ: 14mm</p> <p>日立旋转电磁阀线圈 EX SOLENOID COIL</p>	 <p>JCB电磁阀线圈 SOLENOID COIL</p>	 <p>福田雷沃电磁阀线圈 SOLENOID COIL</p>	 <p>E307电磁阀线圈 SOLENOID COIL</p>
--	---	--	--

 <p>H: 31mm Φ: 16mm</p> <p>小松60电磁阀线圈 PC60-5/PC120-5 PC60-6(老款) SOLENOID COIL</p>	 <p>H: 38.5mm Φ: 12mm</p> <p>小松40电磁阀线圈(12V) PC35/PC40 12V SOLENOID COIL</p>	 <p>H: 38.5mm Φ: 12mm</p> <p>小松40电磁阀线圈(24V) PC35/PC40 24V SOLENOID COIL</p>	 <p>H: 40mm Φ: 18mm</p> <p>现代电磁阀线圈 R225-7 24V SOLENOID COIL</p>
--	--	--	--

 <p>JCB(三线)电磁阀线圈 SOLENOID COIL</p>	 <p>徐工电磁阀线圈 SOLENOID COIL</p>	 <p>H: 73mm Φ: 17mm</p> <p>卡特比例电磁阀线圈 E320B/C SOLENOID COIL</p>	 <p>H: 73mm Φ: 17mm</p> <p>卡特旋转电磁阀线圈 E320B/C SOLENOID COIL</p>
---	--	---	---

 <p>H: 39mm Φ: 13mm</p> <p>现代电磁阀线圈 R210-9(新款) XKAL-00050 SOLENOID COIL</p>	 <p>H: 52mm Φ: 13mm</p> <p>现代电磁阀线圈 R215-7 24V XKBL-00004 SOLENOID COIL</p>	 <p>H: 52mm Φ: 13mm</p> <p>现代电磁阀线圈 R60-5/7 12V SOLENOID COIL</p>	 <p>H: 50mm Φ: 16mm</p> <p>现代电磁阀线圈 R210/220-5(圆) 24V SOLENOID COIL</p>
--	---	---	---

 <p>H: 73mm Φ: 17mm</p> <p>卡特安全锁定电磁阀线圈 E320B/C SOLENOID COIL</p>	 <p>H: 73mm Φ: 17mm</p> <p>SK200-5/6比例电磁阀线圈 SK200-5/6 SOLENOID COIL</p>	 <p>H: 73mm Φ: 17mm</p> <p>SK200-5/6行走电磁阀线圈 SK200-5/6 SOLENOID COIL</p>	 <p>H: 73mm Φ: 17mm</p> <p>SK200-5/6旋转电磁阀线圈 SK200-5/6 SOLENOID COIL</p>
---	--	--	--

 <p>H: 39mm Φ: 13mm</p> <p>现代电磁阀线圈 R210/220-5(方) 24V SOLENOID COIL</p>	 <p>H: 39mm Φ: 13mm</p> <p>现代电磁阀线圈 R55 12V SOLENOID COIL</p>	 <p>H: 52mm Φ: 16mm</p> <p>大宇电磁阀线圈(24V) DH 24V SOLENOID COIL</p>	 <p>H: 52mm Φ: 16mm</p> <p>大宇电磁阀线圈(12V) DH 12V SOLENOID COIL</p>
--	---	---	---

 <p>H: 73mm Φ: 17mm</p> <p>SK200-5/6安全锁定电磁阀线圈 SK200-5/6 SOLENOID COIL</p>	 <p>H: 73mm Φ: 17mm</p> <p>SK200-6E/8比例电磁阀线圈 SK200-6E/8 SOLENOID COIL</p>	 <p>E320D 柴油泵电磁阀(大头)</p>	 <p>卡特D型机 C7高压油泵电磁阀(小头)</p>
--	--	---	--

电磁阀阀芯 SOLENOID VALVE CORE

电磁阀阀芯 SOLENOID VALVE CORE



大字电磁阀阀芯



DH-5电磁阀阀芯



DH-7电磁阀阀芯



DH-9电磁阀阀芯



国产通用挖机



国产通用挖机 OD15021



国产通用挖机472881



国产通用挖机



DH05阀芯



DH-7阀芯



三一75阀芯



三一沃德电磁阀阀芯



柳工阀芯



现代阀芯



中联阀芯



中联小挖阀芯



三一新款阀芯



三一阀芯凸



三一阀芯凹



三一阀芯凸



徐工阀芯



厦工阀芯 DSV2-080



电磁阀阀芯
WK07L-01-C-V



电磁阀阀芯
EMDV-08-N-3K-0-00



新款三一阀芯凹



小松阀芯



小松阀芯



小松阀芯



电磁阀阀芯
EMDV-08-N-3M-0-00



电磁阀阀芯
SV08-30



电磁阀阀芯
DSV2-080-3-N



力士乐回转电磁阀



现代电磁阀阀芯



日立阀芯



卡特307阀芯
1SV208-31 凹



卡特307阀芯凸



力士乐电磁阀阀芯
OD13105



溢流阀
PR10-32H-08-M30



电磁阀阀芯
04023-00000



电磁阀阀芯
WKM08130C-01-C-N



电磁阀SV98-T39

压力传感器 PRESSURE SWITCH



燃油压力传感器
320-3064



燃油压力传感器
559907-02



燃油压力传感器
349-1178



C6.4/4.2共轨压力传感器
238-0118



燃油压力传感器
261-0420



燃油压力传感器
298-6488



3512B 进气温度传感器
194-6722



燃油压力传感器
320-3065



燃油压力传感器
451-2625



燃油传感器
375-6126



燃油压力传感器
296-5270



燃油压力传感器
284-2728



燃油压力传感器
344-7392



C9燃油共轨
压力传感器
224-4535



C9喷油自动
压力传感器
224-4536



C7.1燃油压力传感器
320-3062



3126B 机油压力传感器
194-6725



C9喷射压力传感器
248-2169-C02



燃油压力传感器
237-0957



燃油压力传感器
248-2169-C02

压力传感器 PRESSURE SWITCH



C15涡轮增压
压力传感器
274-6718



C7/C9 机油压力传感器
161-1705



C9 大气压力传感器
161-1703



C9 增压进气
压力传感器
161-1704



C9 增压进气
压力传感器
276-6793



C6.4 机油压力传感器
274-6721



C6.4/4.2 发动机进气
压力传感器
274-6720



C9 喷油自动
压力传感器
274-6719



296-8060 010335B



C15 大气压力传感器
274-6717



HD压力开关
22F-06-33430



C7.1燃油压力传感器
320-3060



燃油自动压力传感器
344-7389



燃油传感器
344-7390



燃油压力传感器
344-7391



燃油压力传感器
419-5574



燃油压力传感器
237-0957



燃油压力传感器
344-7391-C01



SK-10低压
YN52S00102P1



燃油压力传感器
335-5321

压力传感器 PRESSURE SWITCH



燃油压力传感器
355-2701

EC350D/380/480
VOLVO低压传感器
17252661

VOLVO
17252660

VOLVO高压油泵传感器
17253748

卡特336D高压传感器
260-2180



E320B/C高压传感器
KM16-5YC

Sk低压压力传感器
CP19-2

SK130-8/140-8
压力传感器

VOLVO360燃油传感器

VOLVO传感器
PN 923131
SN616B50197883



PC200-8高压传感器
7861-93-1812

PC200-7高压传感器
7861-93-1651

EX压力传感器(低压)
4436536

EX压力传感器(低压)
4436535

EX压力传感器(低压)
4332040



EX200-2/3/5
主泵压力传感器(高压)
4436271

大宇压力开关(高压)
8211800-500K
9045-2547

Sh低压 KM15-P02
压力传感器

三一低压压力开关

499000-4441
PC共轨传感器



SK200-6压力传感器(高压)
LS52S00012P1

SK200-6E(高压)
YN52S00027 P1

SK-低压 压力传感器(低压)
LC52S00019P1

SK200压力传感器(付压)
YN52S00016P3

SK200-8压力传感器(高压)
LS52S00015P1

压力传感器 PRESSURE SWITCH



EX200-2/3 压力开关(优质)
20PS586-8V62 4254563

PC200-7 压力开关(优质)
20Y-06-21710

EX200-5 压力开关(优质)
20PS586-23 4380677

PC200-6 压力开关
20Y-06-21710



R225-7/9 高压 100Bar
液泵传感器
31Q4-40820

R225-7/9 低压 50Bar
液泵传感器
31Q4-40830

R225-7/9 高压 200Bar
液泵传感器
31Q4-40810

R225-7/9 高压 500Bar
液泵传感器
31Q4-40800



DH220-5 压力开关
20PS982-1 2549-9112

SH200A2/3/5
压力传感器(高压)
KM16-P03

SK/EX, 4HK, 6HK1
共轨传感器(高压)
499000-6160

SK 低压压力传感器(优质)
LC52S00019P1



Sk200 压力付压传感器(优质)
YN52S00016P3

Sk200 压力付压传感器(优质)
YN52800016P3

SK200-8
高压压力传感器(优质)
LS52S00015P1

SK200-6
高压压力传感器(优质)
YN52S00027P1



EX200-2/3
高压压力传感器(优质)
4436271

DH220-5/7
高压压力传感器(优质)
8111800-500L

SK200-6E
高压压力传感器(优质)
LC52S00012P1

SH200A3/5 低压
压力传感器(优质)
KM10-P02

压力传感器 PRESSURE SWITCH

压力传感器 PRESSURE SWITCH



SH200A2/3/5 高压
压力传感器(优质)
KM16-P03



HD820-3R 高压
压力传感器(优质)
KM10-P16



三一高压圆插(短)



三一高压扁插(短)



高压油泵传感器



SY215-8 高压
压力传感器(优质)



SY215-8 低压
压力传感器(优质)



SH200A2/3 细牙
压力开关(优质)
20PS597-7C



三一低压圆插(短)



三一低压扁插(短)



力士乐低压 (R9026038711)



J05共轨压力传感器



R225-7 压力开关(优质)
20PS981-2 31E5-40500



R225-7 压力开关(优质)
20PS981-5 31E5-40560



EX200-5
压力开关
4353686



SH200A5 粗牙
压力开关(优质)
20PS597-5A



PC-8共轨压力传感器



力士乐高压 (R902603031)



三一新款低压



三一新款高压



SK-10低压
52S00103P1



卡特D型(方插)



液压油传感器



三一共轨压力传感器
0281006322



压力开关



2746718



383-7548



VOLVO360机油压力传感器



龙工高压(方插)



龙工低压(方插)



龙工高压(扁插)



龙工低压(扁插)



康明斯



4921475



4921473



4HK1/6HK1 温度传感器




PC200-6 高压
压力传感器(优质)
7861-92-1610




住友倒车灯开关



332/J0671



332/J0670



332/J0869



压力发讯器

压力传感器 PRESSURE SWITCH

转速感应器 REVOLUTION SENSOR



E320D 高压
压力传感器(优质)
221-8859



HD512、820 高压
压力传感器(优质)
PT-W-8Z



E320C/B 高压
压力传感器(优质)
221-8859



CAT-D型 压力开关
309-5795



E320A/312B 大圆
压力开关(优质)
126-2938X03



SK
国产机压力开关



龙工、徐工、厦工
国产机型
压力开关(优质)



CAT-D型 压力开关
309-5769



PC200-5
压力开关(优质)
20Y-06-15190



E330B/C 小方
压力开关(优质)
106-0179X03



E320 小圆
压力开关(优质)
119-9985X01



E320B/C 大方
压力开关(优质)
106-0180X02



燃油压力传感器
237-0957



PC-8油杯传感器
OEM 600-311-3721



C9 喷油自动压力传感器
224-4536



E325 机油 压力传感器
OEM:194-6725



C9 燃油共轨压力传感器
224-4535



液压传感器



小松行走开关



EX200-2/3
液压传感器
4259333



徐工(大)液液压油传感器



徐工(小)液液压油传感器



传感器 600bar



Sk液液压油传感器
SENSOR



E320D正时转速传感器
238-0120



4JJ1偏心轴转速传感器
8-97312108-1



凸轮轴传感器
CAMSHAFT SENSOR
J05E/J08E 029600-057



ISUZU 6BD1 转速传感器
REVOLUTION SENSOR



转速传感器
VOLVO480
REVOLUTION SENSOR



转速传感器
VOE20482772
VOLVO210/240/290
REVOLUTION SENSOR



转速传感器
VOE20450707
VOLVO210/240/290
REVOLUTION SENSOR



VOLVO210若敏进气压力传感器
20450693
REVOLUTION SENSOR



VOLVO140转速传感器(短)



VOLVO140转速传感器(长)



VOLVO380转速传感器



6HK1/4HK1 98014831-0
凸轮轴传感器



6HK1/4HK1 8-97306113-1
转速传感器
REVOLUTION SENSOR



VOLVO210/240/290
进气压力传感器



J05 S8941-01570
副转速传感器
REVOLUTION SENSOR



PC200-8
凸轮轴传感器



PC130-8凸轮轴传感器



SK350-8/PC450-8
凸轮轴传感器



C7/C9传感器



PC200-8
6261-81-1900
报警压力传感器



PC-8进气压力传感器



6HK1、J05/J08
大气压力传感器
079800-5590

转速感应器 REVOLUTION SENSOR

转速感应器 REVOLUTION SENSOR



R220-5
21E3-0042 转速传感器
Revolution sensor



DH220-5 转速传感器
2547-1015
Revolution sensor



Sh住友转速传感器
Revolution sensor



R225-7 转速传感器
Revolution sensor



VOE21042447



VOLVO传感器
11170090
PRESSURE SWITCH



柳工转速传感器



住友液压油传感器 Sensor



转速传感器
Revolution Sensor
EX200-1/2/3/5
Ex120 4265372



玉柴转速传感器
Pressure Switch



转速传感器



转速传感器



转速传感器
Revolution sensor



PC200-7空滤传感器
Pressure Switch



PC200-3/5/6 PC220-6
6D102 7861-92-2310
转速传感器
Revolution Sensor



PC200-7转速传感器
7861-93-2310



转速传感器



传感器



发讯器VM5C.0



制动灯开关总成



E200B E320
196-7973/125-2966
转速传感器
Revolution Sensor



E330C转速传感器
4P 5820



E330D转速传感器



E320BC转速传感器
125-2966



VOLVO真空开关



D6E VOE2139 1697



VOLVO360
146013801480
VOE11423761



D7E
VOE21391695



SK200-8转速传感器
Revolution sensor



SK200-3/5
ME 845235 转速传感器
Revolution sensor



SK200-6E转速传感器
MC849577



三一转速传感器
7240-A-015
SK200-8转速传感器
VHS894101290



VOLVO360凸轮轴传感器



VOLVO210备用开关
(VOE14616040)



沃尔沃4线备用开关
VOE14626841
VOE14671313
VOE14578492



沃尔沃2线备用开关
VOE14502170



VOE11170071



凯斯/住友A3
液压安全锁开关



凯斯/住友A5
液压安全锁开关



SK200-8转速传感器
VHS894101290



EC360转速传感器

水温感应器 WATER TEMP SENSOR



SK350-8水温感应器
SK350-8 J06E
S8346-01510
WATER TEMP SENSOR



SK200-3/5水温感应器
SK200-3/5
SW2489V268F1
WATER TEMP SENSOR



SK200-6E水温感应器
SK200-6/E
YT52S00001P1
WATER TEMP SENSOR



SK200-8水温感应器
SK200-8
S8342-01250
WATER TEMP SENSOR



水温报警器(双插)
SK200-6 HD700-7
6D31/6D34
ME049 265
WATER TEMP SENSOR



水温报警器(单插)
SK200-6 HD700-7
6D31/6D34
ME049 265
WATER TEMP SENSOR



卡特320D水温感应器
E320D
WATER TEMP SENSOR



卡特330C水温感应器
E325/E330C
264-4297
WATER TEMP SENSOR



卡特320B水温感应器(优)
E320/E320B/E320C
51-7578
34390-00800
2979315
WATER TEMP SENSOR



卡特320B水温感应器
E320B
51-7578
34390-00800
2644297
WATER TEMP SENSOR



卡特330B水温感应器
E330B WATER TEMP SENSOR
卡特320C油温传感器
E320C HYD DIL TEMP SENSOR



ZAX330水温感应器
ZAX330
8-97217444-1
WATER TEMP SENSOR



SH350A5水温感应器
SH350A5
8-98023717-0
WATER TEMP SENSOR



SH200A3水温感应器
SH200A3
179730-0040
WATER TEMP SENSOR



ZAX55 水温感应器
WATER TEMP SENSOR



PC400-6水温感应器
PC400-6
3915329
WATER TEMP SENSOR



PC200-8水温感应器
PC200-8
WATER TEMP SENSOR



JCB水温传感器
701/80389
WATER TEMP SENSOR



JCB水温传感器
701/80324
WATER TEMP SENSOR



JCB水温传感器
716/30126
WATER TEMP SENSOR

水温感应器 WATER TEMP SENSOR



JCB水温传感器
701/80627
WATER TEMP SENSOR



JCB水温传感器
701/80317
WATER TEMP SENSOR



JCB水温传感器
WATER TEMP SENSOR



JCB水温传感器
WATER TEMP SENSOR



CAT水温传感器
2566453
WATER TEMP SENSOR



日立200-5水温报警器
EX200-5
8-97125601-1
WATER TEMP SENSOR



日立水温传感器
EX200-2/5
4257129
WATER TEMP SENSOR



ZAX电喷水温报警器
ZAX电喷
8-97170327-0
WATER TEMP SENSOR



现代200水温传感器
R220-5/7
21EN-40100
WATER TEMP SENSOR



大宇水温传感器
DH220-5
2547-9038
WATER TEMP SENSOR



现代60-7水温传感器
R60-7
WATER TEMP SENSOR



通用水温传感器(单插)
ISUZU TOYOTA
48D1
WATER TEMP SENSOR



通用水温传感器(双插)
MITSUBISHI ISUZU
WATER TEMP SENSOR



厦工水温传感器
3015238
WATER TEMP SENSOR



洋马水温传感器
YANMAR
121250-44901
WATER TEMP SENSOR



洋马水温传感器(小)
YANMAR
WATER TEMP SENSOR



VOLVO水温感应器
VOLVO
VOE20513340
VOE21531072
WATER TEMP SENSOR



油温度报警开关



PC360-7水温感应器
PC360-7
PC450-7/8
7861-93-3520
WATER TEMP SENSOR



PC200-5水温感应器
PC200-5
7861-92-3320
WATER TEMP SENSOR

水温感应器 WATER TEMP SENSOR



机油感应器 OIL PRESSURE SWITCH



机油感应器 OIL PRESSURE SWITCH



三一机油压力传感器
SANY
660804
OIL PRESSURE SWITCH



三一机油压力传感器
SANY
661204
OIL PRESSURE SWITCH



三一机油压力传感器
SANY
660404
OIL PRESSURE SWITCH



柳工机油压力传感器
CLG
30B0488
OIL PRESSURE SWITCH



柳工回转压力传感器
CLG
30B0272/661203
OIL PRESSURE SWITCH



VOLVO15193875



柳工32316-398021
(1.6BAR)



631003



661003



凯斯240 (4921497)



卡特320C机油油位传感器
OILPRESSURE SWITCH



卡特330C传感器
SENSOR



卡特330B机油感应器
3E-6455
OIL PRESSURE SWITCH



机油感应器
170530(20BAR)



机油感应器
170530(15BAR)



柳工机油感应器



机油感应器
OIL PRESSURE SWITCH



PC60-7 PC200-6 PC300-6
先导液压开关



ZAX30/E305/E306/E307/PC56
先导液压开关



小松PC-5/-6
油底壳油位传感器
OIL PRESSURE SWITCH



小松PC200-7
油底壳油位传感器
OIL PRESSURE SWITCH



小松PC200-8
油底壳油位传感器
OIL PRESSURE SWITCH



日立EX
油底壳油位传感器
OIL PRESSURE SWITCH



神钢SK
油底壳油位传感器
OIL PRESSURE SWITCH

熄火开关 FLAMEOUT SOLENOID



PC360-7
4063712
6734-81-9141



PC300-6
3930234
6742-01-2310



大洋马
175ES-12A3UC12BIS



3932530 24V
3932529 12V



R130
3991168 24V
3991167 12V



6CT
3935650 24V
3935649 12V



3932545 12V
3932546 24V



37236-56010 24V



RSV1751
SA3765-24 24V



3415706 24V



3939019 24V



3928161 24V
3928160 12V



3921980 24V



B4002-1115030 24V



DH220-5
11N6-66030 24V



R210
11E1-60100 24V



A036-3175 12V



R215-7/R225-7
3864274 24V



HD800/900 HD250/450
ME040145 053400-73500



D59-105-05 24V

熄火开关 FLAMEOUT SOLENOID

熄火开关 FLAMEOUT SOLENOID



SA-4752-12



25-38109-05Z(12V)



42-100(12V)



1G925-60011 (12V)



F3400-1115100B
玉柴4F90



8905200031
B3.3(12V) B3.3(24V)
Oil Inlet Valve



37B34-56010
CUMMINS(24V)



37Z36-56010
CUMMINS(24V)



UB5206452 (12V)



EHB4813-1 (12V)



D59-105-01 SD-223(12V)



ZSF-3C



3935649(12V)
3935650(24V)
CUMMINS 6CT(12V/24V)



3991625
CUMMINS 6BT 5.9L(24V)
SA-4959-24



CUMMINS (24V)
SA-4813-24 AUMAN



CUMMINS (24V)
SD-008A2-24



1502-12C3U1B1SA(12V)



1502-12C3U1B1S1(12V)



1502-12C2U1B2S1A(12V)



1502-12D6U1B1S1A(12V)



CUMMINS (24V)
RSV 1752ES
SA-4014-24



3629411(12V)
3629412(24V)
CUMMINS



3990773
CUMMINS



3977620



1504-12C2U1B1S1(12V)



1502ES-12C7U1B2S1(12V)



129953-77811
1751ES-12A3UC1281S(12V)



1752ES-24E7UC3B1S7(24V)



2003-24E2U1B1S1A(12V)



2003-24E2U1B1S1A(24V)



SA-2606-A(12V)



SA-2696-A(24V)



1753-12E2U1BS1(12V)



2001-126U1B2S1A(12V)



2001-12E2U1B1S1(12V)



232C-1115030A 24V



3906398
CUMMINS 12V



3906776
CUMMINS 24V



G20A1115030



1503ES-12A5SUC9SCC28

熄火开关 FLAMEOUT SOLENOID

熄火开关 FLAMEOUT SOLENOID



EX55 897329-5680 12V
SK75 897209-1152 24V



SA-4735-24 24V



3932329



洋马熄火开关
R55/60 DH55/60 PC40/50
1503ES-12S5SUC12S 12V
1503ES-24S5SUC12S 24V
119233-77932



久保田熄火开关
PC56
1A021-60010



久保田熄火开关
1G772-60012



久保田熄火开关
1C010-60015



久保田熄火开关
17208-60016



洋马熄火开关(白插)
1503ES-12S5SUC5S 12V



通用熄火开关
S6K E200B E320 HD700-5/7
6D31/6D34 SPA90902NI
1751-2467UIBIS5A 24V



通用熄火开关(优)
S6K E200B E320 HD700-5/7
6D31/6D34 SPA90902NI
1751-2467UIBIS5A 24V



E330/E330B/E330C
155-4653
3E-9785



玉柴
6108-1115030 24V



3054611



3054608



3035334



E325
155-4652



CAT
110-6465



CAT
155-5774 24V
155-5773 12V



大宇熄火电机
DH220/225 2523-9016 24V
DH55/60 2523-9017 12V



2848A278 12V



3921978 12V



1751ES SA-3725 12V



1503ES-12A5SUC9S 12V
SA-5019



住友/大宇 通用熄火开关
SH/DH



三一-235/徐工熄火电机
SY235



三一-215-8熄火电机
SY215-8



福田 12V
E048331000093



DT 118 24V
612600080681



2848A275 12V
SA-4934-12



SA4981-12



4942879



1503ES-12A5UC5S 12V
SA-4569-T



1503ES-12S5SUC11S 12V
SA-4820



1503ES SA-4310-T 12V



3935430 24V
SA-4755-24



山猫
15471-60010 12V



16851-60014



16271-60012



37V78-56010
P612-B5V24 24V

点火开关 VARIOUS LGNITION SWITCH



山河智能



中联重科



柳工922D



ISC-8



ISC-8套筒式



夏工



玉柴



斗山电源开关



雷沃



龙工



临工



山猫



斗山带线



洋马



久保田短



久保田长



力士德



久保田



久保田688



VOLVO

点火开关 VARIOUS LGNITION SWITCH



卡特 二线电源开关



VOLVO 2线带手柄



VOLVO 2线带钥匙



现代 4线带手柄



现代 4线带钥匙



320BC2线点火开关
7N0718



CAT3线 点火开关2S2342



3线长 点火开关
7N4160 9W1077



E320C 4线点火开关
9G7641



E200B5线 点火开关
3E-0156



E320B 6线 点火开关
7Y3918



PC点火开关
08086-10000



PC200-7点火开关



EX200-1点火开关
4186745



EX200-2/3/5点火开关
4250350 14448303

点火开关 VARIOUS LGNITION SWITCH

雨刮器总成 WIPER ASSY



ZAX电喷点火开关
4448303/4360297



SK点火开关
YN5000029F1



SK-8点火开关
YN50S00026F1



SH点火开关



SH电喷点火开关



DH55点火开关



DH 点火开关
2549-1153B
301419-00106



HD 点火开关
719-10305001



HD电喷点火开关



R 点火开关 21E610430



VOLVO 点火开关
14526158



三一 点火开关



烟斗 点火开关
007SS-54-3



JCB 点火开关
701/45500
701/80184



叉车



ZAX200-3 103° 24V



ZAX200-5
4369540 75° 24V



ZAX200-6
4453690 24V



ZAX-70 107° 24V



日立-450 110°



日立-70
WM-3310-IS 110° 24V



DAEWOO-7 24V
538-00009 2538-9013A 95°



DAEWOO-7 12V
538-00009 95°



DAEWOO 55 12V 95°
538-00005A F 00S 2B2 044



DAEWOO-60 70° 12V



DAEWOO-60 70° 12V



Dx380 90°



DX225-7 90°



柳工E系列 80°



柳工920D/922D/923D/925D
936D 80°



柳工904/905 12V 105°



柳工906/907/908 12V 105°



柳工LG906C/三一-200 80°



三一-55 24V 65°



三一-215 85°

雨刮器总成 WIPER ASSY



山河挖机 12V 85°



山河230 24V 83°



VOLVO 480 24V 65°



VOLVO 210-360 24V 65°



VOLVO 55 12V 玉柴 12V 24V 90°



849100-0834 24V 105°



住友135 175° 24V



CATERPILLA 306 12V 105°
159200-5243



CATERPILLA 307 105°
259600-0441 CW 110.3J 24V



CATERPILLA 312 105°
159100-8152 24V 2R



CATERPILLA E320C
325 329 82° 24V



R220-7 现代 HYUNDAI 24V 90°



HYUNDAI 现代55 12V 95°
现代60-5



HYUNDAI 60-7 70° 12V



HYUNDAI 60-7 70° 12V



R220-5 现代 HYUNDAI 110° 24V
R220-7 现代 HYUNDAI 24V



KOMASTU-60-7 105° 24V



HD700-7 HD900-7
709-42501000 105° 24V

雨刮器总成 WIPER ASSY



HD820-1,709-47102001 24V
HD820-3,709-48302001 105°



SH200-3 85° 24V



SHA1A2 105° 24V



PC200-3 105° 24V



PC200-5 105° 24V



PC200-6/6D102(大)
20Y-54-39402 85° 24V



PC200-7
20Y-54-52211 78° 24V



PC200-8
20Y-54-52211 78° 24V



PC200-6/6D95(小) 78° 24V



SK200-8 神钢 82° 24V



徐工 75° 24V



同力 95° 24V



吊机DC-24V 80W



单刮 12V 30W 85°



85° 24V



日立-6 24V



日立-5 24V



三一重工 24V



PC200-7 78° 24V



三一-55

雨刮器总成 WIPER ASSY



沃尔沃480

沃尔沃480

沃尔沃

卡特E320C



神钢

PC200-7

日立-5

PC200-6 大



日立-6

连杆杆 三一-215

连杆杆 山河挖机

连杆杆 徐工



连杆杆 现代-7

连杆杆 DX380

连杆杆 山河230

连杆杆 柳工E系列



柳工855-856 58°

柳工855 50C 58°

柳工(2530-3) 50CN 58°

龙工855 65° *

雨刮器总成 WIPER ASSY



龙工856(855B) 65°

成工30

临工 65°

厦工953-3



厦工951-3 92°

临工956(新款) 56°

临工953 56°

临工953(老款)



徐工500F 58°

徐工500K

柳工

龙工 95°



龙工长轴 95°

龙工 65°

厦工 65°

厦工 95°




厦工长轴 95°

日立200-6杆子 EX200-6

ZAX240-3雨刮电机齿轮 WIPER MOTOR GEAR

住友A5雨刮电机齿轮 WIPER MOTOR GEAR

雨刮片 WIPER BLADE



电器件 ELECTRIC PARTS





现代微动开关



三一微动开关



E320B时间继电器
Starter Relay



320C时间继电器
Starter Relay



R-7时间继电器
RELAY



R-7雨刮继电器
RELAY



洋马继电器
RELAY



洋马继电器
RELAY



五十铃继电器
RELAY



大宇雨刮继电器
2537-9008
RELAY



大宇直流电转换器
2531-1003
RELAY



大宇雨刮计时器
2543-9015
RELAY



三菱继电器
MITSUBISHI
ME077148
RELAY



沃尔沃 EC210/240/290/360
预热继电器



6D108/6D125
SOL专用



小松马达新款继电器



PC200/EX200
600-815-8941
方继电器 Relay



4JJ1/4HK1/6BG1
/6SD1/6WG1
马达继电器 Relay
1-82553039-1



继电器(100A)
MZJ-100A
RELAY



继电器(200A)
MZJ-200A
RELAY



继电器(400A)
MZJ-400A
RELAY



继电器(600A)
MZJ-600A
RELAY



PC200-7马达继电器 Relay
600-815-2170/600-815-8940



启动马达继电器
Relay



三菱/神钢/卡特
安全启动继电器



4HK1/6HK1安全启动继电器



神钢-8电源开关
SK200-8
RELAY



洋马继电器
YANMAR
HC0119
RELAY



洋马继电器
YANMAR
HC0108
RELAY



康明斯启动继电器
CUMMINS
3916302
RELAY



柳工/徐工/玉柴/工厦工
12V继电器



单脚电源开关
RELAY



双脚电源开关
RELAY



电源开关(带胶正极)
BR263
08088-30000
RELAY



电源开关(负极)
BR266
RELAY



ZAX通用电源总开关



预热继电器(4插)
12V
RELAY



VOLVO继电器
VOLVO
RELAY



V0V继电器



日立继电器
EX200-2/3/5
4251588
RELAY



柳工电源开关



卡特预热继电器



CAT398-0940
卡特预热发电机



卡特D型机继电器



神钢J05/J08
安全启动继电器



继电器(6插)
12V/24V
RELAY



小松空调整继电器
PC200-8
7861-74-5100
RELAY



继电器(小5插)
12V/24V
RELAY



继电器(小4插)
12V/24V
RELAY



绿色继电器
RELAY



J05/J08预热继电器



沃尔沃210-360预热继电器



卡特继电器黑线



卡特继电器黄线



A:小松HT20-2 D80
B:PC200-3/5
发电机调节器
GENERATOR ADJUSTER

全车线束 WHOLE CAR WIRING HARNESS

全车线束 WHOLE CAR WIRING HARNESS



PC200-6 外线连
20Y-06-22713



PC200-7 外线
20Y-06-31611



PC200-6 6D102 内线



日立6HK1 发动机线
1-82641375-7



日立4HK1 发动机线
8-98002897-7



EX200-5
pump harness 液压泵线



ZAX-1
液压泵线束4449447



PC200-7 老款内线
20Y-06-31110



PC200-7 老款外线
20Y-06-31611



PC200-7 新款外线
20Y-06-31614 31612



ZAX-3
内线0007745



ZAX-3 内线0006003



ZAX-3 液压泵线束



液压泵线束
CAT320D2



PC200-8 主线
20Y-06-42411



PC300-6 内线



PC300-7 新款内线
207-06-71562



液压泵线束
CAT320D



液压泵线束
CAT320C



ZAX200-1 内线



ZAX200-1
外线0003323



PC300-7 新款外线
207-06-71114



小松PC-8 发动机线
6754-81-9440



小松线207-06-71170



ZAX470-3
外线 0005997H



DH225-7 发动机线束



发动机线束J08



卡特C9 发动机线束



PC200-3 显示屏线束



PC400-7 发动机线



EX200-3 全车线



DH225-7 主线束



大宇225-7 线束



大宇225-7 线束



大宇225-7 线束

全车线束 WHOLE CAR WIRING HARNESS

全车线束 WHOLE CAR WIRING HARNESS



卡特C7油嘴线束



卡特C9油嘴线束



大字225-7线束



大字225-7线束



大字225-7线束



大字225-7线束



大字225-7线束



大字225-7全车线



2530-1608
大字220-5发动机线束



DH225-7显示屏线束



VOLVO380线



VOLVO 14631808



320D发动机线296-4617



卡特发动机线



卡特E320D显示屏线束



PC200-8
喷油嘴线束



PC400-7喷油嘴线束



住友4HK1发动机线
8-97362843-7



三菱6D34发动机线




J05E发动机线



J08E发动机线



SK-8保险丝盒电线
LC13E01186P1



SK-8发动机线
YN13E01533P2



SK200-2-5外线



SK200-2内线



SK200-5内线




SK200-6外线



SK230-6E外线



sk330-6E
main harness



VH82121E0G60
发动机线 SK-8



YN13E01446P9
SK200-8发动机线速




YN13E01525P3 P4
SK-8电线



YN14E01111P2
SK-8显示屏线接电脑



神钢-8电线 (低压传感器)
YN13E01531P3



VH820649530A 1



VH820649530A



VH820649540A.1



VH820649540A



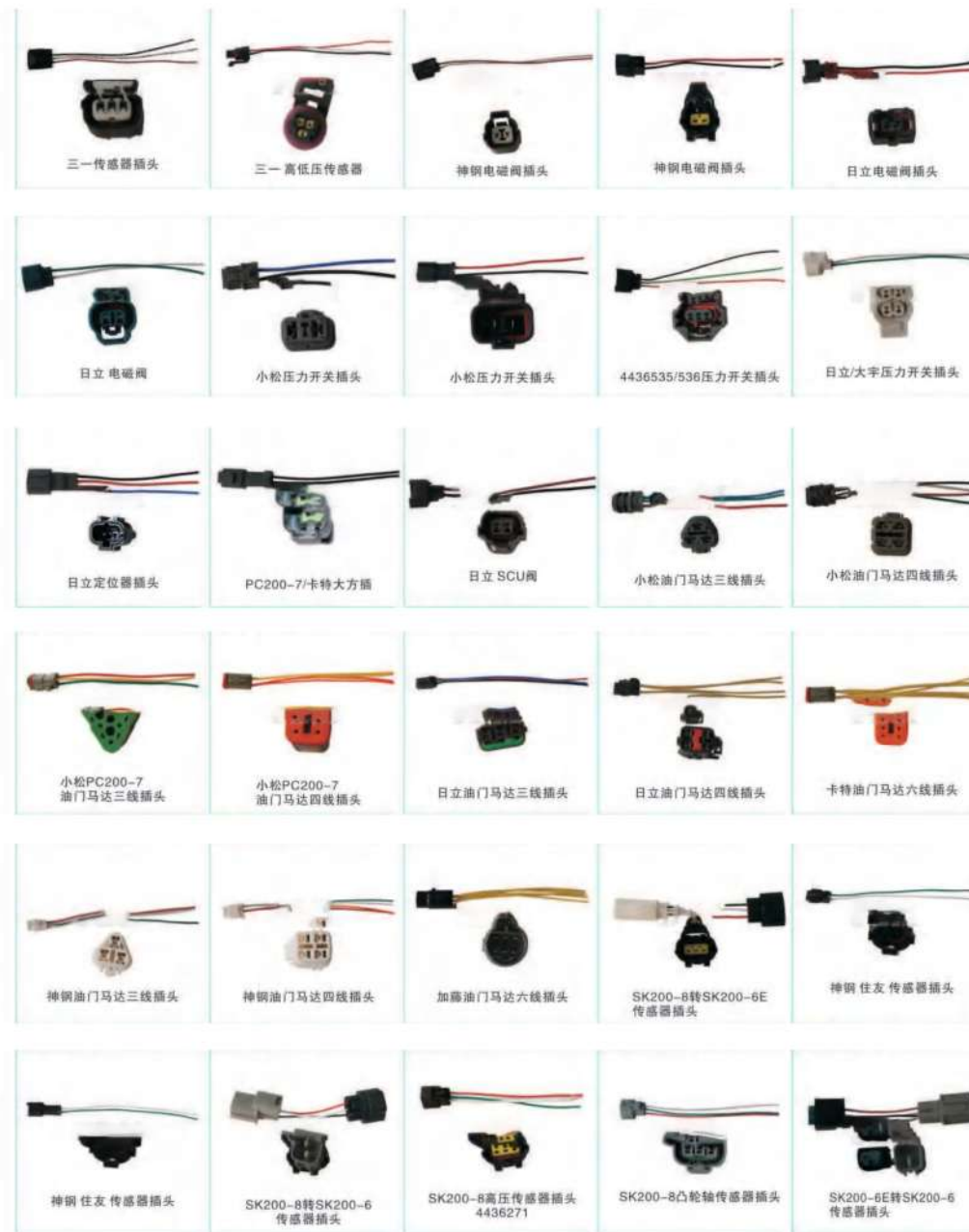

YN13E01444P2



VH820306412A

插头系列 HARNESS SERIES

插头系列 HARNESS SERIES



驾驶室 CAB

驾驶室 CAB



驾驶室 Cab
E200B DSC01855



驾驶室 Cab
E320B



驾驶室 Cab
PC60-7E330D



驾驶室 Cab
EX200-2



驾驶室 Cab
E320C



驾驶室 Cab
E320D 4567858



驾驶室 Cab
EX-5



驾驶室 Cab
EX200-5



驾驶室 Cab
E320D驾



驾驶室 Cab
E320D 高仿驾



驾驶室 Cab
PC200-5



驾驶室 Cab
PC60-7

驾驶室 CAB

驾驶室 CAB



驾驶室 Cab
山推PC200-7驾



驾驶室 Cab
SH120-3



驾驶室 Cab
SK120-5驾(飞机头)



驾驶室 Cab
ZX200-3(电)新锁驾



驾驶室 Cab
ZAX200-3电喷 DSC01529



驾驶室 Cab
ZAXIS110



驾驶室 Cab
SK135RS驾



驾驶室 Cab
SK200-6E驾



驾驶室 Cab
SK200-8驾驶室



驾驶室 Cab
三一215-8



驾驶室 Cab
三一215-8



驾驶室 Cab
HD820-3



驾驶室 Cab
SH200A2 驾



驾驶室 Cab
SH200A3 驾(5)



驾驶室 Cab
SH430驾(12)



驾驶室 Cab
DH220-5



驾驶室 Cab
沃尔沃210B



座椅

外罩系列 COVER SERIES



ZX200-6驾驶室

VOLVO210驾驶室

CAT336D驾驶室

PC200-7驾驶室



E320C驾驶室

PC200-7驾驶室

SK250-8驾驶室

ZA-6驾驶室



保险杠

SK350-8水箱门

E323D水箱边门

ZX330-3G水箱边门

PC400-6护罩



PC200-8工具箱

E330D工具箱

CAT卡特D型老款座椅

PC200-7座椅

国产通用型护网



徐工60机罩

PC60-7机罩

柳工906C机罩

柳工907/908后盖

外罩系列 COVER SERIES



沃尔沃55机罩

临工60机罩

现代80-7

沃尔沃55D



雷沃65-7

SK60C后盖

DX80后盖

E308新



PC60-7油箱罩

柳工907/908油箱罩

E320BU柴油箱外罩

PC75柴油箱外罩



SK120-5柴油箱罩

现代80-7工具箱

VOLVO210工具箱

神钢135油箱罩



沃尔沃240新款

沃尔沃350D

沃尔沃D系列新款/挖机驾驶室顶盖

PC40-1顶棚

玻璃/天窗 GLASS,SKYLIGHTS

玻璃门框 EXCAVATOR GLASS



玻璃 Glass
PC-8



玻璃 Glass
EX-8



玻璃 Glass
EX-5 新



玻璃 Glass
EX-6



玻璃 Glass
CAT320C



玻璃 Glass
CAT305



玻璃 Glass
VOLVO210



玻璃 Glass
SK-7



玻璃 Glass
DH-7



玻璃 Glass
R-7



玻璃 Glass
HD820



玻璃 Glass
其它



SK-1天窗玻璃



SK-3天窗玻璃



SK-5天窗玻璃



SK-6天窗玻璃



PC200-6前档



PC200-5前档



PC200-6左门框



PC200-5左门框



PC200-7左门框



E320左门框



SH280



EX200-2下档



EX200-2/3右门框



EX200-2/3右门框



EX200-6左门框



E200-5左门框



PC200-5下档



PC200-5右门框



PC200-6右门框



卡特312B扶手箱



卡特320C喇叭罩米黄色



卡特320C新款喇叭罩



卡特320C左右立柱



卡特320D内饰



卡特320D内饰



卡特320D内饰



卡特320D内饰



卡特320D内饰



卡特320D先导线管套



卡特320D新款喇叭罩



卡特灯罩



斗山-7-9驾驶室天花, 毛毡板



斗山-7内饰板



斗山55扶手箱装饰板



斗山55推土盖



斗山60-7左边扶手箱



斗山60-7右边扶手箱



斗山60-7内饰件



斗山DX60扶手箱



斗山DX260内饰



斗山DX扶手箱



斗山DX门锁盖板



斗山内饰橡胶件



日立70扶手箱



日立70全车内饰



日立ZAX-6喇叭网



小松-8回转变关



小松-8喇叭网



小松-8全车内饰



ZAX200-6全车内饰



ZAX200-6直喷顶棚



ZAX日立200-3电喷顶棚



小松-8仪表侧板



小松60-7操纵杆扶手箱



小松60-7新款工具箱



ZAX-6烟灰缸



小松-6内饰件



小松-7前档锁



小松200-7顶棚



小松200-7工具箱



小松200-7空滤小门



小松-7新款内饰



小松-7新款仪表侧板



小松-8扶手箱



小松200-7仪表面盖



小松200-8顶棚



小松200-8工具箱



小松200-8外空滤小门



现代-7新款工具箱



现代-7新款全车内饰



住友200A3全车内饰全图



住友210-5右边装饰板



住友210-5左边装饰板



现代-9扶手箱 9



现代60-7, 福田60扶手箱



现代60-7内饰



住友A3操纵杆装饰板



住友A3操纵杆装饰板



住友A5驾驶室门外金标



现代215-7操作杆装饰板右边



现代215-7操作杆内饰板左边



现代215-7扶手箱右边



住友A5喇叭网



住友A5全车内饰



住友A5上盖小开关



现代215-7老款扶手箱左边



住友-5操作杆左右上盖小贴



住友200A1A2操纵杆装饰板



住友A5脚踏



徐工扶手箱



徐工扶手箱

全车内饰 WHOLE CAR INTERIOR



山东临工60扶手箱



山东临工665扶手箱




沃尔沃210B新款脚踏皮



沃尔沃210B仪表外壳



沃尔沃480D扶手箱



沃尔沃480D内饰



沃尔沃出风口



沃尔沃新款老款喇叭网

沃尔沃喇叭



沃尔沃前顶托



沃尔沃新款喇叭网



沃尔沃烟灰缸



沃尔沃左右休息总成

全车内饰 WHOLE CAR INTERIOR



沃尔沃210B操作杆装饰板



沃尔沃210B全车内饰



神钢-8工具箱



神钢超8内饰



神钢超8内饰



神钢-6E工具箱



空调出风口



空调出风口



神钢-6天窗扣



神钢-6E操作杆右盖



神钢-6E右边右侧板



三一65 75-8扶手箱



三一65-9扶手箱



三一215-9扶手箱



神钢-6E左上盖



神钢杠8超左右内饰



神钢-6E右边左侧板



三一215-8扶手箱



三一-8内饰件



凯斯210B右扶手箱



神钢-6E左边右侧板



神钢-6E左边左侧板



厦工工具箱



凯斯210B左扶手箱



福田150-7扶手箱



福田220-7扶手箱_3



福田60-7新款扶手箱



福田60老款扶手箱



力士德, 常林工具箱



柳工205C工具箱



柳工915 920 922 925 936扶手箱



柳工922D工具箱



PC200-5坑手胶壳



PC200-6工具箱



PC200-6
驾驶室左边内饰板



边门 PC200-8



左右边门 PC220-8



机罩 PC120-6



PC200-6 HD820
坑手胶壳



PC120-6 200-6
空调控制面板



CAT320
工具箱坑手胶壳



机罩 PC350-7



PC200-7



机罩 PC60-7



CAT320
驾驶室前饰板 仪表座胶壳



CAT320B
坑手胶壳及内饰板



CAT320内饰板



引擎罩 PC450-7



水箱边门 ZX120-6



水箱边门
ZX360H-3G



CAT320 长短出风口



CAT320内饰壳



EX120-5坑手胶壳



液压边门
ZA360H-3G



液压边门 ZA240-3



电喷空滤边门
ZA360-3



日立120-5边盖



日立120-5工具箱



SH280坑手胶壳



ZA200-6



散热器边门
ZAX120-6



液压边门
ZAX200-3G

边门机盖系列 SIDE DOOR COVER SERIES

边门机盖系列 SIDE DOOR COVER SERIES



水箱边门
ZAX3303G



水箱边门 ZAX240-3



液压边门
ZAX330-3G



液压(电喷)
ZAX210-3



液压泵边门
ZAX330-3



水箱边门 E323D



液压边门 E324D



水箱边门 E330C



液压边门 E200B



水箱液压边门
E307D



柴油箱边门
E312B



E320C



水箱边门 CAT320C



水箱边门 E200B



水箱边门
SH200A1A2



水箱边门 SH200A3



边门 现代-7



边门 HD820V



机罩 SK350-8



水箱边门 SK250-8



水箱边门 SK200-8



散热器边门
SK260-8



水箱 SK350-8

SK230-6E机罩
SK230-6机罩
SK120-6机罩
SK200-8机罩
SK60-8机罩
SK60-5机罩
SK200-8工具箱
SK350-8机罩
SK200-5引擎罩
SK200-6机罩
SK330-6E机罩
SK200-5机罩

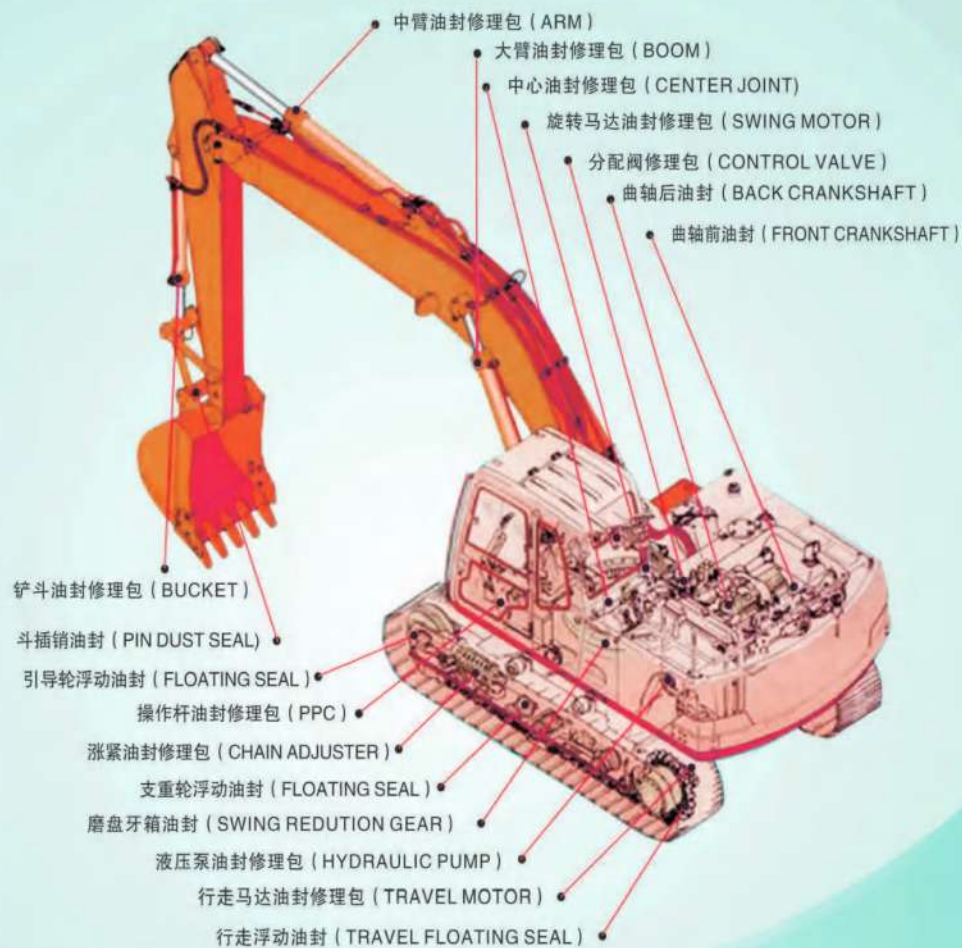
CAT320D机罩
CAT307B机罩
CAT330C机罩
CAT320C机罩
CAT330D水箱罩
CAT330A机罩
CAT312B机罩
CAT308B护罩
CAT330机罩
CAT320机罩

PC200-8工具箱
PC200-7机罩
PC60-7玻璃钢
PC60-7油箱盖护罩
PC120-6机罩
PC78US-5护罩/罩盖
PC78US-5侧板(3个)
PC450-7机罩
PC200-7机头罩
PC200-6机头罩
PC75UU-3罩盖
PC60-7机罩

ZAX240-3机罩
ZAX240-3G机罩
EX360-6引擎罩
EX120-2机罩
ZAX200-1机罩
EX200-5机罩
SH120A2机罩
SH200A2机罩
SH200-5机罩
三一225-7机罩
KATO820-3机罩

SK350-8边门
SK200-8边门
SK200-5水箱边门
SK200-6E液压边门
CAT320C液压边门
CAT120B液压边门
CAT320C水箱边门
CAT320C边门
CAT320C边门
ZAX240-3液压边门
ZAX330-3G水箱边门
ZAX360-3边门
ZAX200-1边门
PC200-8边门
PC200-7边门
HD700边门

油封 Seal Kit



专业经营各种进口油封修理包



油缸修理包



HALLITE油封



NOK骨架油封曲前曲后系列



NOK破碎锤油封系列



DKB防尘油封 Oil Seal



涨紧油缸系列
Oil Seal



打链拍油封
Oil Seal



操纵杆修理包
Lever Valve



分油中修理包
Center Jiont Kit



行走马达油封
Travelling Motor Oil Seal



齿轮泵修理包
Pump Valve Seal Kit



分配阀修理包
Control Valve Seal Kit



提升器修理包
Pumpplunge Seal Kit



主阀修理包
Oil Seal



WR木柏系列
Oil Seal



回转泵修理包
Swing motor seal Kit



大臂油缸修理包
Boom Cyl Kit



中臂油缸修理包
Arm Cyl Kit



斗臂油缸修理包
Bucket Cyl Kit



ITEM:DKB-WIPERSEAL



ITEM:NOK-IDI-USEAL



ITEM:IDI-SJ



ITEM:NOK-IUH



ITEM:HBY



ITEM:HBY-SJ



发动机曲轴前后油封对照表 ENGINE CRANKSHAFT SEAL F/R COMPARISON TABLE

品牌 BRAND	发动机型号 ENGINE MODEL	名称 DESCRIPTION	油封编码 SEAL CODE	尺寸 SIZE
DAEWOO	DB58T	曲前 Front	AH3222	60x82x12
	DB58T	曲后 Bcak	AZ4079	100x135x15
	DB58T	曲后 Bcak	BH3732E	
HINO	EL100	曲前 Front	AE3618	75x100x13
	EL100	曲后 Bcak	BH1566	
	H07CT/H06CT	曲前 Front	AH3400P	65x88x12
	H07CT/H06CT	曲后 Bcak	AH7425Q	
	6D14	曲前 Front	AE7228E	
	6D14-O	曲后 Bcak	AH7472	
	6D14新	曲前 Front	BE4018	
	6D16-N	曲后 Bcak	BZ2374	
	6D16-N	曲前 Front	BZ4526	
	6D22	曲后 Bcak	AZ8854	25x45x8
MITSUBISHI	6D22	曲前 Front	BZ1335	
	6D31	曲后 Bcak	BH3258	
	6D31/4D31	曲前 Front	AE3055	55x78x12
	6D31-O	曲前 Front	AE3053	55x78x9
	6D31-O	曲后 Bcak	AH8307P	
	6D34	曲后 Bcak	BZ4603	
	6D34	曲前 Front	BZ5051	
	S4F	曲前 Front	AE3055	55x78x12
	S4F	曲后 Bcak	AH3932	90x115x13
	S6KT/3066	曲前 Front	AE3527	70x95x13
ISUZU	S6KT-N	曲后 Bcak	AZ4291	
	S6KT-O	曲后 Bcak	BH3673E	
	4BD1	曲后 Bcak	BH2195	
	4BD1带铁	曲后 Bcak	AH4079	
	4JB1	曲前 Front	AE2847	50x68x9
	4JB1	曲后 Bcak	AH8846	
	6BD1/6BG1	曲前 Front	AH3222	60x82x12
	6BD1/6BG1	曲后 Bcak	AH7079R	
	6BD1/6BG1	曲后 Bcak	BH3732E	80x100x10
	6D105	曲前 Front	AH3409	65x90x13
KOMATSU	6D105	曲后 Bcak	AH8279	
	6D108	曲前 Front	AE3409	65x90x13
	6D108	曲前 Front	AE3409P	
	6D108	曲后 Bcak	AW4395	
	6D108	曲后 Bcak	AW4915	
	6D125	曲前 Front	AE3963	
	6D125	曲后 Bcak	BW2410	
	6D95	曲前 Front	AH3297	62x85x12
	6D95	曲后 Bcak	AW9063	

回转骨架油封通用表

型号	规格	通用机型
AD3842I	85-110-13	PC60-5/6
AA4390	125-140-4	PC60-7(大)
AD4581A	145-175-14	PC100-6 PC120-6
AP4063B	100-125-13	HD700-5/7 SH200 LS2800FJ DH820
AD4063E	100-125-13	HD800-5/7 R210 DH220 PC100-5 PC120-5
AP4346B	120-150-14	PC200-1/2 PC220-1/2 HD1250 20HT-3 HD1430
AD4346A	120-150-14	HD900
AD4399E	125-155-14	PC220-3/5/6(小机头) PC200-3/5/6
AP4399E	125-155-14	SH220-3
BW0760E	125-155-18	PC200-6/6D102
AD4451A	130-160-14	PC300-3 PC400-3 HD770SE HD770-1
AD4542A	140-170-14	PC300-5/6 E300
AE4624E	150-180-14	PC400-3/5/6 HD880SE HD850G UH07-7
BW5602E	150-180-18	PC400-6(高机号+)
BW4528E	160-195-21	EX100-2 EX120-2/3/5
BA4023E	230-260-16/18	EX200-1
BW4526H	190-225-22	EX200-2/3/5 EX220-1/2/3/5
BW4527G	232-267-21	EX220-5
BW5856E	252-287-21	EX300-5
AA5019	195-225-15/18	EX400
AA7297	140-210-18/31	EX160WD
AD5562E	280-320-22	EX330
AD5205G	220-250-16	ZAX200 EX200-6
AP4212B	110-140-14	E200B
AC4212E	110-140-14	
AC4282F	115-145-14	E320B PC200-7
BW1748	140-470-22	CAT325(带一个)
6V 6899X	165-190-13	CAT330
AW4545E	140-170-20	SK100 SK120
AC4713	160-190-16	SK07-N2
BW5180E	200-235-26	SK220 SK230
BW4815E	240-285-27	SK300
AP2791G	48-70-12	D31
AE3409	65-90-13	D50P-18 PC60-7(小)
AW4215E	110-140-22	D80 D85
AP3527A		HD450-5/7 HD510 HD512 SH100 SH120
AD3519		HD250
AD5346E		ZAX230 ZAX250
AD4153	105*135*14	SK60-1/3 SH200-2
AW4068E		E110B
AE1467		SH60
BW4680E	152*120*21	EX60-2



回转立轴油封

油封系列 SEAL KIT



常用骨架油封对照表 COMMONLY USE OIL SEAL COMPARISON TABLE

机型 MODEL	液压泵骨架 PUMP SEAL	旋转泵骨架 S. M. SEAL	立轴油封 SHAFT OIL SEAL	行走泵骨架 T. M. SEAL	机型 MODEL	液压泵骨架 PUMP SEAL	旋转泵骨架 S. M. SEAL	立轴油封 SHAFT OIL SEAL	行走泵骨架 T. M. SEAL
HD1250-5/7			AD4346	AP2507	ZX230		AP2086	BW5346	AP2864
HD250-7	35*52*6	AP3527	AP3222	AP1148	EX220			BW4527	
HD400SE			AP3527		EX300			BW4527	
HD700-5	AP2967	AP2864	AP4063	AP2507	EX300-5		AP2864	AP5856	
HD700-7	AP2388	AP2864	AP4063	AP2507	UH07-7		AP3744	AE4624	AP2240/AP3744
HD770-1			AD4451A		PC100-3		AP3222		AP2791
HD770-2		AP3618	AE4795		PC100-5	AP2085	AP2085		AP1148
HD800-5		AP2507	AD4542/AD4795	AP2507	PC100-6				AP1148
HD800-7	AP2388	AP2507	AD4542	AP2507	PC120-3		60*82*9		
HD880-2	AP2864				PC120-5	AP2085	AP2085	AD3842	AP1904
HD900-5		AP2668			PC120-6			AD4581	
LS2800	AP8738	AP2864	AD4063	AP2240	PC200-1	AP2791	AP3222	AD4346	AP2791
SH60		AP3527			PC200-2	AP3409	AP2388	AD4346	
SH100A3			AD4063	AP1904	PC200-3	AP2668	AP3409/AP3222	AD4399	BP3054
SH120	AP2085	AP1148/AP2085		AP1904	PC200-5	AP2668	AP2390	AD4399	BP3054/AP3222
SH200		AP2864	AD4063	AP2659	PC200-6	AP2668	AP2390	AD4399	AP2240
SH220	AP2388	AP2864	AD4063		PC200-7			AD4282	
SK07N2			AP4713		PC220-3	AP2668	BP3054	AD4399	
SK100			AW4545		PC220-5	AP2668		AD4399	
SK120			AW4545		PC220-6	AP2668		AD4399	
SK200-1	AP2967				PC300			BW5669	
SK200-3	AP2668	AP2668		AP3055	PC400-5			AP4624	
SK200-5	AP2668		BW5073		PC60-5	AP1709	AP2085	AP3222	AP1033/AP1148
SK200-6	AP2668	AP2388/BP4561	BW5073	AP2388	PC60-6	AP1709	AP2085	AD3842	AP1148
SK200-7	AP2668		BW5073		PC60-7			AP3409	AP1148
SK220-6	AP2668		BW5180		E200B	AP2668G	AP2864	AP4212	AP3055
SK60	AP2085	AP1904			E240		AP2864		
EX60-2		AP1904		AP2864	E312		AP2240	AP4212	
EX100-2	AP3055	35*52*7	BW4528	AP2388	E312B			AW4068	
EX120	AP3055	46*65*12			E320	AP2668	AP2864/BP4561	AP4212	
EX120-5	AP1978/AP2507	35*52*7	AP2240		E320B	AP2668	BP4561	AP4212	AP3055
EX200-1		AP2668/AP2864	BA4023	AP3055/AP2668	E320C	AP2864	AP2086	AP4282	
EX200-2	AP3055	BP4561	BW4526E	AP3055	DH220-3				
EX200-5	AP3055	AP2390	BW4526E	AP3055	DH220-5	AP2668	AP2864	AP4063	AP2507
EX200-6		AP3025	AD5205	AP2864	R220-5	AP2668			
ZX200	单3055		AP5025	AP2864	M2X55		AP1904		
ZX210	AP2668G				GM35VA				AP2507
EX210			AP5205		R60-5		AP1709		

杯士 BUSHING



机型 MODEL	大架 LARGE	中架 MIDDLE	斗架 SMALL
PC30-1/3			40*25
PC60-3	65*30	60*30	55*30
PC60-5/6/7	65*35	60*35	55*35
PC100-5	65*30	75*30	60*30
PC100-6		75*30	60*30
PC120-5/6	70*30	75*30	65*30
PC100-3	65*30	75*30	65*30
20HT-3	90*40	100*40	80*40
PC200-1	90*40	100*40	90*40
PC200-2	90*35		75*30
PC200-3(O)	85*40	95*40	75*40
PC200-3(N)	85*45	95*45	75*40
PC200-5/6/7	85*40	90*40	90*40
PC220-1	90*40	110*50	80*30
PC220-2	90*30	100*50	90*35
PC220-3	90*35	95*35	90*40
PC220-5/6	90*40	110*40	100*40
PC300-3	100*40	110*40	100*50
PC220-5/6	100*50	110*50	100*30
PC350-6	100*30	100*35	100*30
PC350-7	100*30	110*35	110*40
PC400-3	110*40	120*35	110*40
PC400-5/6	110*40	120*50	110*40
PC450-6	110*55	130*65	110*60
E70B		60*40	
E200B	85*30	95*30	75*30
E240	90*40		90*40
E311	70*40	75*40	65*40
E300B	85*30	110*50	
E320	85*30	100*35	85*30
E320B	100*35	110*50	
E320L/B	85*30	100*35	85*30
E330	105*50	110*35	105*50
E330C			105*50
MS140-2	75*40	80*40	70*40
MS160	75*40		70*40
MS180-3	85*40	90*40	75*40
UH04-3/5	70*30		
UH07-7	90*40	100*40	75*35
UH083	90*40	100*50	80*40
EX30	45*25		40*25
EX120WD-1	75*30	80*30	65*30
SK200-3	85*30	100*30	80*30

机型 MODEL	大架 LARGE	中架 MIDDLE	斗架 SMALL
SK200-5	80*30	95*30	75*30
SK200-2	95*40		100*50
SK320		120*35	
SK200-7	85*40	100*40	80*40
R210	95*40		80*40
R220	85*30	95*40	80*30
R200-3	95*40		85*40
EX150/160	80*30		80*30
EX200-1	85*30	95*30	80*30
EX200-2/3/5	85*30	95*30	75*30
EX220-1	90*50	100*50	90*50
EX220-2	90*50	100*50	85*50
EX220LC-1	85*30	95*30	80*30
EX300-1	100*40	110*50	95*40
EX300-2	100*40	110*50	
EX300-5	105*40	115*50	95*40
EX320-1	100*50	115*50	95*40
EX400-1/3	115*35	130*50	115*35
EX450	115*35	130*35	115*35
HD400G	65*30	70*30	65*30
HD400-5	70*30	75*30	65*30
HD550SEII	75*40	85*40	75*40
HD550SEV	80*30	85*30	80*30
HD650SE	80*40	90*40	80*40
HD700G	80*40	90*40	80*40
HD700-5/7	85*30	95*30	80*30
HD770SEII	85*40	90*40	85*40
HD800SEV	85*30	100*35	85*30
HD800VII	85*30	100*40	85*30
HD820	80*30	100*35	80*30
HD850G	85*40	90*40	85*40
HD880SE	85*40	90*40	85*40
HD900-5	85*30	105*35	85*30
HD900-7	90*30	105*35	85*30
HD880SEII	85*30	100*50	85*30
HD1220SE	90*40	100*40	90*40
HD1220SEV	100*35	110*35	100*35
HD1250VII	100*35	110*35	100*35
HD1430	100*35	120*35	100*35
HD1800G	110*50	120*50	110*50
SH265	70*30	80*30	65*30
SH200	85*30		80*30
SH220	90*40	110*40	90*40
LS280FJ	85*35	95*30	75*30
LS280FJ2	85*35	95*30	80*30
SH300		110*35	95*35
SK04	65*60	75*40	65*60
SK07N2	85*40	100*50	80*60
SK100-5	65*30	75*30	
R450LC-3	110*45	120*50	110*45
R907D	85*60	90*60	75*60
DH220LC	90*40	95*50	90*40
DH330-3	100*45	115*50	95*45
SH300		110*35	95*35
机型	铲泵	升泵	侧铲泵
D155-1	75*35		
D75S-5		70*30	
W90			70*30



轴承编号	回转牙箱大轴承对照表/适用机型
22319	E200B(大) E320C(大) E320 PC220-5/6 PC200-3/5/6 SK200 SK07-N2
NJ222	E200B(小) E320
22218	E320C(小) SH200(小) PC200-3/5/6 EX200-2/3/5 HD700-5/7 LS280 PC220-6
22320	SH200(大) DH220-5 HD820 SK210 DH200-2
NJ313	PC120-5 (小) HD512(小) SH120 SH265 HD450-7 PC60-5/6(小)
22314	HD512(大) SH120 HD400-7 SH265 PC60-5/6(大)
22316	PC100-5/6(大) PC120-5(大)
NJ217	PC100-5/6(小) PC120-5(小)
NJ221	HD770-2(小) HD800-5 HD900-7
22224	HD770-2(大) EX200-1/2/3/5 PC200-7 HD800-5 HD770-7 UH07-5
22222	HD700/5/7 PC310-5/6 LS2800 PC300-7 SH280 R200-3
22217	SK200-3 SK200 SK07-N2
2222	HD400-2 EX200-1 HD800-7 PC40
30212	PC60-7 (小)
33213	PC60-7 (大)
22322	PC300-3 HD770
21318	EX400-1 HD220-5 R260-5
22226	HD850G HD1250V DH280-3 PC220-7 R200 R335-7 SH340
21314	SK60-3/5
NU224	PC200-3/5 PC220-3/5/6 PC220-7
32214	PC120-6(小)
32216	PC120-6(大)
NJ314	SK120-5
21317	E120B UH063
30213	SK60-5 (小)
30314	SK60-5 (大) PC200-6山推
22326	PC400 SH350



轴承编号	行走牙箱大轴承对照表/适用机型
SF4831	PC200-3 E200B
SF4815	PC200-5
SF4852/4826	E320 E320B E320C
AC5836/BA289-1A	PC200-6 (6D102) DH220-5
AF4454	PC200-6 (6D95) PC200-7
BA222-1	SH200 SH265 SH260 E312B
BN230-7	LS280 E240 R130
BA240-3	HD700-5/1 SH200-1 HD820
BA220-6	PC120-5 PC120-6 PC100-5 SK120 LS120 SK100 SH100 HD450-7
L5400*9/C5400/0	EX200-1
196L-4SA	EX200-2/3 ZX200
SF3607	PC60-5/3 HD250 SH60
180BA2256	PC60-6 HD250 E70B E307 SK60-6
AC5033	R200-5 HD800-7 HD900-7 DH220 R210 R220-5 HD1250-5 WY230
4631	SK200-1 SK200-2 SK200-5
BA180-4	PC100-3 PC120-3 HD400-5
180BN19	PC100-2 HD700-1/2 HD450-2
AC463240	HD900-5
AC523438-1	SK07-2 SK07N2
7354109	EX120-5
BA220-1	E120B R120B
LL641110	HD400-2
BA230-2	HD770-1/2 HD850 HD880 HD700 HD800-5
BA246-2A	SK230 R290 SH200
300-4	PC300-5
4TLL735449	EX120-2/3 EX100



液压泵轴承
HYD Pump Bearing



液压泵轴承
HYD Pump Bearing



液压泵轴承
HYD Pump Bearing



NUP2209



22224



22320BD1



液压泵NUP2206E轴承
HYD Pump Bearing



滚针轴承
Kingpin Bearing



滚针轴承
Kingpin Bearing



6312



23024BD1



22222



滚针轴承
Kingpin Bearing



PC120-3 PC150-3



十字轴D31/D41/D50/D60/D85



6221



212355



22322



4631



NJ222M



MU224



32212



22319BD1



208266



EX200-5



EX200-2



PC200-6



PC200-5



DH220-5



E320D



E200B



SK230-6E



SK200-8 (铝)



SH200A1



HD820



HD700-7



R220-5



ZAX200



ZAX240-3 (铝)



ZAX330-3 (铝)

Radiator Directory
水箱适用车型目录

单位: mm

日立	EX120	850*585	大宇	DH220-5	1090*830*135	神钢	SK200-8	995*300	
	EX200-2	800*720		DH258-7	1150*895		SK07-2	840*645	
	EX200-5	910*780		DH300-7	1026*850		SK07N2	860*760*	
	EX200-1	840*645		DH280	1080*820		SK120-3	800*580	
	EX220-1	910*716		DH225-7	1020*825		SK200-3	880*760	
	EX300-1/3	1020*720		DH55	765*545		SK200-5	980*760	
	EX220-2	840*720		DH60-7	765*540		SK200-6	980*760	
	ZAX330	1210*445		DH300-5	1014*890		SK200-6E	970*760	
	ZAX200	980*820		DH258-5	1014*890		SK220-3	955*720	
	ZAX120-6	900*670					SK60-3	610*515	
	ZAX50U	590*440					SK200-1	880*770	
	ZAX250-3	1180*330							
ZAX240-3	1080*330								
小松	PC55	715*220	加藤	HD700-5	860*780	现代	R200-5	930*740	
	PC60-5	610*520		HD800-5	870*765		R220-5	1060*685	
	PC60-7(4D95)	670*555		HD450-7	705*645		R60-5	705*490	
	PC60-7(4D102)	670*555		HD770-7	860*640		R225-7	1090*830	
	PC100-3	645*605		HD820	840*760		R60-7	750*560	
	PC120-5	690*645		HD1023	960*760				
	PC120-6	830*645		HD1250-7	1255*950				
	PC200-1	763*870		HD700-7	860*760				
	PC200-2	940*550		住友	SH210-5		970*440		
	PC200-3	870*760			SH120		830*580		
PC200-5	980*760	SH200A1	970*765						
PC200-6(6D102)	980*760	SH200A3	940*760						
PC200-6(6D95)	980*760	SH240	1020*735						
PC200-7	980*760	SH280	885*760						
PC220-1	905*910	SH340	990*760						
PC220-2	1030*540	卡特	E120B		690*645				
PC220-3	1000*760		E200B		840*735				
PC220-7	1140*760		E320B		860*760				
PC360-7	1220*890		E320	880*760					
PC400-5	1130*930		E330	1210*890					
PC400-6	1240*1020		E330C旧	980*855					
PC400-3	1165*880		E330C	1200*855					
PC220-6	992*800		E330C新	950*456					
			E320D	1110*408					



EX300-3



EX300-1



PC200-6



PC200-5



DH220-5



DH300-5



E320C



E320B



SK200-6



SK230-6E



SH200-3



SH120



HD820



R200-3



ZAX200



ZAX330 (铝)

Hydraulic Oil Cooler Directory
液压散热器适用车型目录

单位: mm

日立	EX200-2/3	785*740
	EX90	670*700
	EX60	570*550
	EX07-7	750*740
	EX100-1	650*720
	EX400-3	1035*810
	EX200-1	750*740
	EX300-3	840*925
	EX400-2	1090*845
	EX200-5	850*830
	EX220-2	1010*735
	EX220-1	890*830
	EX300-1	1022*725
	ZAX200	870*810
ZAX240	1280*510*75	

神钢	SK60	540*530
	SK045	650*720
	SK200-5	932*745
	SK09	960*830
	SK07-2	700*730
	SK04W5	660*620
	SK220-3A	840*840
	SK230	895*780
	SK07N2	840*770
	SK120	650*720
	SK200-3	865*765
	SK200-6	932*745
SK220-6	830*720	

住友	SH300	1000*895
	SH60	680*530
	SH160A1	580*510
	SH350	950*930
	SH340	850*850
	SH430F2	1015*735
	SH200	840*880
	SH280F2	846*738
	SH135	650*720
	SH120	652*720
	SH220	930*910
SH240	840*765	
SH200-3	780*780	
SH160F2(160A1)	570*535	
SH200A2	840*875	
SH60	570*520	

小松	PC60-5/6	585*500
	PC60-2/3	460*485
	PC60-7	610*485
	PC100-3	680*530
	PC100-6	825*585
	PC100-5	710*580
	PC200-3(220-2)	960*385
	PC200-3	725*700
	PC200/220-5	925*770
	PC200-6	990*765
	PC200-7	960*800
	PC220-1	840*725
	PC220-6	1010*770
	PC220V6	960*725
	PC220LC-3	930*698
	PC350(245-6)	1095*840
	PC400-3	995*950
	PC400-5/6	1140*910
	PC210	1070*765
PC300-5	1095*840	
PC300-3	980*835	
PC650	1320*1160	
PC220-7	1030*870	

卡特	E312	650*628
	E320B	840*735
	E110B(120B)	650*630
	E300	900*855
	E200B	760*735
	E320C	850*720
	E330	1045*1020
	E320-1	840*735
	E450	980*990
	E320-2	840*735

大字	DH220-5	990*730
	DH300-5	1130*900
	DH280	970*810
	DH320	970*820
	DH220-3	820*790

现代	R210-3	1025*635
	R200-3	790*760
	R290	120*830
	R200-5	800*750

加藤	HD550-5	650*570
	HD820	800*740
	HD1250-7	1110*845
	HD1880	1110*910
	HD770-2	760*760
	HD700-7/8/9	860*770
	HD450-7	640*625
	HD250-7	600*480
	HD700-5	840*740
	HD60	565*530
HD400-5	640*580	
HD800-7	870*840	

富豪200-6	760*900
徐工200	940*790
柳工200	870*770
三垦322	815*750
UH10	966*805

中冷器 INTERMEDIATE COOLER



PC120-6 中冷器



PC200-7 中冷器



E320C 中冷器



E320D 中冷器



ZAX200 中冷器



R225-7 中冷器



SK230-6E 中冷器



PC300-6 中冷器



ZAX240-3燃油散热器



SH燃油散热器



PC-8燃油散热器



JCB200燃油散热器



ZAX330-3燃油散热器

压缩机系列 AIR COMPRESSOR



PC10S15C



PC200-6/6D95



PC10PA15C



PC-6



PC-7



PC56-7



PC60-8



PC120



PC300-6



E320C 10S17C



E330C 8PK



CAT 090



CAT 10S17C 8PK



CAT 四方机



CAT306C



CAT307D



CAT320B



CAT320BL



CAT320C



CAT330

压缩机系列 AIR COMPRESSOR



CAT330B



CAT方泵



CAT进口



CAT推土机



EXR12



EX50



EX134A大孔



EX134A带耳朵



EXR12



EX134A



ZAX330



EX-3大口



EX-5



EX-6小口



EX55



EX60



EX120-2



EX200-3



EX240原装机1



EX870

压缩机系列 AIR COMPRESSOR



ZAX200-6



VOLVO709 双A



VOLVO709 8PK



VOLVO8PK



VOLVO55



VOLVO60



VOLVO工程车



SK708 上出



SK200 SK708 后出



SK350-8



SK-6



SK-8



SK60



SK75-8



R60-5/7



R225-7 D21



R220-5



RV5 24V



R-9 带防尘盖



R55



R215-7



R357-9宽脚



现代-9



大宇 V5 12V

压缩机系列 AIR COMPRESSOR

暖风电机 CONDENSER



DH55



DH80-J



DH300-7



DHDX260



大宇220-5



HD709 后出



KATO HD709 上出



SH60



SHA3



SHA5



洋马55



洋马60



三一75电装



三一215



久保田175



久保田185



玉柴60



玉柴60-8



玉柴60新款



玉柴85-8



玉柴小挖



山河智能60



石川岛



推土机10S13C



320D



E320B



E320



E330C



CAT307C



CAT320B原装



CAT320C大电机



CAT320C新款



CAT320D



CAT320C小电机



PC200-5



PC200-6



PC200-7/PC300-7



PC-5



PC-6



PC-6大电机



PC-7



PC-8



SK60-8



SK60



SK-6



SK200-6



SH200 SK200-6E



EX200-5



EX200-3



EX210



EX120


暖风电机 CONDENSER



电机总成 MOTOR ASSEMBLY



冷凝器 AIR CONDITION CONDENSOR





冷凝器 AIR CONDITION CONDENSOR



冷凝器AIR CONDITION CONDENSOR

冷凝器AIR CONDITION CONDENSOR



蒸发箱 COOLING RADIATOR

蒸发箱 COOLING RADIATOR



CAT 新款



CAT 最新款



CAT老款



CAT320B



CAT320C



CAT320C老款



CAT320D



PC-2-3



PC-5



PC-6



PC-7新款



PC56-8



PC75



PC360-7



PC老款



PC



PC新款



PC最新款




R老款



R-9



R-7压板



R55



R60-9



R新款



R最新款



R-5双尾



EX330



EX-3



EX-5



EX-6



EX70



EX



DH-9



DH55



DH



DH-7



SK



SK-6



SK-8




SK-8



VOLVO



HD1430





E320C



E320C



小松膨胀阀



PC-6



CAT320B



EX70



EX老款



山推



PC-7



大字膨胀阀



DH



神钢膨胀阀



R60



玉柴85



大字



日立-5



SK



日立膨胀阀



EX



R-7



小松卡特



神钢住友



DH



CAT老款



雷沃



R-9



VOLVO



柳工



徐工



临工



柳工134口



EX



EX老款



SK-6



现代50膨胀阀



现代膨胀阀



DH60



HD



SK-8



VOLVO



R



R老款



PC



PC200-7外置

PC200-7内置

PC200-8外置/内置

PC200-6老款

PC200-6新款



PC55内

PC55外

PC60-7

PC78

PC200-7内虑



PC200-7外

PC老款

ZAX外置

ZAX内置
534241-7600

EX-3内



EX-3外

EX-5内

EX-5外

EX70

EX450




EX470

EXZX60

EX200-5 外置

EX200-5 内置

SK200-8 外置




SK200-8内置
51186-41990

神钢空调滤

神钢空调滤

SK-6内

SK-6外



DH (斗山)

DH-9

DHDX60

DHDX260

DHDX300



DH新款

DAEWOO 大宇新款

DAEWOO 大宇旧款

CAT320内

CAT330




CATE320B外置

CAT铁边

CAT320

CAT320c内

CAT320c外



CAT320D

VOLVO内


VOLVO外

内14503269
VOLVO空调滤内、外置

HYUNDAI 现代 外置

空调滤芯 AIR PARTS/离合器线圈 CLUTCH COIL

其他空调件
OTHER AIR CONDITIONING PARTS



空调面板 AIR CONDITIONING PANEL

空调面板 AIR CONDITIONING PANEL



雷沃 玉柴 24V(除霜)



雷沃 玉柴 24V(新风)



玉柴 (除霜) 12V空调面板



玉柴 (新风) 12V空调面板



福田、雷沃、玉柴(12V/24V)



玉柴135/230/210-8/240
TYJ3-148A/120522-071



玉柴 YC35/60/85机型老款/山河智能



山河智能 12V



柳工906D/907D/908D



柳工225



柳工215C/225 厦工815/821/150
45100413910477



柳工908



徐工



徐工 135B/150D/200C
215/225/230/235



徐工新款 24V



厦工DS700 24V



厦工822/815/825



龙工/厦工 DS-900 24V



龙工225/厦工815/825/822



HD820



加藤512/820/1023/1430



斗山大宇DX260/300/350(24V)



斗山/大宇 150-7/210-7
220-7/225-7/-5



斗山大宇DX260/300/350(12V)
C20033-2290



临工85/60/65



临工DS700 12V



三一-60/临工60



住友 SH210/350/240



福田 雷沃



福田 雷沃



凯斯空调面板



凯斯360/350/210



开元60

空调面板 AIR CONDITIONING PANEL



小松PC-7新款(2510)



小松PC-7老款(0160)



小松 200-6/220-6
200-6E/120-6
146430-4521



小松PC380装载机



PC-8空调面板



三一 55/65/60



三一135-8/215-8(3830)



三一215-8



徐工 150/215D/251CA/215CA
三一195雷沃200D



卡特320C/315C/330C/312C
157-3210 146430-822
237040-012



CAT320CD2/324CD2
325CD2/330CD2
A0039/396-6895/146570-7950



E320D大灯雨刮控制器



E320C大灯雨刮控制器



E312B/320B



现代-7
11N6-90031



现代R150-9/220-9/225-9/215-9
1106-9037



现代R55/60-7



神钢SK200/210/220/230-8



三一 60-8



三一 55C/65C/60



三一-8空调面板



神钢SK-6



神钢SK-8



沃尔沃140/210/240
290/360/460B
14530573



三一55 65空调面板



三一 60/65/75-8(11键)



卡特 320D/324D/329D
330/336D/345D
293-1136/146570-350/237040-032



沃尔沃 EC480D/360B
380D/220D/210D
14594714



日立 ZAX60/70/200/230
250/330/360/450
503722-3050



日立120-6/450-3/470(8272)

空调面板 AIR CONDITIONING PANEL



K3V63DT



K3V112DT



K3V112DTP(电控)



K3V112DTP



K3V112DTP+PTO



K3V112DTP-OE11-14T



K3V112S



K3V140DT



K3V180DT



K5V140DTP (电控)



K3V140DT



神钢/KOBELCO SK135-8/140-8



神钢/KOBELCO SK200-6



神钢/KOBELCO SK200-8/250-8



神钢/KOBELCO SK230-6E



神钢/KOBELCO SK330-6/-6E



神钢/KOBELCO SK330-6/-6E



神钢/KOBELCO SK350-8



神钢/KOBELCO SK450-6/-6E



住友/SUMITOMO SH130-5



住友/SUMITOMO SH200-1



住友/SUMITOMO SH200A3



住友/SUMITOMO SH240-5



住友/SUMITOMO SH300A3



住友/SUMITOMO SH350-5



住友/SUMITOMO SH460-5



沃尔沃/VOLVO EC130



三一/SANY SY335



现代/HYUNDAI R305-7



柳工/LIUGONG LG922EII/922EIII



沃尔沃/VOLVO EC210/240B



沃尔沃/VOLVO EC290



沃尔沃/VOLVO EC360



卡特/CARTER CAT312



凯斯/CASE CX240-5



徐工/XCMG 中联/ZOOMLION
山河/SUNWARD 厦工/SAHM 20T



沃尔沃/VOLVO EC460



加藤/KATO HD700-7/820R



加藤/KATO HD10231430



K3V112DT(改PC)



K3V112S PC



小松/MOMATSU PC200-7/-8



加藤/KATO HD2045



三一/SANY SY205/215



三一/SANY SY215/235



卡特/CARTER E330D
神钢/KOBELCO SK460-8
日立/HITACHI ZX450-1/470-3
现代/HYUNDAI R450-7
柳工/LIUGONG LG945/948



神钢/KOBELCO SK60SR



A10V063

液压件系列 HYDRAULIC PUMP

液压件系列 HYDRAULIC PUMP



力士乐/REXROTH A10V071



柱塞泵PSVD2-27E



B0600-21026
PSVD2-21E-16
S/N 6X0041



HP2013-XR
LENGTH-4Q-14.4
1305N17



E307



PVK-2B-505-N-4554C
6Y00030



柱塞泵K3VL80



柱塞泵K7V63DTP1



柱塞泵PVD-3B-54P-
18G5-4185F
2500011



A11V075
25835307



AP2D56LV/31RS7-814-0
R971061889
50241802



PVK2B505



柳工/LIUGONG
玉柴/YUCHAI 8T



柱塞泵PVK-3B-725-N-5269A
4500006



柱塞泵K3SP36C



YA00025708
50133661



柱塞泵PVC90RC08



PVD-28-40P-6AG3-5220A



SF1305



AP2D25



AP2D25带电磁阀



AP2D36带电磁阀



AP2D36



AP2D36



DOOSAN
AP2D28



AP2D28带电磁阀



8100007



PVC90



AP2D15



AP2D15长泵

调节器(提升器) REGULATOR

调节器(提升器) REGULATOR



神钢/KOBELCO
SK135/130



神钢/KOBELCO
SK135/140-8



神钢/KOBELCO
SK200-6新款



神钢/KOBELCO
SK200-6老款



住友/SUMITOMO
SH400-3/SH450-3



住友/SUMITOMO
SH460-5



住友/SUMITOMO
SH460-5



杰百博/JCB
JS200



神钢/KOBELCO
SK200-8



神钢/KOBELCO
SK230-6E



神钢/KOBELCO
SK330-6(D3V112)



神钢/KOBELCO
SK330-6E(D5V140)



加藤/KATO
HD700-7/820-1/2/3



加藤/KATO
HD1023III/HD1430



加藤/KATO
HD2045



加藤/KATO
HD2045



神钢/KOBELCO
SK330-6E(D3V112)



神钢/KOBELCO
SK350-8



神钢/KOBELCO
SK450-6/6E



卡特/CARTER
CAT312



沃尔沃/VOLVO
EC210/240



沃尔沃/VOLVO
EC360



沃尔沃/VOLVO
EC460



沃尔沃/VOLVO
EC460



卡特/CARTER
CAT320C/320D



住友/SUMITOMO
SH130-5



住友/SUMITOMO
SH200-1



住友/SUMITOMO
SH200A3/SH300A3



三一/SANY
SY205/215



三一/SANY
SY205/215



三一/SANY
SY205/215/235



三一/SANY
SY235



住友/SUMITOMO
SH240-5



住友/SUMITOMO
SH240-5



住友/SUMITOMO
SH350-5/SH300-5



住友/SUMITOMO
SH350-5/SH300-5



三一/SANY
SY235



三一/SANY
SY335



三一/SANY
SY335



三一/SANY
SY335

调节器(提升器) REGULATOR

改装泵配件 REFIT PUMP FITTING



三一/SANY
SY330/360



日立/HITACHI
ZX400-1/470-3



日立/HITACHI
EX400-3/-5



柳工/LIUGONG
中联/ZOOMLION 30T



柳工/LIUGONG
徐工/XCMG 中联/ZOOMLION
山河/SUNWARD 厦工/SAHM 20T



现代/HYUNDAI
R215-7



现代/HYUNDAI
R225-7/R305LC-7



大宇/DAEWOO
DH225-5



0E11



9C0S



9C112



9N09



9P12



9T8L



9TEL



HNOV



YT0K



K3V180 CAT330B



K3V112 PC200-5



K2V112 CAT320B/C



K3V112 E200B



K3V180 ZAX330-6



K3V112 PC200-6



K3V112 PC200-7/8

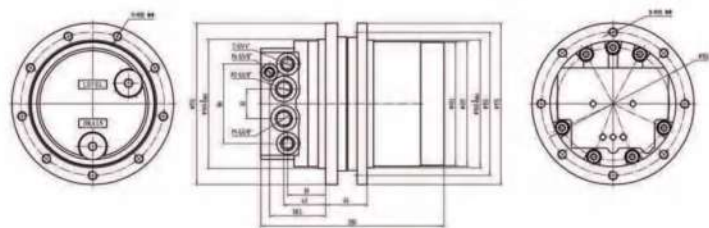


K3V180 PC360-7

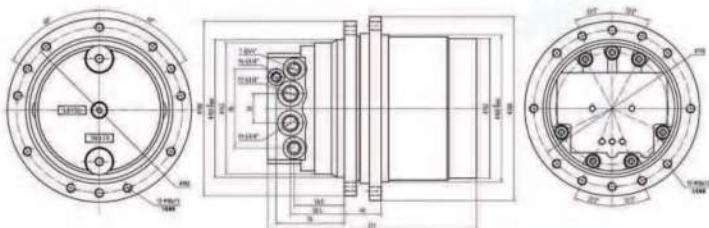


K3V180 CAT330C

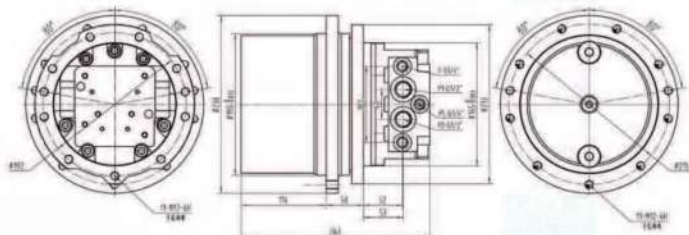
行走马达总成 TRAVEL MOTOR ASSY



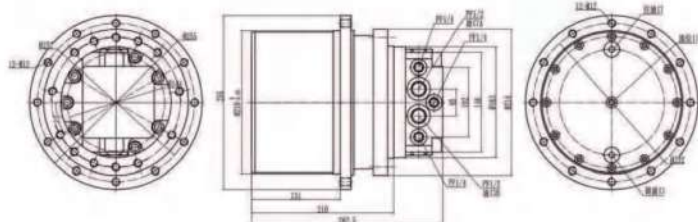
TM02总装外形图



TM03总装外形图

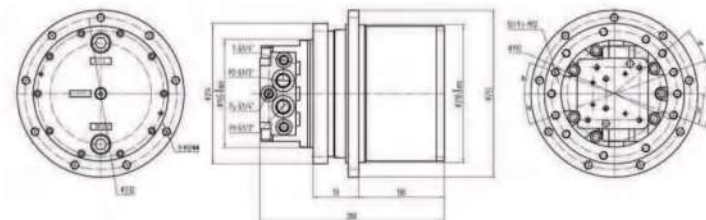


TM03A总装外形图

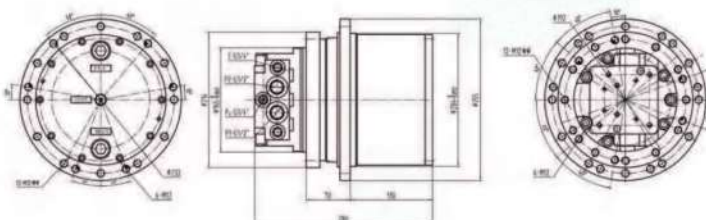


TM04行走马达总成

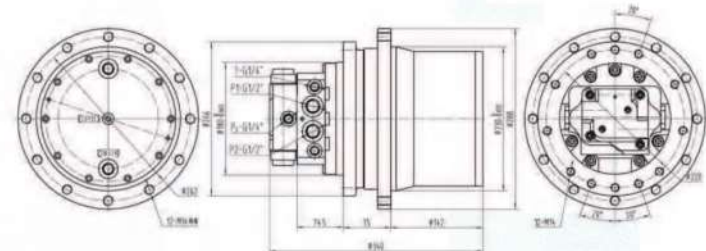
行走马达总成 TRAVEL MOTOR ASSY



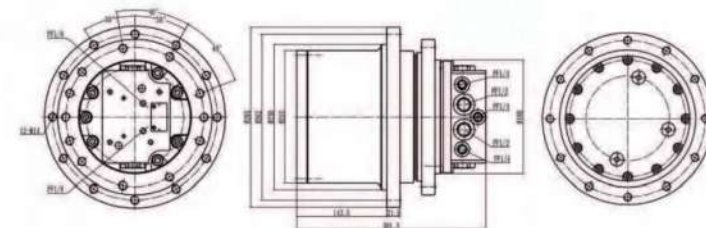
TM04A(9孔)总装外形图



LTM04外形安装图



TM05总装外形图

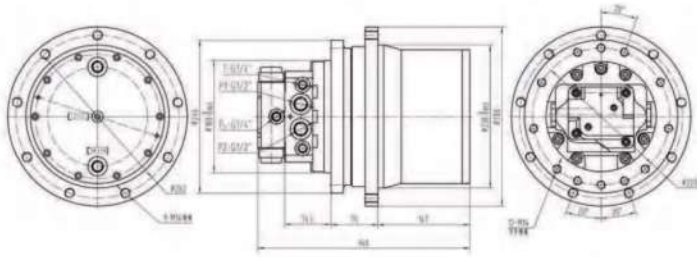


TM06行走马达总成

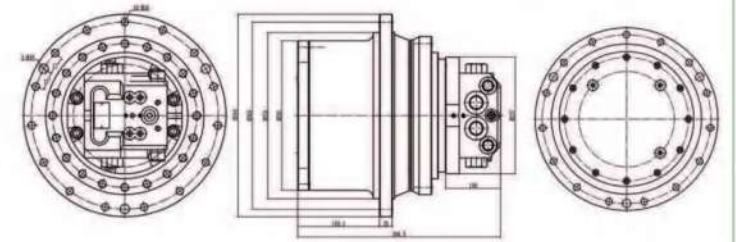
行走马达总成 TRAVEL MOTOR ASSY



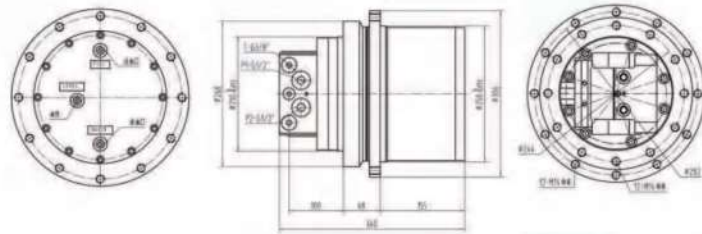
TM06H总装外形图



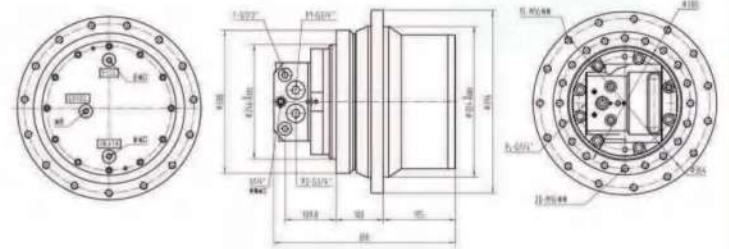
TM18行走马达总成



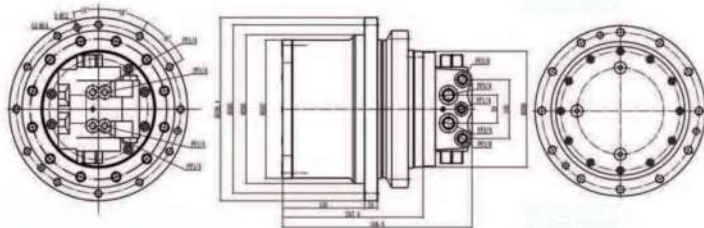
TM07B-MR总装外形图



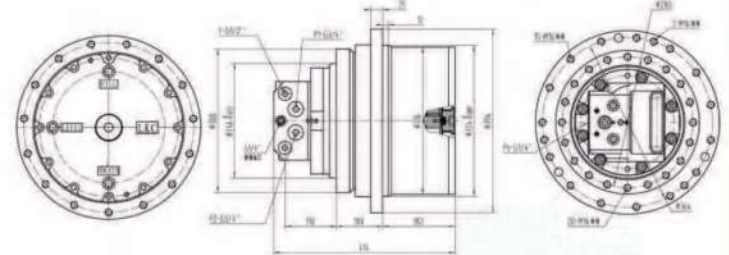
TM18B总装外形图



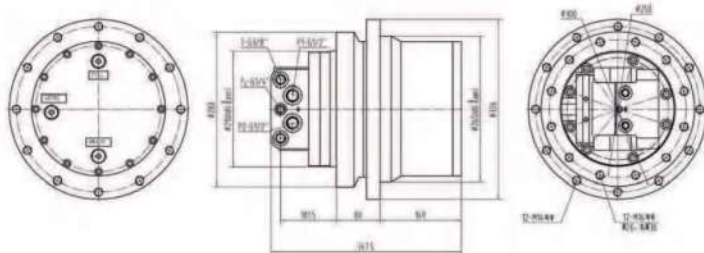
TM09行走马达总成



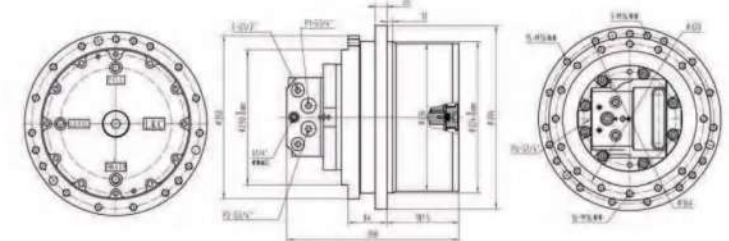
TM22总装外形图



TM09C总装外形图



TM22C总装外形图

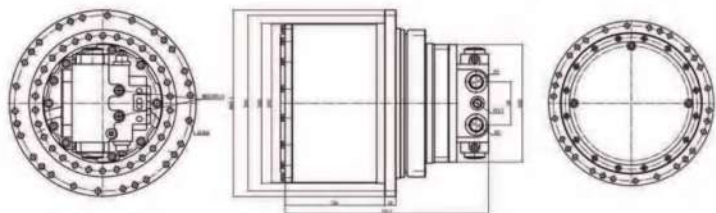


行走马达总成 TRAVEL MOTOR ASSY

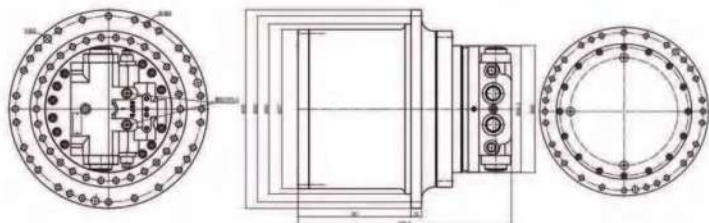
行走马达总成通用表 TRAVEL MOTOR ASSY COMMON TABLE



MAG-170VP-3800
行走马达总成



TM40 行走马达总成



A
MAG-18VP-350F
行走马达总成



B
MAG33VP-550
山河70



C
E306



D
PC78



A
MAG85/三一135/卡特312



B
PC200-6/7



C
大字220-5



D
SK200-6

KTM02 (6/12)(安装架孔 $\phi 10 \times 8$ 个, 齿盘孔 $\phi 10 \times 9$ 驱动齿内径140)适用车型1-1.8吨, 同不二越PHV-1B久保田15 神钢1.5玉柴18

Kubota久保田U 15-3 Komatsu小松PC 14R2 Case凯斯CX 18	Komatsu小松PC 15R8 New Holland纽荷兰E 18C Kubota久保田K 008	Komatsu小松PC 07 Hitachi不二越ZX 18 Kubota久保田KX 41.2	Kubota久保田KX 41.2V Kubota久保田KX 36.3 IHI Imer石川岛10 F2
--	---	---	---

KTM03(9.1/16.1)安装架 $\phi 10 \times 8$ 个, 齿盘孔 $\phi 10 \times 9$ 驱动齿内径160·适用车型: 2-2.8吨, 同不二越的PHV2B,KYB18VP-220

石川岛15 J Yanmar洋马B 18EX Volvo沃尔沃EC 20 Case凯斯CX 27B Bobcat山猫225 Yanmar洋马B 17.2 Kubota久保田KX 61-3	Yanmar洋马VIO 25 Case凯斯CX 27 IHI Imer石川岛20 NX2 Case凯斯CX 22B 洋马B 19 Kubota久保田U 20 Yanmar洋马VIO 30	Kubota久保田U 25 Kubota久保田U 25.3 Kubota久保田U 25.3 alfa Yanmar洋马B 19 Yanmar洋马VIO 20.2 洋马B 15 Pel JobEB 150	石川岛10 F2 洋马B 121.2B Yanmar洋马B 15 Takeuchi竹内TB 15 Yanmar 洋马B 19 小松 Pc20
---	---	---	---

KTM03A(9.1/16.1)安装架 $\phi 12 \times 9$ 个, 齿盘孔 $\phi 12 \times 9$ 驱动齿内径190·适用车型: 2.8-3.5吨, 同不二越的KYB18VP-230/350

Yanmar洋马B 22 Kubota久保田KX 71-2 Hitachi不二越EX 35 IHI Imer石川岛28 N Bobcat山猫325 Yanmar洋马B 25V Kubota久保田KX 71-3	Kubota久保田KX 61-2 Yanmar洋马B 37V Hitachi不二越ZX 30 CLR Libra利勃海尔224 S Hitachi不二越FH 35.2 Hitachi不二越EX 30.2 Hitachi不二越FH 22.2	Volvo沃尔沃EC 25 Kubota久保田KX 71 IHI Imer石川岛25 VX Case凯斯CK 25 Yanmar洋马B 27 Yanmar洋马VIO 30 Kubota久保田KX 61	IHI Imer石川岛25 NX JCB802.7 Takeuchi竹内TB 125 Kubota久保田U 25-3 (ver. B) IHI Imer石川岛30 NX Yanmar洋马B 22 Kubota久保田KX 91.3 小松 PC 30
--	---	--	--

KTM04(14/24)(安装架孔 $\phi 12 \times 9$ 个, 齿盘孔 $\phi 12 \times 12$ 驱动齿内径210)适用车型3-4吨, 同不二越PHV-390-53B日立40

KTM04A (14/24)(安装架孔 $\phi 12 \times 9$ 个, 齿盘孔 $\phi 12 \times 9$ 驱动齿内径210)适用车型3-4吨, 同KYBMAG26VP神钢40 (驱动齿204)

小松30、35 Yanmar 洋马B 37 Bobcat 山猫331 D	Caterpillar卡特彼勒303.5 Neuson 威克诺森2902 RD Hitachi不二越EX 35	Neuson 威克诺森2702 RD IHI Imer石川岛35 J Bobcat山猫328 DCC	竹内TB035 Komatsu 小松PC 40.6 Pel JobEB 406
--	---	--	---

KTM04I (14/24)(安装架孔 $\phi 12 \times 9/12$ 个, 齿盘孔 $\phi 12 \times 9/12$ 驱动齿内径204)适用车型3-4吨,神钢40 (驱动齿204)

Bobcat 山猫331 D Bobcat 山猫425 Kubota久保田KX 101	Hitachi 不二越EX 40 IHI Imer石川岛25 J Kubota久保田U 30	Volvo沃尔沃EC 30 Kubota久保田KX 91.2 凯斯CX 36
---	--	--

KTM05(14/24)(安装架孔 $\phi 14 \times 9$ 个, 齿盘孔 $\phi 14 \times 12$ 驱动齿内径230)适用于4-5。小松45

KTM06(19/34)(安装架孔 $\phi 14 \times 9$ 个, 齿盘孔 $\phi 14 \times 12$ 驱动齿内径230)适用车型5-6吨。同纳博GM06VA,不二越的PHV-4B-60B

小松50, 56 卡特305.5 卡特305 (9*9配凹驱动齿) 玉柴60-8 ZX60(同KYB MAG-33VP-550F-9)

KTM06H(19/34)(安装架孔 $\phi 14 \times 9$ 个, 齿盘孔 $\phi 14 \times 9$ 驱动齿内径230)

小松45·50 卡特305.5等石川岛45NX·40NX2 大字55 沃尔沃45

KTM06K(19/34)(安装架孔 $\phi 12 \times 9$ 个, 齿盘孔 $\phi 12 \times 9$ 驱动齿内径230)适用车型: 雷沃65-8威克诺森6002

KTM06F(19/34)(安装架孔 $\phi 12 \times 9$ 个, 齿盘孔 $\phi 12 \times 9$ 驱动齿内径230)此款仿KYB(MAG-33VP-550F-10) 雷沃60 山河智能70、60

行走马达总成通用表 TRAVEL MOTOR ASSY COMMON TABLE

KTM07(22/44) (安装架螺孔直径 ϕ 14*12个, 齿盘直径 ϕ 14*12个驱动齿内径250) 适用车型: 5.5-6.5T

替代: 第一油压: JMV41	三一: SY65C-9, SY60C-9	犀牛: XN60-9, XN60-4L	嘉和: JH70
第星: 6TM442201-R	神钢60-C.60(11孔)	厦工: 806	现代: R55, R60
斗山: TM07VC-A-19;	北车8060	熔盛: ZY70凯斯55(11孔)	开元-60-7
纳博特斯克: GM07VC;	徐工: XE60, 60CA	临工: LG660, LG665	众友906D
斗山: DH60-7, DX60W, DH55, DH70	山河50N9	沃尔沃55	沃得60-7, 65E-8

**KTM09(34/53)安装孔为 (安装架螺孔直径 ϕ 16*12个, 齿盘直径 ϕ 14*12个) 驱动齿内径265适用车型: 6T-8.5T
代替斗山: TM10VD-A-26/49-1;第星: 7TM, 8TM53310147;第一油压: JMV-47/27-01-VBC-RJ-53**

纳博特斯克:GM10VL,GM09VN;KYB:MAG-44VP-800	锅: SK60, SK70	山东卡特: 85,80沃
小松PC60/5./6./7/8, PC80/5/6/7/8;	山河智能: SWE85	得85B-8
加藤250, 307	厦工80,808	振宇70-8
卡特CAT70B, 308, 307	雷沃85-7, 80-7	众友907B
斗山DH80GOLD	柳工908D,910D	詹阳85-7
现代R80(TM09F)	开元85-766	久保田KX080-3
三一: SY95C-9, SY75C-9	沃尔沃ECR88	竹内TB070
临工: LG665, LG690E	玉柴: 85-3/-5	竹内TB180FR
犀牛: XN75-9	石川岛 60	洋马B7
住友: 60神	徐挖: G88-7-8	威克诺森75z3 RD

KM18(43/67) · 安装孔 (安装架螺孔直径 ϕ 16*20个, 齿盘安装孔直径 ϕ 16*15个) 适配车型: 10T-13T同:

第星 (JEIL) 14TM; 纳博特斯克GM18VL,斗山TM18VC,	雷沃130
小松PC120, PC100, PC130,PC128UU,PC110-7	斗山100,120
山重 913	玉柴135u
加藤510 512, 512R	众友912,913
住友SH120	力士德130
神钢SK100, SK120	柳工120,130

**KTM22(54/82) (安装架螺孔直径 ϕ 16*20个, 齿盘直径 ϕ 16*15个) 驱动齿内径324适用车型: 卡特312
替换: 斗山TM22VC;第一油压JMV-76/45-01-VBC-RJ-54, 纳博GM21VC**

小松PC135, PC150	加藤: 450	临工: LG6150E	玉柴YC135, YC160-8
斗山DH135, DH150	三一: SY155C-9	厦工: XG815E	*柳工135, 150
神钢130, 140	徐工: XE150D	山河智能: SWE150LC	

**KTM22C(54/82) (安装架螺孔直径 ϕ 16*16个, 齿盘直径 ϕ 16*15个) 驱动齿内径324同KYBMAG-85VP-1800
适用车型: 卡特311, 312B/C/D 三一135现代110住友265**

TM40(95/147)安装架孔 ϕ 16*30个, 齿盘孔 ϕ 16*22+8个驱动齿内径402 适用车型18-25吨

徐工215C	雷沃220	中联215	柳工200
厦工822, 325, 825, 822DL(22孔)	沃得220	现代215, 225	沃尔沃 216
神钢260, 270	斗山220	加藤800-7	

行走牙箱 WALKING TOOTH BOX



19X28(新)行走



20X28(老)行走



DH60-7行走



DH80G行走



DH220-5行走



DH225-9行走



DH258-7行走



DH300-7行走



DH370行走



DX300-7行走



E305行走



E312行走

行走牙箱 WALKING TOOTH BOX

行走牙箱 WALKING TOOTH BOX



E320C行走



EC140行走



EC240行走



Pc78行走



PC120-5行走



PC120-6行走



EC290行走



EC360行走



EX120-1行走



PC200-6行走



PC200-7行走



PC200-8行走



EX200-1行走



EX200-5行走



EX300-5行走



PC360-7行走



R60-5行走



R60-7行走



PC56行走



PC60-6行走



PC60-7行走



R80-7行走



R110-7行走



R150-9行走

行走牙箱 WALKING TOOTH BOX

行走牙箱 WALKING TOOTH BOX



R225-9行走



R305-7行走



R375-7行走



YC60-8行走



ZAX60行走



ZAX120行走



SH200A3行走



SH200行走



SH265行走



ZAX200(双)行走



ZAX200-3行走



ZAX230(单)行走



SK140-8行走



SK200-6行走



SK200-8行走



ZAX230(双)行走



ZAX240-3行走



ZAX330-1行走



SK230-6行走



SK350-8行走



TM18(半)行走



ZAX330-3行走



力士乐60行走



山河70行走

行走马达盖 TRAVELLING MOTOR COVER

回转马达总成 ROTATE MOTOR ASSY



神钢250/260



神钢350



神钢200/210



卡特324/325/329



小松450



大宇370



日立120



现代225



VOLVO H0D12



E345



K3V180喇叭盘490凸



K3V112喇叭盘490/平/24孔



K3V112喇叭盘490外径/凸



A
K3V180喇叭盘
490/平



B
K3V180喇叭盘
550外径/平



K3V112喇叭盘490/平



M5X180
RG14D20A5



M5X180
RG14D20F1



M5X130
RG11D20M1
卡特320C/神钢200-6E/大宇200-7



M2X63
RG06D19G9



M5X180
RG20D22B3-140
日立/卡特/神钢/小松/现代



M5X180
RG16S21D21A-140
日立/卡特/神钢/小松/现代



JMF29



JMF64



M2X63



M2X150



沃尔沃/VOLVO EC130



沃尔沃/VOLVO EC210/240/290新款



沃尔沃/VOLVO EC210B老款



沃尔沃/VOLVO EC240B老款



沃尔沃/VOLVO EC290B老款



沃尔沃/VOLVO EC460新款



沃尔沃/VOLVO EC460老款



卡特/CARTER CAT320/320B



卡特/CARTER CAT320C



卡特/CARTER CAT330C



加藤/KATO HD1430



中联/ZOOMLION ZE205E
柳工/LIUGONG LG920/922
三一/SANY SY200/210/205/215



三一/SANY SY310/330/360



三一/SANY 柳工/LIUGONG
徐工/XCMG 中联/ZOOMLION
山河/SUNWARD DOMESTIC 13T



中联/ZOOMLION 厦工/SAHM
三一/SANY 柳工/LIUGONG 徐工/XCMG
山河/SUNWARD DOMESTIC 20T/30T



神钢/KOBELCO SK135SR-2



神钢/KOBELCO SK135-8



神钢/KOBELCO SK200-6/6E/200-8



神钢/KOBELCO SK230-6



神钢/KOBELCO SK330-6E/320-6/350-8



日立/HITACHI ZX200/230



日立/HITACHI EX200-5/220-5



日立/HITACHI ZX330-1/-3



日立/HITACHI ZX870-3



住友/SUMITOMO SH240-3
凯斯/CASE CX240



住友/SUMITOMO SH240-5



住友/SUMITOMO SH350-5

回转牙箱 ROTARY TOOTH BOX

回转牙箱 ROTARY TOOTH BOX



DH55回转



DH80回转



DH150-7回转



E318回转



E320C回转



EC210回转



DH220-5回转



DH225-7回转



DH258回转



EC360回转



EX200-5回转



HD820回转



DH300-7回转



DH370回转



DH500回转



JCM913回转



JMF29回转



LG200(180)



DX60回转



E307-E回转



E307回转



LG200(190)



LG225(180)



LG225(190)



LG240回转

回转牙箱 ROTARY TOOTH BOX

回转牙箱 ROTARY TOOTH BOX



LG908回转



PC56回转



PC60-7回转



PC120-6回转



SH280回转



SK60-5回转



SK75-8回转



SK135回转



PC200-6回转



PC200-7 (矮) 回转



PC200-7 (高) 回转



PC200-8回转



SK140-8回转



SK200-6回转



SK200-8回转



SK250-8回转



PC220-7回转



R55回转



R80-7回转



R130回转



SY75回转



SY135回转



YC60回转



YC85回转



R210回转



R305-7回转



SH120回转



SH200回转



ZAX60回转



ZAX70回转



山河50回转



山河70回转

牙箱总成 TOOTH BOX ASSY

机型 MODELS	机型 MODELS	机型 MODELS	机型 MODELS	机型 MODELS
PC30-7行走	E85旋转	EX60-5旋转	SK200-8行走	R305-7行走
PC40-7行走	E120B行走	ZX60旋转	SK200-8旋转	R305-7旋转
PC40行走	E311行走	ZX70行走	SK230-6行走	R335-7旋转
PC50行走	E312行走	ZX70旋转	SK250-8旋转	EC55旋转
PC56-7行走	E312B行走	EX120-1行走	SK250-8行走	EC210行走
PC56-7旋转	E312C行走	EX120-2旋转	SK350-8行走	EC210旋转
PC60-5行走	E312V2行走	EX120-5行走	SK350-8旋转	EC240行走
PC60-6行走	E315行走	EX120-3行走	DH55行走	EC240B行走
PC60-7行走	E200B行走	EX120-2行走	DH55旋转	EC240旋转
PC60-7旋转	E200B旋转	EX120-5旋转	DH60-7行走	EC240B旋转
PC75UU行走	E320旋转	ZX120行走	DH60-7旋转	EC290行走
PC78行走	E320V2旋转	ZX120旋转	DH80行走	EC290旋转
PC78-6旋转	E320行走	EX200-1行走	DH80旋转	EC290B旋转
PC120-3行走	E320B行走	EX200-1旋转	DH150-7旋转	EC360行走
PC120-5行走	E320C行走	EX200-2行走	DH220-2旋转	EC360旋转
PC120-5旋转	E320C旋转	EX200-2旋转	DH220-3旋转	EC460旋转
PC120-6行走	E324D行走	EX200-5行走	DH220-5行走	龙工85旋转
PC120-6旋转	E325C行走	EX200-5旋转	DH220-5旋转	龙工200旋转
PC120-6(山)旋转	E329D行走	ZX200行走	DH225-7行走	柳工200旋转
PC160-7旋转	E330D行走	ZX200-3行走	DH225-7旋转	柳工240旋转
PC200-6(6D95)行走	SH60-6行走	ZX200旋转	DH225-9行走	厦工825旋转
PC200-6(6D102)行走	SH60旋转	EX220-5行走	DH258行走	徐工150D旋转
PC200-6(山)行走	SH75行走	ZX230行走	DH258旋转	徐工210旋转
PC200-6(山)旋转	SH120A1行走	ZX240-3行走	DH300-5行走	徐工370旋转
PC200-7行走	SH120A1旋转	EX300-1行走	DH300-5旋转	YC35行走
PC200-7旋转	SH120A2旋转	EX300-3行走	DH300-7行走	YC35旋转
PC200-8旋转	S265旋转	EX300-5行走	DH300-7旋转	YC35-6行走
PC200-8行走	FJ260旋转	ZX330-1行走	DH370-7行走	YC45-6旋转
PC220-7行走	SH200旋转	ZX330-3行走	DH370-7旋转	YC55旋转
PC220-7旋转	SH200A3行走	EX400-1旋转	DX350旋转	YC60-8行走
PC300-6行走	SH265-2行走	EX400-3行走	DH420-7行走	YC85-6旋转
PC300-6旋转	S280旋转	ZX450-3行走	R55-7旋转	YC230-8旋转
PC300-7行走	HD250行走	SK60-6行走	R60-7行走	山河70旋转
PC300-7旋转	HD307旋转	SK60-5旋转	R60-7旋转	山河80旋转
PC400-6行走	HD400GL旋转	SK75-8旋转	R80行走	SY75行走
PC400-7行走	HD550行走	SK135旋转	R80-7旋转	SY75旋转
PC400-7旋转	HD700-5旋转	SK130-8旋转	R130-5行走	SY200旋转
E305.5行走	HD700-7行走	SK200-1旋转	R130旋转	竹内160旋转
E306行走	HD800-7行走	SK200-3旋转	R150-9行走	IHI120旋转
E305.5旋转	HD820旋转	SK200-1行走	R150-9旋转	JY200旋转
E307行走	HD1250-7行走	SK200-5行走	R210-3旋转	JY210旋转
E70B行走	HD1430行走	SK200-5旋转	R225-7行走	JCB220旋转
E70B旋转	HD1430旋转	SK200-6旋转	R225-7旋转	福田65行走
E70B-7旋转	EX55行走	SK200-6E行走	R225-9行走	中联85行走
E80旋转	EX60-5行走	SK200-6行走	R300-5行走	

回转牙箱外壳 ROTATING TOOTH BOX HOUSING



E320B 旋转泵壳



E320C 旋转泵壳4



E320 旋转泵壳9



EX200-5 旋转泵壳8副本



EX220-5 旋转泵壳6



EX300-3 旋转泵壳



EX300-5 旋转泵壳



HD400-7 旋转泵壳



PC60-7 旋转泵壳



PC120-6(山) 旋转泵壳



PC120-6 旋转泵壳



PC200-6(山) 旋转泵壳



PC200-7 旋转泵壳



PC200-8 旋转泵壳



PC300-7 旋转泵壳

回转牙箱外壳 ROTATING TOOTH BOX HOUSING

行走齿圈 WALKING RING
回转齿圈 ROTARY GEAR COMPONENTS



S280旋转泵壳



SH120旋转泵壳



SH200旋转泵壳



DH225-9行走齿圈



EC210行走齿圈



PC200-7行走齿圈



DH225-9行走齿圈



SH210A5旋转泵壳



SK07N2旋转泵壳



SK200-3旋转泵壳



R305-7行走齿圈



SK350-8行走齿圈



ZAX200-3行走齿圈



ZAX330-3行走齿圈



SK200-5旋转泵壳



SK200-6E旋转泵壳



SK200-8旋转泵壳



双联内外齿圈



DH300-7回转齿圈



EX200-5回转齿圈



PC200-6回转齿圈



SK250-8旋转泵壳



SK260-8旋转泵壳



SK350-8旋转泵壳



PC220-7回转齿圈



R130-5回转齿圈



R210回转齿圈



ZX200旋转泵壳



ZX240-3旋转泵壳



HD400-7旋转泵壳



SK200-8回转齿圈



SK250-8回转齿圈



ZAX70回转齿圈

行走一二级总成
WALKING ONE OR TWO LEVEL ASSEMBLY

回转二级总成
ROTARY TWO STAGE ASSEMBLY



DH225-9行走一二级总成



DH300-7行走一二级总成



ZAX230行走一二级总成



ZAX330-3行走一二级总成



DH370行走一二级总成



E320C行走一二级总成



EC210行走一二级总成



EC290行走一二级总成



EX200-5行走一二级总成



PC200-7行走一二级总成



PC360-7行走一二级总成



R305-7行走一二级总成



SH200A3行走一二级总成



SH280行走一二级总成



SK200-8行走一二级总成



SK350-8行走一二级总成



19X28双联齿总成



20X28双联齿总成



订做产品



DH55回二总成



DH225-7回二总成



E318回二总成



E320C回二总成



EC210回二总成



EC360回二总成



EX200-5回二总成



LG200回二总成



LG225回二总成



PC120-6回二总成



PC200-6回二总成



PC200-7回二总成



PC240-8回二总成



R210回二总成



SH200回二总成



SK200-6回二总成



SK200-8回二总成



SY135回二总成

回转一级总成 ROTARY PRIMARY ASSEMBLY
回转立轴 ROTARY SHAFT COMPONENTS

分配器总成 DISTRIBUTOR ASSEMBLY



DH220-5回一总成



DH300-7回一总成



E200B回一总成



EC210回一总成



LG225回一总成



PC200-8回一总成



SK250-8回一总成



YC60-8回一总成



山河50回一总成



DH370回转立轴



EC210回转立轴



LG240回转立轴



PC200-7回转立轴



R80-7



SH200



SK200-8回转立轴



SK250-8



ZAX70回转立轴



日本川崎KM32N-B45008D




日本川崎KM15RA-B45013



力士力-M9



(先进)QF28-5-53



(日本川崎)KM15RA-B45012B



赫斯可 (HUSCO)-H11



(KYB-C0170-41015



第一油压-8MCV-16N



(KYB-C0170-33170



KMX15RA



东芝 UX22



东芝 UX32



东芝 IB18



KYB-C0070-36942



纳博主控阀 218691-01



派克 AV280



先进 AV280



意大利主控阀



派克 6T 阀



韩国油研 阀



力士乐 SX12 8 片 阀



玉柴 3555 阀



东芝 UX28



KYB-C0170-31104



现代-31Q9-17110
KMX15NB/B45042
12720743



现代-31Q7-10111
KMX15NB/B45011D
15214466



力士乐 9 片 阀

分配阀盖 DISTRIBUTING VALVE COVER



KMX151A



KMX151行走



E200B



E200B



VOLVO480



CAT312大



CAT312小



KMX32



KMX15高



KMX13



KYB



KMX15矮



KMX15RB



KMX15



PC200-5



CAT308



力士乐



HD820



ZAX200



YC85



DH55



AV280高



AV280矮



Ec210



CAT200B



E301



CAT320矮



CAT308



CAT312小



E301



CAT320C



CAT320C/D



CAT307V2



CAT320双肩



CAT349



PC双联



PC双联



PC双联



PC单联



PC60-6



PC130-7



PC200-7



PC50/60



PC200-5



ZAX70矮



ZAX70高



EX70高



EX70矮

分配阀盖 DISTRIBUTING VALVE COVER



ZAX200直喷五联



ZAX200电喷四联



ZAX200电喷五联



ZAX200直喷四联



ZAX200



EC210B



EC210B 铝



斗山55/60



小 大
SK200-8



HD450



SH240A5 矮



CS/SH210/240高



SH200A5 高



CS/SH210/240矮



不二越



YC85 1B18分配器



派克3.5吨



力士乐



力士乐 8吨



力士乐 6吨



KMX15 高



KMX32N



KMX32N



KMX13



KYB



KMX15 双孔



KMX15



KYB20吨

分油忠 (回转接头) 总成
OIL DISTRIBUTOR (ROTARY JOINT) ASSY



分油中总成 ZAX70/120不带铲



分油中总成 ZAX200



分油中总成 ZAX240-3G



SK200-6分油中



分油中总成 SK200-8/250-8



分油中总成 PC120-5/6/7



分油中总成 PC200-7/8



三一55/65/75回转接头



三一195/205/215/235分油中



三一285/305/335/365分油中



柳工回转接头



厦工回转接头

分油忠 (回转接头)总成
OIL DISTRIBUTOR (ROTARY JOINT) ASSY

液压风扇泵 HYDRAULIC FAN PUMP



分油中总成



分油中总成



分油中总成



分油中总成



分油中总成



分油中总成



福田回转接头



中联回转接头



分油中总成



分油中总成



分油中总成



SK200/250-8分油中



330C风扇泵
283-5992



336D风扇泵
259-0815



345D风扇泵
295-9426



CAT
32180620



风扇泵E345C
247-8917



风扇泵E345B
259-0814



CAT
35024544/2017W15
187-9090 05



E325C



DX500



HYUNDAI
31Q4-30202



HYUNDAI 31QP
31Q9-30213



31Q4-30202

液压风扇马达 HYDRAULIC FAN MOTOR

液压风扇马达 HYDRAULIC FAN MOTOR



330C风扇马达 191-5611



E325C 风扇马达 179-9778



330D风扇马达 234-4638



E345B 247-8978



980G风扇马达



74318DDA风扇马达



74318RAA风扇马达



74328风扇马达



E345D风扇马达 266-8034
E349D风扇马达225-4613



E385风扇马达双向 274-8978



E345C 136-8869 带梭阀



CAT966风扇马达



VOLVO 14543168



VOLVO
14602247/14561971



VOLVO
14602252/14530502



VOLVO 14561970



JCB风扇马达



日立 024-94578



日立KYB风扇马达
B0440-50005



31QP-30130



VOLVO 14537295



VOLVO
R902415267
34753040



凯斯 PC



凯斯 PC



31NB-30020



A B
MSF16风扇马达 VOV360 MSF23风扇马达 VOV700



VOLVO18风扇马达



825G风扇马达



日立/柳工906



日立



小松风扇泵



小松风扇泵

风扇离合器/风扇支架
FAN CLUTCH/FAN SUPPORT

风扇离合器/风扇支架
FAN CLUTCH/FAN SUPPORT



小松风扇泵



VOV480-380 取力器



VOV360-460 取力器



VOV驱动装置



E349风扇离合器



五十铃风扇硅油离合器



281-3588
卡特320D 老款




324-0123
卡特320D 新款



ZAX450风扇支架



VOV360/460风扇支架



VOV380/480风扇支架



PC360-7风扇支架



281-3589
卡特325D 329D 老款



418-2229
卡特320D2 9叶720风叶



359-2658
卡特330D2 11叶810风叶



11Q6-00200
现代60-9 温控



现代风扇支架



卡特风扇支架



B
E320D风扇离合器
E329D
281-3589
FAN CLUTCH



A
三一风扇硅油
离合器



B
日立离合器



11Q6-01180/190
现代225/275-9 4孔 康明斯



11Q6-00260
现代215-9/-9C 6孔 三菱动力



11Q6-00250
现代老款6孔 外径186



418-2232
卡特336D2 11叶风叶810



现代60风扇离合器
R60-9
11Q6-00200
FAN CLUTCH



11Q6-00260



11Q6-01180



11Q6-00370



462-9958
卡特325D/329D 新款



11Q6-00370
现代375-9 温控



日野现代工程车通用



三一75 日立75-5G 4JG1



油源阀块总成



油源阀块总成



油源阀块总成



油源阀块总成



油源阀块总成



油源阀块总成



油源阀块总成



油源阀块总成



油源阀块总成



油源阀块总成



油源阀块总成



油源阀块总成



油源阀块总成



油源阀块总成



油源阀块总成



蓄能器(圆球)



K3V63DT
K3V153-80413
安装孔径
80mm
4孔13齿
2油管/3油管
适用机型
DH513
R130
SK100-3/5等



K3V63DT
K3V154-80413
安装孔径
80mm
4孔13齿
3油管/4油管
适用机型
SK200-5等



K3V63BDT
SH200A3
K3V153-78213
安装孔径
78mm
2孔13齿
2油管/3油管
适用机型
SH200A3等



K3V112DT
K3V153-90413
安装孔径
90mm
4孔13齿
2油管/3油管
适用机型
HD820
HD1023
DH200-5等



K3V112DT
K3V154-90413
安装孔径
90mm
4孔13齿
3油管/4油管
适用机型
SK200-6
SK230-6
R200等



KP1009CLFSS
安装孔径
51mm
2孔12齿
2油管
适用机型
SK200
SH120
SK120-3/5等



4181700
9217993
安装孔径
83mm
11齿
2孔
两开口
适用机型
EX200-1
EX330-5
Zx330等



4255303
9218004
安装孔径
67mm
10齿
2孔
适用机型
EX100-2
EX120-2
EX200-2等



4276918
9218005
安装孔径
83mm
10齿
两开口
适用机型
EX100-3
EX200-3
ZX270等



UH083
4035495



14X-49-11600
安装孔径
72mm
13齿
适用机型
D65E-12
D65PX-12
D85E-SS-2等



KP1009CHFSS
安装孔径
51mm
2开口
2油管
适用机型
E200B
E180
E240B等



41-1023
安装孔径
51mm
2开口
2油管
适用机型
E312B
E312L
E320等



126-2016
安装孔径
82mm
2开口
2油管
适用机型
E320B
E320C
E320CU等



07432-72203
安装孔径
72mm
13齿
适用机型:
D65A-6
D65S-8
D65P-8等



斗山370



E330C



A8V0200



07432-71203
安装孔径
72mm
13齿
适用机型
D65A-6
D85E-18
D80A-18等



95518-03001



EX30-2
EX35-2



PC200-3
708-25-01064



PC200-5
708-25-04012



PC200-6
704-24-24420



EX30-1
EX35-1



ZAX70



ZX55



PC300-6
OEM 704-24-26430



PC120-5



PC60-7



日立60



E307上法兰



CAT215
CAT229
CAT225B
CAT300B
A8V0107
(9T/10T)



A B
PC55/56/60 PC35/40/PVD-2B-36



PC30



PC45



PC35-7



PC40-7/PC50UU



PC30



SH60/A10V43带齿



SH280/HD400/A8V55



凯斯55



PC75



PC78US-8



PC60机头泵



石川岛80/洋马75



柳工225



竹内175



Pc75机头泵



Pc75UU-3



PC75UU/78



久保田185/玉柴135



久保田155/161



久保田161



K3V140DTP/180DTP(2孔)



K3V140/180(3孔)



SK60/E307/A8V172



AP2D25双油管



AP2D28单油管



AP2D36单泵



KYB27E



SWE50 YC35(PSVD2-17E)



CAT330D/336



岛津2号



南特45



K3SP36C



CAT345C



DH225-9



DH225-9先导泵输出总成



248-5605



水泥泵车



R445/505/485-7
(31NB-30020)



K7V63



EX100-1轮式



EX100-2双联泵(轮式)



PVC90



705-41-01050



DH80-7



EX100-5轮式



SK60双联



岛津1号



UH07



PC35-2



PC40-7



PC30/40
HGP-2A-F12R



PC30/40矮



K35P36C



K5V200





CBQ100-1015



CBQ-2063-2063

1011-802D-802D-101

PC100-80



PC100-100

HP192003

100-80



Yc85

80-63-50

PARKE80-80-32

100工作泵



F63K13L



F50-18K13L



PARKER63-18



KP75B-1



KP55



PARKER63-35



PGP330



PC102自卸泵



PC101自卸泵



75A自卸泵



1405A自卸泵



KP1403A



KP1403A-1



KP75B







临工3160/02010



临工968工作泵 4120002519



临工956V 4120003117



成工956C工作泵 1119442003



柳工862工作泵11C0318



徐工50G工作泵 1151412009



川崎系列 KAWASAKI SERIES 卡特叶片泵 CAT VANE PUMP

Indes	Parts No
1	YT28PL240011
2	KLD80Z 17PL220316A-9PL170702A
3	KLD80Z 13PL190313BK-13PL190711B
4	KLD90Z KFP5190-56KPR4-23ARG
5	KLD95Z 18PL240304BK-4.2PL170702C
6	KLD95Z-2 33PK240304BK-4.2PL170702C
7	KLD110Z 33PL24030BK-15PL190703B
8	KLD115Z 22PL220319A-10PL190703C
9	KLD115Z 22PL220319A-17PL220704A
10	B0319141071 PA1911Q3B26A
11	B0322150121 PA2215C5B20A
12	PAP191111Q32B2H2D2
13	PAP191111Q32B1
14	1161071100

JCB

JCB 3CX PARTS – HYDRAULIC PARKER PUMP
(PART NO:- 20/925339, 332F/9030)

JCB 3CX SPARE PARTS –
HYDRAULIC PARKER PUMP
(PART NO:- 20/925579, 332/F9029)

Pump main hydraulic 36/29 cc/rev
– JCB 3CX 4CX Backhoe
(Others Available)

Indes	Part No	Part No
1	3G2722	3G2834
2	3G2749	4T6869
3	1U2664	6E4258
4	3G2720	3G1267
5	3G2715	3G1266
6	3G7659	3G2835
7	4T3196	9T2200
8	3G7658	1U2667
9	1U2665	6E2396
10	3G2717	3G2837
11	1U3519	3G7651
12	3G2200	3G7665
13	3G7653	4T1893
14	9J7891	3G7664
15	1U3952	3G7666
16	3G2195	1U2669
17	3G7654	1U3953
18	3G7663	3G2236
19	1U2666	3G2238
20	3G2196	3G7661
21	3G2718	1U2670
22	3G7652	3G7656
23	1U2652	3G7660
24	3G2752	4T0416
25	3G7655	4T0422
26	3G7662	9T5336
27	4T0417	3G7657
28	4T2626	3G7667
29	1U2668	1U0532
30	3G2806	3G2234
31	3G2807	1U2671
32	9T5199	4W2448
33	1U1779	4W5479
34	6P7361	4N4873
35	3P6816 (14)	4N4864
36	3G4768	5H1719
37	1P4231	5M7864
38	2P9239	7S4629
39	3N2078	EU3507
40	3S4386	3P0380
41	3S2616	3P4002

CHARGING PUMP

Item No.	Part No.	Nos of Pump	Machine No.
1	385-10079282	Double pump 双联泵	540-1R
2	385-10234561	Double pump 双联泵	540-1R

装载机 LOADER

Item No.	Part No.	NOs of Pump	Machine No.
1	705-51-20390	Double pump双联泵	WA22-4R
2	705-11-21010	Single pump单泵	WA30-2
3	705-51-21000	Double pump双联泵	WA30-1
4	705-40-01000	Single pump单泵	WA40-2R
5	705-40-01010	Single pump单泵	WA30-3R
6	705-40-01320	Single pump单泵	WA30-52R
7	705-40-01470	Single pump单泵	WA50-3-C
8	705-40-01610	Single pump单泵	WA30-52R
9	705-41-01050	Single pump单泵	WA100
10	705-80-10000	Double pump双联泵	WA100
11	705-12-31010	Single pump单泵	WA100
12	704-31-24110	Single pump单泵	WA100-1
13	705-51-20790	Double pump双联泵	WA120L-3
14	705-11-33011	Single pump单泵	WA120-3-3T
15	705-11-34011	Single pump单泵	WA120-1 GD705A-4
16	705-11-34060	Single pump单泵	WA120-1 GD705A-5
17	705-73-30010	Single pump单泵	WA120-3-4
18	705-51-20180	Double pump双联泵	WA150-1C
19	705-56-34690	Triple pump三联泵	WA150-5R
20	705-73-29010	Single pump单泵	WA150-1C
21	705-51-20430	Double pump双联泵	WA180
22	705-51-20070	Double pump双联泵	WA180
23	705-51-20400	Double pump双联泵	WA200-1C PC80-1
24	705-51-20640	Double pump双联泵	WA200-1-A
25	705-52-20050	Double pump双联泵	WA200-1C PC80-1
26	705-51-20150	Double pump双联泵	WA200-1C PC80-1
27	705-56-26080	Quadruple pump四联泵	WA200-5
28	705-56-26081	Quadruple pump四联泵	WA200-5
29	705-56-26090	Quadruple pump四联泵	WA200-6
30	705-56-36040	Quadruple pump四联泵	WA250L1C
31	705-56-36080	Quadruple pump四联泵	WA250-6
32	705-56-36082	Quadruple pump四联泵	WA250-6
33	704-30-29110	Single pump单泵	WA250LOC
34	705-12-31240	Single pump单泵	WA250
35	705-51-20170	Double pump双联泵	WA250-0C
36	705-52-30150	Double pump双联泵	WA250-LC
37	705-51-10010	Double pump双联泵	WA260
38	705-41-05690	Single pump单泵	WA270-0R
39	705-11-34250	Single pump单泵	WA300/WA320

装载机 LOADER

Item No.	Part No.	NOs of Pump	Machine No.
40	705-12-32040	Single pump单泵	WA300/WA320
41	705-12-32010	Single pump单泵	WA300
42	705-51-22000	Double pump双联泵	WA300/WA320
43	705-51-20280	Double pump双联泵	WA300/WA350
44	705-51-20140	Double pump双联泵	WA300-1 WA320-1
45	705-55-24130	Triple pump三联泵	WA300L-1/WA320-3
46	705-55-24130	Triple pump三联泵	WA300L-1/WA320-3
47	705-51-32080	Double pump双联泵	WA320-1
48	705-52-32080	Double pump双联泵	WA320/WA350
49	705-55-34160	Quadruple pump四联泵	WA320-3C
50	705-32-43240	Single pump单泵	WA320
51	705-56-36050	Quadruple pump四联泵	WA320-6
52	704-30-32110	Single pump单泵	WA350-1
53	705-52-30190	Double pump双联泵	WA350-1M
54	705-55-33080	Triple pump三联泵	WA380-5WA400-5
55	198-49-34100	Double pump双联泵	WA375A-5R
56	705-11-36100	Single pump单泵	WA380
57	705-34-34340	Single pump单泵	WA380
58	705-56-34090	Quadruple pump四联泵	WA380-1
59	705-11-35010	Single pump单泵	WA380-1C
60	705-33-27540	Single pump单泵	WA380-3
61	705-33-28540	Single pump单泵	WA380-3
62	705-21-40020	Single pump单泵	WA380-3C
63	705-56-34180	Quadruple pump四联泵	WA380-1
64	705-55-34180	Quadruple pump四联泵	WA380-3C
65	705-55-34190	Quadruple pump四联泵	WA380-3
66	705-51-20440	Double pump双联泵	WA380-3C
67	705-52-30080	Double pump双联泵	WA380-1 WA350-0C
68	705-51-30600	Double pump双联泵	WA380-5
69	705-52-30220	Double pump双联泵	WA380-1/WA350-0C
70	705-52-20140	Double pump双联泵	WA380/WA400
71	705-52-20190	Double pump双联泵	WA380-5/WA400-5/WA470-1
72	705-52-20240	Double pump双联泵	WA380-5/WA400-5/WA470-1
73	704-30-34110	Single pump单泵	WA400-1
74	705-56-34040	Triple pump三联泵	WA400-1
75	705-56-34240	Triple pump三联泵	WA400-1
76	705-56-30560	Double pump双联泵	WA420-3CS
77	705-56-34100	Quadruple pump四联泵	WA420-1C
78	705-51-30710	Double pump双联泵	WA430-5C

装载机 LOADER

Item No.	Part No.	NOs of Pump	Machine No.
79	705-52-30390	Double pump双联泵	WA420-3D
80	705-52-30550	Double pump双联泵	WA420-3CS
81	705-52-30560	Double pump双联泵	WA420-3CS
82	705-11-35090	Single pump单泵	WA420-1H
83	705-55-33100	Triple pump三联泵	WA430-5-W
84	705-40-01020	Single pump单泵	WA430-6
85	705-22-36060	Single pump单泵	WA450-1-A
86	705-56-43020	Triple pump三联泵	WA450-3L
87	705-21-31020	Single pump单泵	WA450
88	705-24-28203	Single pump单泵	WA450
89	705-30-31203	Single pump单泵	WA450
90	705-51-20240	Double pump双联泵	WA450/WA470
91	705-51-20300	Double pump双联泵	WA450/WA470
92	705-51-20480	Double pump双联泵	WA450/WA470
93	705-51-30920	Double pump双联泵	WA450/WA470
94	705-36-29540	Single pump单泵	WA450-3/WA470-3
95	705-12-36010	Single pump单泵	WA450-1-A
96	705-12-37010	Single pump单泵	WA450-1-A
97	705-12-37040	Single pump单泵	WA450-2-A
98	705-14-41010	Single pump单泵	WA470-1
99	705-14-41040	Single pump单泵	WA470-1
100	705-36-30540	Single pump单泵	WA470
101	705-51-20090	Double pump双联泵	WA470-1
102	705-51-11020	Double pump双联泵	WA470-1
103	705-51-20290	Double pump双联泵	WA470-1
104	705-52-20100	Double pump双联泵	WA470-1
105	705-51-31140	Double pump双联泵	WA470-5S/N
106	705-51-30820	Double pump双联泵	WA470-6AS
107	705-52-30280	Double pump双联泵	WA470-3-X
108	705-41-07210	Double pump双联泵	WA470-5C
109	705-51-30580	Double pump双联泵	WA470-5L
110	705-52-40150	Double pump双联泵	WA470-3
111	705-52-40280	Double pump双联泵	WA470-3E
112	705-52-40130	Double pump双联泵	WA450-3A
113	705-51-31150	Double pump双联泵	WA480-5-W
114	705-51-30590	Double pump双联泵	WA480-5-W
115	705-55-43000	Triple pump三联泵	WA480-3-W
116	705-12-38011	Single pump单泵	WA500-3
117	705-22-40070	Single pump单泵	WA500-1-A

装载机 LOADER

Item No.	Part No.	NOs of Pump	Machine No.
118	704-30-36110	Single pump单泵	WA500-1-3
119	705-52-31130	Double pump双联泵	WA500-1
120	705-52-31230	Double pump双联泵	WA500-3C
121	705-22-44070	Single pump单泵	WA500-3/D155AX-5
122	705-38-39000	Single pump单泵	WA500
123	705-12-44010	Single pump单泵	WA500-3/D155AX-5
124	705-12-40040	Single pump单泵	WA500-3
125	705-22-40160	Single pump单泵	WA500
126	705-52-30260/31130	Double pump双联泵	WA500-1-A
127	705-52-30490	Double pump双联泵	WA500-3C
128	705-56-34130	Triple pump三联泵	WA500-1R
129	705-51-32040	Double pump双联泵	WA500/WA555
130	705-51-32060	Double pump双联泵	WA555
131	705-51-32000	Double pump双联泵	WA540B-1/WA120
132	705-52-31020	Double pump双联泵	WA600-3
133	705-52-31080	Double pump双联泵	WA600-3
134	705-52-31081	Double pump双联泵	WA600-3
135	704-30-42140	Single pump单泵	WA600-3C
136	705-55-43040	Triple pump三联泵	WA600-6S
137	705-56-44000	Triple pump三联泵	WA600-1-A
138	705-56-44001	Triple pump三联泵	WA600-1-A
139	705-56-44010	Triple pump三联泵	WA600-1-A
140	705-56-47000	Quadruple pump四联泵	WA600-3C
141	705-57-46000	Triple pump三联泵	WA600-1-A
142	705-58-46001	Triple pump三联泵	WA600-1-A
143	705-58-47000	Quadruple pump四联泵	WA600-1-A
144	705-53-31020	Double pump双联泵	WA600-3
145	705-53-42000	Double pump双联泵	WA600-3
146	705-53-42000	Double pump双联泵	WA600-3
147	705-53-42010	Double pump双联泵	WA600-3
148	705-53-42020	Double pump双联泵	WA600-3
149	705-51-12090	Double pump双联泵	WA600-8C
150	705-22-40100	Single pump单泵	WA600-3
151	705-23-30610	Single pump单泵	WA600-3
152	705-56-43010	Triple pump三联泵	WA700-1R
153	705-58-43010	Triple pump三联泵	WA800-1
154	705-11-22040	Single pump单泵	WA1200-C

挖掘机 EXCAVATING

Item No.	Part No.	NOs of Pump	Machine No.
1	705-41-08001	Triple pump三联泵	PC20-6
2	705-86-14000	Triple pump三联泵	PC25-5G PC30-5C
3	705-86-14060	Triple pump三联泵	PC25-5G PC30-5C
4	705-41-08050	Triple pump三联泵	PC25-1E/ PC38UU-2
5	705-41-08080	Triple pump三联泵	PC25-1E/ PC38UU-2
6	705-41-08070	Triple pump三联泵	PC10-7/PC15-3 /PC20-7
7	705-41-02700	Single pump单泵	PC27MR-2/3 PC30MR-2/3
8	705-41-07500	Double pump双联泵	PC35MR
9	705-41-02700	Single pump单泵	PC27MR-2/3 PC30MR-2/3
10	705-41-07180	Single pump单泵	PC35MR-21-3
11	705-41-08100	Triple pump三联泵	PC28UU-2
12	705-41-08210	Triple pump三联泵	PC28/PC30 /PC35
13	705-52-10070	Double pump双联泵	PC30-1R
14	705-56-14000	Triple pump三联泵	PC30-3
15	705-41-07040	Single pump单泵	PC40/PC45/ PC45MR-1
16	705-41-02310	Single pump单泵	PC40/PC45
17	705-54-20000	Double pump双联泵	PC40-1C
18	705-54-20010	Double pump双联泵	PC40-3
19	705-41-08010	Triple pump三联泵	PC40-6 PC20
20	705-41-08090	Triple pump三联泵	PC40-7C/ PC50UU
21	705-41-01620	Single pump单泵	PC50UU
22	705-41-01920	Single pump单泵	PC45R-8R
23	704-24-24400	Single pump单泵	PC60-5C
24	704-24-24430	Single pump单泵	PC60-7C
25	708-3S-04570	Single pump单泵	PC55MR-3
26	705-52-20010	Double pump双联泵	PC60-1

挖掘机 EXCAVATING

Item No.	Part No.	NOs of Pump	Machine No.
27	705-56-24080	Triple pump三联泵	PC60-3C
28	705-58-24010	Triple pump三联泵	PC60-2R
29	705-21-30251	Single pump单泵	PC75
30	705-22-30150	Single pump单泵	PC75UD-3
31	705-24-29090	Single pump单泵	PC75UU-3 PC78US-5
32	705-40-01370	Single pump单泵	PC75UU-2E
33	705-58-34000	Triple pump三联泵	PC100-3C
34	705-58-34010	Triple pump三联泵	PC100-4C
35	705-56-34000	Triple pump三联泵	PC120-1/2
36	705-56-24090	Triple pump三联泵	PC200-1/2/3/5
37	705-56-24020	Triple pump三联泵	PC200-1
38	705-56-24030	Triple pump三联泵	PC200-1
39	705-51-10020	Double pump双联泵	PC200-2
40	705-51-20110	Double pump双联泵	PC200
41	704-24-26430	Single pump单泵	PC100-6 PC120-6 PC130-6 PC350-6
42	704-24-28203	Single pump单泵	PC200-5
43	704-24-28230	Single pump单泵	PC200-5
44	705-21-26050	Single pump单泵	PC120-1/2
45	704-24-24420	Single pump单泵	PC200-9R
46	705-52-11101	Double pump双联泵	PC600LC-6
47	705-52-21140	Double pump双联泵	PC600-6/7 PC650-6 PC600LC-6
48	705-52-30011	Double pump双联泵	PC650-1
49	705-52-31070	Double pump双联泵	PC750/PC800
50	705-56-34360	Triple pump三联泵	PC1250-C
51	705-51-31060	Double pump双联泵	PC1800-C

山推推土机 Shantui bulldozer

Item No.	Part No.	NOs of Pump	Machine No.
1	07421-71401	Single pump单泵	D20-5/6/7/8
2	705-61-28010	Single pump单泵	D20PG-7A
3	103-15-00730	Single pump单泵	D31P-1
4	113-15-00270	Single pump单泵	D31P-1
5	113-15-00470	Single pump单泵	D31P-1
6	14X-12-11102	Single pump单泵	D31P-1
7	705-12-32110	Single pump单泵	D31P-1
8	705-11-33012	Single pump单泵	D31E-17
9	705-11-33013	Single pump单泵	D31E-17
10	705-11-33016	Single pump单泵	D31E-20
11	705-11-20010	Single pump单泵	D31P-17 D31Q-20
12	705-52-21000	Double pump双联泵	D40
13	705-12-32210	Double pump双联泵	D40
14	705-52-21070	Double pump双联泵	D41E-6K
15	705-52-21170 -21070	Double pump双联泵	D41Q-3
16	704-12-38100	Single pump单泵	D50A-16/18 D53
17	07426-71400	Single pump单泵	D50P-16/D50A-17
18	07427-72400	Single pump单泵	D50A-17
19	07429-71203	Single pump单泵	D50/D53/D57
20	07429-72302	Single pump单泵	D50A-17
21	07432-72203	Single pump单泵	D53
22	704-11-38100	Single pump单泵	D53A-16/18 D53P -16/17/18
23	07400-30200	Double pump双联泵	D50P-16/D50A-17
24	07400-40400	Double pump双联泵	D50A-17
25	07400-40500	Double pump双联泵	D50/D60/D70
26	07400-30100	Double pump双联泵	D53/D75-3
27	705-41-01320	Single pump单泵	D60-12/D65-12 /D85-2
28	07443-67503	Single pump单泵	D60/D65
29	07441-67503	Single pump单泵	D60/D65/D70 TY160
30	07430-72203=07430-72202	Single pump单泵	D60/D65
31	07432-71203	Single pump单泵	D60/D85
32	16Y-75-24000 (07432-71203)	Single pump单泵	D60/D85
33	175-13-23500	Single pump单泵	D60/D85
34	705-51-20800	Double pump双联泵	D65P-12
35	705-51-20930	Double pump双联泵	D65P-12
36	705-51-20830	Double pump双联泵	D65WX-15 D70LE-12

山推推土机 Shantui bulldozer

Item No.	Part No.	NOs of Pump	Machine No.
37	14X-49-11600	Single pump单泵	D65-12
38	705-11-34210	Single pump单泵	D65P-12
39	705-11-38240	Single pump单泵	D65/D70/D85
40	705-41-01020	Single pump单泵	D68ESS
41	705-11-36000 /010	Single pump单泵	D68ESS-12
42	705-51-20370	Double pump双联泵	D65WX-15 D70LE-12
43	705-11-40010	Single pump单泵	D70LE-12
44	705-11-38000	Single pump单泵	D70LE-12
45	705-11-38010	Single pump单泵	D70LE-12
46	704-11-40100	Single pump单泵	D75S-1BC
47	07443-67100	Single pump单泵	D75S-2
48	07428-71202	Single pump单泵	D75S-2
49	705-51-30190	Double pump双联泵	D85A-21C
50	705-41-01200	Single pump单泵	D85ESS-1C
51	07436-72202	Single pump单泵	D85A-21/D80A-18
52	07436-72902	Single pump单泵	D85A-21/D80A-18
53	705-41-01540	Single pump单泵	D85ESS-1C
54	705-11-33100	Single pump单泵	D85
55	705-11-34100	Single pump单泵	D85
56	07432-72101	Single pump单泵	D80A-12
57	07433-71103	Single pump单泵	D85/D155-1
58	07434-72201	Single pump单泵	D85/D155-1
59	07444-66101	Single pump单泵	D85/SD22
60	07444-66102	Single pump单泵	D85/SD22
61	07444-66103=07444-66200	Single pump单泵	D85/SD22
62	705-21-32050	Single pump单泵	D85A-21
63	705-21-32051	Single pump单泵	D85/SD22
64	705-51-30660	Double pump双联泵	D85EX-15
65	705-12-40010	Single pump单泵	D155AX-5
66	705-22-42090	Single pump单泵	D155A-6
67	705-22-43070	Single pump单泵	D155AX-6
68	705-52-40160	Double pump双联泵	D155A-5
69	705-52-40160	Double pump双联泵	D155A-5
70	705-55-34580	Triple pump三联泵	D155AX-5
71	705-55-35000	Triple pump三联泵	D155
72	705-52-30A00	Double pump双联泵	D155-6

山推推土机 Shantui bulldozer 山推推土机 Shantui bulldozer

Item No.	Part No.	NOs of Pump	Machine No.
73	705-52-22100	Double pump双联泵	D155A-2A
74	705-51-30240	Double pump双联泵	D135A-1
75	07440-72202	Single pump单泵	D150/D155A-1
76	07446-66102	Single pump单泵	D155A-1
77	07446-66103	Single pump单泵	D155A-1
78	07446-66200	Single pump单泵	D155A-1
79	07436-66102	Single pump单泵	D155
80	705-51-30290	Double pump双联泵	D155AX-3
81	705-51-30360	Double pump双联泵	D155AX-3
82	195-49-34100	Double pump双联泵	D275A-2
83	705-95-05140	Double pump双联泵	D275A-2/D375A-1/3
84	705-52-30250	Double pump双联泵	D275AX-5
85	705-52-30920	Double pump双联泵	D275AX-5
86	705-12-41010	Single pump单泵	D355/D375/D405
87	07448-66102	Single pump单泵	D355A-3
88	07448-66107	Single pump单泵	D355A-3
89	07448-66108	Single pump单泵	D355A-3
90	07448-66200	Single pump单泵	D355A-3
91	07448-66500	Single pump单泵	D355A-3
92	07448-66803	Single pump单泵	D355A-3
93	07434-72202	Single pump单泵	D355C-1C/WA470
94	07434-72902	Single pump单泵	D355C-1C/WA470
95	07438-72202	Single pump单泵	D355A-3
96	07438-72902	Single pump单泵	D355A-3
97	07442-71102	Single pump单泵	D355A-3
98	07442-71802	Single pump单泵	D355A-5
99	07442-72202	Single pump单泵	D455/D355A-3/5 D475
100	705-12-43030	Single pump单泵	D455A-1C
101	705-52-40000	Double pump双联泵	D375A-2
102	705-52-40001	Double pump双联泵	D375A-2
103	705-52-40080	Double pump双联泵	D375A-2
104	705-52-40081	Double pump双联泵	D375A-2
105	705-52-40100	Double pump双联泵	D375A-2
106	705-58-44050	Triple pump三联泵	D375A-3/5
107	705-52-40250	Double pump双联泵	D475A-3
108	705-52-40290	Double pump双联泵	D475A-3

Item No.	Part No.	NOs of Pump	Machine No.
109	705-52-42000	Double pump双联泵	D475A-2
110	705-52-42001	Double pump双联泵	D475A-2
111	705-52-42010	Double pump双联泵	D575A
112	705-52-42110	Double pump双联泵	D475A-2
113	705-52-42170	Double pump双联泵	D475A-2
114	705-52-30170-2/S	Double pump双联泵	D475A-2
115	705-52-30240	Double pump双联泵	D475A-2
116	705-52-30580	Double pump双联泵	D475A-3
117	705-52-30810	Double pump双联泵	D475A-3
118	705-21-43000	Single pump单泵	D475A-1/2
119	705-21-43010	Single pump单泵	D475A-1/2
120	705-21-46020	Single pump单泵	D475A2
121	705-22-48010	Single pump单泵	D575A-2C
122	705-58-44000	Triple pump三联泵	D575A-2C
123	705-51-42050	Double pump双联泵	D575A-2C
124	705-51-42060	Double pump双联泵	D575A-2C
125	705-51-42070	Double pump双联泵	D575A-2
126	705-51-42080	Double pump双联泵	D575A-2C
127	705-22-48010	Single pump单泵	D575A-2C
128	704-71-44002	Double pump双联泵	D375A-1/2/3
129	704-71-44011	Double pump双联泵	D475-1S/N
130	704-71-44012	Double pump双联泵	D475-2S/N
131	704-71-44030	Double pump双联泵	D275-3S
132	704-71-44050	Triple pump三联泵	D475A-3SC
133	704-71-44060	Double pump双联泵	D375-5R
134	704-71-44071	Triple pump三联泵	D475A-5SD
135	704-72-44000	Double pump双联泵	D475A-6C

自卸车 Dump truck

Item No.	Part No.	NOs of Pump	Machine No.
1	07439-66103	Single pump单泵	HD325
2	705-11-23010	Single pump单泵	HD205/HD255/HD320/HD325/HD405/HD465
3	705-12-38000	Single pump单泵	HD325-6
4	705-12-38010	Single pump单泵	HD325-6
5	705-12-38211	Single pump单泵	HD465/HD605
6	705-22-38050	Single pump单泵	HD325-6
7	705-22-40110	Single pump单泵	HM400-1 WA500-1
8	705-22-44020	Single pump单泵	HD785-3/5 HD985-3/5
9	705-41-02630	Single pump单泵	HP500-7R
10	705-41-07051	Double pump双联泵	HM400-2
11	705-51-42010	Double pump双联泵	HD785-2
12	705-52-20070	Double pump双联泵	HD255
13	705-52-20090	Double pump双联泵	HD205-3
14	705-52-22000	Double pump双联泵	HD205-3
15	705-52-30040	Double pump双联泵	HD255-5
16	705-52-30050	Double pump双联泵	HD325-5
17	705-52-30290	Double pump双联泵	HD255-5
18	705-52-30360	Double pump双联泵	HD255-5C
19	705-52-31010	Double pump双联泵	HD465-7
20	705-52-31150	Double pump双联泵	HM400-1C
21	705-52-31170	Double pump双联泵	HD465-7
22	705-52-31180	Double pump双联泵	HM300-1
23	705-52-31210	Double pump双联泵	HM350-1
24	705-52-31250	Double pump双联泵	HM300-1
25	705-52-32000	Double pump双联泵	HD465-3/5 HD605-5
26	705-52-42090	Double pump双联泵	HD785-3
27	705-52-42100	Double pump双联泵	HD785-3
28	705-52-42220	Double pump双联泵	HD785-3
29	705-56-31040	Triple gear pump三联泵	HM300/HM350
30	705-56-33040	Triple gear pump三联泵	HM400-1C
31	705-56-33050	Triple gear pump三联泵	HM350-1
32	705-56-33080	Triple gear pump三联泵	HM400-1C
33	705-56-33140	Quadruple pump四联泵	HM400-3S/N
34	705-56-34450	Triple gear pump三联泵	HM300-1
35	705-56-34490	Triple gear pump三联泵	HM400-1
36	705-56-34590	Triple gear pump三联泵	HM350-1
37	705-56-34630	Triple gear pump三联泵	HD465-7
38	705-56-44090	Triple gear pump三联泵	HM350-1/HD785-7
39	705-95-03020	Double pump双联泵	HD465-0C
40	705-95-07100	Triple gear pump三联泵	HD465-0C

平地机 GRADER

Item No.	Part No.	NOs of Pump	Machine No.
1	23A-40-11400	Single pump单泵	Gd505
2	23A-60-11200	Single pump单泵	GD611A-1
3	23B-60-11100	Double pump双联泵	GD621A-1/GD611A-1/GD695A-5/GD621A-1/GD623A-1
4	704-56-11101	Double pump双联泵	GD611
5	704-56-11101	Double pump双联泵	GD611
6	705-11-28010	Single pump单泵	D155AX-3/D20A-5 HD785/HD985/WA40-1
7	705-11-33014	Single pump单泵	GD505A-2
8	705-11-33015	Single pump单泵	GD505A-C
9	705-12-28010	Single pump单泵	GD330
10	705-12-34010	Single pump单泵	GD705A1C
11	705-12-34060	Single pump单泵	GD705A2C
12	705-12-35010	Single pump单泵	GD605/GD705
13	705-22-36260	Single pump单泵	GD555-3A
14	705-22-36460	Single pump单泵	GD675-5
15	705-24-30010	Single pump单泵	GD705A-3/4
16	705-24-30060	Single pump单泵	GD705A-3/4
17	705-52-10001	Double pump双联泵	GD605A-3
18	705-52-10030	Double pump双联泵	GD505
19	705-52-10050	Double pump双联泵	GD505A-2
20	705-52-20160	Double pump双联泵	GD705A-4
21	705-52-21160	Double pump双联泵	GD400
22	705-52-21250	Double pump双联泵	GD675-5SN
23	705-56-24370	Triple pump三联泵	GD705-5
24	705-58-24120	Triple pump三联泵	GD675-2C
25	705-52-31220	Double pump双联泵	GD755-5R/GD755-3

起重机 CRANE

Item No.	Part No.	NOs of Pump	Machine No.
1	07439-66103	Single pump单泵	LW200-1
2	705-11-23010	Single pump单泵	LW200-1
3	705-12-38000	Single pump单泵	LW200-1
4	705-12-38010	Single pump单泵	LW250-1
5	705-12-38211	Single pump单泵	LW100-1H
6	705-22-38050	Single pump单泵	LW250-1
7	705-22-40110	Single pump单泵	LW250
8	705-22-44020	Single pump单泵	LW100-1
9	705-41-02630	Single pump单泵	LW250L-C
10	705-41-07051	Double pump双联泵	LW250-5
11	705-51-42010	Double pump双联泵	LW250-0C
12	705-52-20070	Double pump双联泵	LW250L-1NH

其他 OTHER

Item No.	Part No.	NOs of Pump	Machine No.
1	K3V112	Double SK200 SK220	川崎先导泵
2	K3V140	SK300 HD1200	川崎先导泵
3	9218993 4181700	EX200-1 EX300-1	日立先导泵
4	9218005 4276918	EX200-3(5) EX100-3(5)	日立先导泵
5	9218004 4255303	EX100-2 EX200-2 120-2	日立先导泵
6	27E	SWE 45/50/60/65/70	KYB
7	21E		KYB

Item No.	Part No.	Part No.	Part No.
1	CBHZ-F32-ALH6	CBHZA-F36-AFΦL	KRP4-23CDHD
2	CBHZ-F32-ALΦ	GP2-F20-TTBL	IP3084AKK
3	CBHZ-F36-ALΦL	CBW-F314-CFB	KRP4-23ASBSL
4	CBHZ-F40-ALΦ13L	CBHYa-G36/F3.5-ATΦ	
5	W3-20T	CBHZA-F28.2-AFΦ10	
6	CBHZA-F25-ATΦ10	SYQLZ-F528/F528-AFΦ	
7	SGP1-F25-ATΦ10L	CBTSL-F416/F416/F412-AFΦ	
8	CBT-F423-AL8Φ11L	CBQLQ-F540/F540-CFH	
9	CBWZT-F320-AFΦ		

转向器 STEERING

Item No.	Part No.	Part No.
1	BZZ1-100A	BZZ1-400B
2	BZZ1-100B	BZZ1-400C
3	BZZ1-100C	BZZ5-400B
4	BZZ1-160A	BZZ1-500A
5	BZZ1-160B	BZZ1-500B
6	BZZ1-160C	BZZ1-500C
7	BZZ1-125A	BZZ5-500B
8	BZZ1-125B	BZZ1-630A
9	BZZ1-125C	BZZ1-630B
10	BZZ1-200A	BZZ1-630C
11	BZZ1-200B	BZZ5-630B
12	BZZ1-200C	BZZ1-800A
13	BZZ5-200B	BZZ1-800C
14	BZZ1-250A	BZZ1-800B
15	BZZ1-250B	BZZ5-800B
16	BZZ1-250C	BZZ1-1000A
17	BZZ1-350A	BZZ1-1000C
18	BZZ1-350B	BZZ1-1000B
19	BZZ1-350C	BZZ5-1000B
20	BZZ1-400A	

马达 THE MOTOR

Item No.	Part No.	Part No.	Part No.
1	BMM8-50	BMP36	BMPW 36
2	BMP36-400	BMP50	BMPW 50
3	BMR36-375	BMP80	BMPW 80
4	BMH200-500	BMP100	BMPW 100
5	BM2-125-400	BMP125	BMPW 125
6	BM3-500-630	BMP160	BMPW 160
7	BMM8	BMP200	BMPW 200
8	BMM12.5	BMP250	BMPW 250
9	BMM20	BMM40	BMPW 315
10	BMM32	BMM50	BMPW 400
11	BMS 80	BMSE-80	BMSZ-80
12	BMS 100	BMSE-100	BMSZ-100
13	BMS 125	BMSE-125	BMSZ-125
14	BMS 160	BMSE-160	BMSZ-160
15	BMS 200	BMSE-200	BMSZ-200
16	BMS 250	BMSE-250	BMSZ-250
17	BMS 315	BMSE-315	BMSZ-315
18	BMS 375	BMSE-375	BMSZ-375
19	BMRS 36	BMT 160	BMV 315
20	BMRS 50	BMT 200	BMV 400
21	BMRS 80	BMT 250	BMV 500
22	BMRS 100	BMT 315	BMV 630
23	BMRS 125	BMT 400	BMV 800
24	BMRS 160	BMT 500	BMV 1000
25	BMRS 200	BMT 630	
26	BMRS 250	BMT 800	
27	BMRS 315		
28	BMRS 375		

Item No.	Part No.	Machine No.
1	PVD-1B-4	PC30 PC40 35MR-1
2	PVD-2B-4	PC55 PC56-7
3	PVD-2B-2	50
4	PVD-0B-18/24P	35
5	PVD 15A	PC50UU-2
6	PVD 15	PC40-1 PC45
7	PVD8.5-4	PC27MR-2

 小松 PC200-7 Ls阀 708-2L-06710	 小松 PC220-7 LS阀 708-2L-35311	 小松 PC200备用阀侧阀 723-46-48100	 小松 PC压力补偿阀 (带单向阀) 423-46-43200
 PC200-3付炮 709-70-55100	 小松 PC120-6动作阀 709-90-73100	 小松 PC120-6提升阀 709-90-73100	 小松 PC200-6 (6D102) 主炮 723-40-51102
 小松PC60-5主炮 709-20-51800	 小松PC60-7主炮 709-20-51800	 小松PC60-7付炮	 小松PC60-7回转
 小松PC60-7卸荷阀	 小松PC60回转	 小松PC100-5付炮 709-70-55100	 小松PC120-5付炮 709-70-55100
 小松PC120-5主炮 709-70-51200	 小松PC120-6卸荷阀 723-30-56100	 小松PC120-7卸荷阀 723-30-56100	 小松PC120行走阀
 小松PC200-5主炮 709-70-51401	 小松PC200-6主炮(山推) 723-40-93601	 小松PC200-6主炮(手拉油门) 723-40-93601	 小松PC200-6 (6D102) 主炮 723-40-51102

主炮、副炮 MAIN VALVE/SERVICE VALVE



小松PC130-7吸油阀
709-90-73100



小松PC200-3付炮
709-70-55100



小松PC200-3先导阀
702-75-01201



小松PC200-3主炮
709-70-51200



小松PC200-7付炮
723-46-42800



小松PC200-7备用阀
723-40-90101



小松PC200-8付炮
723-40-91300



小松PC220-8主炮
723-40-51100



小松PC240主炮
723-40-51100



小松PC270-8主炮
723-40-92103



小松PC360-7主炮
723-40-92403



小松PC400-7主炮
723-40-93600



日立EX-1主炮 4242176



日立EX-2付炮 4242176



日立EX-2回转



日立EX70主炮



日立EX100-5回转



日立EX120-2主炮
9185757



日立EX120-3主炮
9185757



日立EX120-5回转



日立EX240-5主炮
4372038



日立EX300-1回转



日立EX330行走阀



日立ZAX55主炮



日立EX120付炮



日立EX200-2主炮
4289604



日立EX200-5回转
YN22V00014F1



日立EX200-5主炮
4372038



日立ZAX70主炮



日立ZAX330行走阀



日立ZAX330主炮
320-350-100



大宇DH55付炮



大宇DH60主炮



大宇DH80付炮



大宇DH80主炮



大宇DH130-8付炮



大宇DH55回转



大宇DH55主炮



大宇DH60付炮



大宇DH60回转



大宇DH150-7付炮



大宇DH220-7主炮
14513267



大宇DH225-7回转
YN22V00014F1



大宇DH225-7主炮
4372038



斗山55付炮



斗山55主炮



斗山60回转



加藤HD80主炮

主炮、副炮 MAIN VALVE/SERVICE VALVE



主炮、副炮 MAIN VALVE/SERVICE VALVE



主炮、副炮 MAIN VALVE/SERVICE VALVE



住友SH200A1/A2
32642101



工业阀



工业阀



力士乐付炮



力士乐主炮



三一75主炮



三一215-8付炮



三一215-8主炮



三一225-8主炮



山河智能70主炮



玉柴YC85卸荷阀



玉柴吸油阀



龙工907主炮



派克280主炮



大宇单向阀



小松PC200-7自减阀
723-40-71103



小松PC120-6自减阀
702-21-09147



小松PC200-6自减阀



小松PC

单向阀 CHECK VALVE



SH120单向阀
KRJ1600
11.6X8.7



SH460单向阀 KTJ2038
16.7X15



SH350-5单向阀 2.0
KTJ2038
9.6X3.9



SH单向阀 3.0
12.5X5



SH200/SH300单向阀
KRJ2246
12.5X11.5



SH460-5单向阀 4.0
12.5X5



SH单向阀 1.0
9.6X4



SK单向阀 5.0
14.5X4.2



SK75单向阀
YR21V0001R1
8.6X5.8



SK2.5单向阀
14.5X4.2



SK460单向阀 1.5
LV21V00003F4
19.5X6



E320C/D单向阀 4.0
12.5X4.8



E320C/D单向阀 3.0
12.5X4.8



三一 4.5 单向阀
12.5X5



三一 2.5 单向阀
12.5X5



厦工4.5单向阀
12.5X5



厦工2.5单向阀
12.5X5



HD1250单向阀 2.5压力
12.5X5



HD1250单向阀 4.5压力
12.5X5



徐工单向阀 2.0
19.8X6



徐工单向阀 5.0
19.8X6

单向阀 CHECK VALVE



单向阀 CHECK VALVE



单向阀 CHECK VALVE



柳工12C1518单向阀
15.5X5.5



VOLVO单向阀
14673207 3.0
14.4X4.2



VOLVO单向阀 4.5
14673207
14.4X4.2



小松/山推单向阀
8.4X3.8



小松/山推单向阀
11.7X9



PC300-7/8单向阀 2.5压力
12.1X12.5



PC200-7/8单向阀
11.5X12.5



20T液压油箱单向阀
10.8X12.5



小松/山推单向阀
9.1X6.8



ZAX450单向阀
4436022 2.5
19.6X7



ZAX330/330-3单向阀
1.5压力
14.5X4.2



ZAX200-3/240-3/330-3单向阀
4656988 5.0压力
14.4X3.4



ZAX330单向阀 4.0压力
14.5X4.2



ZAX450单向阀
4277666 1.5
12.6X5



ZAX240-3单向阀 电喷1.5
12.5X4.2



ZAX200单向阀
4272164
14.4X3.4



EX直喷单向阀 1.0
9.6X4.2



ZAX240-3单向阀
电喷4.0
12.5X4.2



DH 4.5单向阀
410128-00055
13X4.8



DH2.5单向阀
19.8X6



DH3.0单向阀
12.5X4.8

单向阀 CHECK VALVE



单向阀PC200-7/8



单向阀 2.5 PC300-7/8



Kr12246 单向阀 SH330A3



KTJ20378单向阀 SH450A5/460



KRJ1600单向阀 SH120/SH75X-3B



YR21V0001R1单向阀 Sk75



R335-7单向阀 1.5压力
12.5x4.8



R335-7单向阀 3.0压力
12.5x4.8



单向阀R60/R80



35M5-00240
单向阀 R200/R300



LV21V00003F4
单向阀1.5 SK460



31Q6-11110
单向阀1.5 HYUNDAI



31ER-11111单向阀总成1.5
R225-7/150-7/305-7/210W-5110-9
/150-9/110-7/205-7/215-7



31ER-11121单向阀总成3.0
R305-7/225-7/210W-5/150W-9/
215-9/215-9C/225-9/305-9/
335-9/150W-7/205-7/210W-7/
215-7/215-7C/245-7/265-7/
225-9T/305-9T/335-9T



31Q6-12290单向阀总成5.0
R305-7/455-7/210W-7/
245-7/265-7/335-7/375-7

单向阀 CHECK VALVE

摩擦片 FRICTION PLATE



12C1903
单向阀总成
柳工



12C2503
单向阀总成
柳工



12C5250
单向阀总成
柳工



12C1518A
单向阀总成
柳工225



柳工12C2289单向阀总成



柳工12C1518
回油单向阀总成



柳工12C1903单向阀总成



柳工12C2503单向阀总成



14555660
单向阀4.5 VOLVO360



14555660
单向阀3.0 VOLVO360



现代3.0单向阀总成
E131-0116
13.5X7



现代1.5压力单向阀
E313-0115



现代31NB-12520
5.0K压力回油单向阀总成



现代31ND-11110
1.5K压力回油单向阀总成



31ND-11120
单向阀3.0 HYUNDAI



31EH-11160
单向阀 HYUNDAI



31EH-11150
单向阀1.5 HYUNDAI



31NB-12520
单向阀 5.0 HYUNDAI



31ND-11110
单向阀1.5 HYUNDAI



现代31EH-11160
3.0K压力回油单向阀总成



ALLISON 6768446
253.7x187.5x3.9 60T



ALLISON 6777592
253.7x74.4x3.9



ALLISON 6835720
275.3x213.4x3.2 50T



ALLISON 23016608
292.1x224.3x2.5 11T




ALLISON 23041615
433.3x371.3x5.2 89T



ALLISON 23041616
371.3x303.0x5.2 72T



ALLISON 23041786
319.0x259.1x3.8 62T



ALLISON 23042200
182.4x129.5x2.5 30T



ALLISON 23046108
314.5x230.9x3.5 56T



CASE 100049A1
455.0x342.0x4.0 142T



CASE 100050A1
437.9x325.1x5.3 104T



CASE 237017A1
272.0x71.1x4.9 36T



CASE 237021A1
223.0x71.0x4.9 36T



CASE 237023A1
230.0x152.5x9.0 32T



CASE 308029A1
230.0x151.0x9.0 64T



CASE 308030A1
230.0x152.5x5.0 64T



CASE 3125322R2
125.5x93.2x2.1 45T



CASE A188412
300.7x49.9x6.3 14T



DS0040
190.8X147.3X3.0 59T



CASE D50081



CASE D50084



CASE K963646
224.0x70.1x4.9 23T



CAT 1A3987
365.8x273.1x2.3 88T



CAT 2G0478
189.0x124.0x1.5 44T



CAT 2H6936
289.1x194.1x2.3 8T

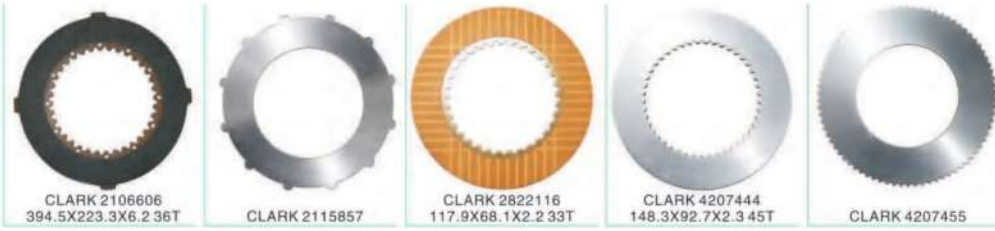

摩擦片 FRICTION PLATE



摩擦片 FRICTION PLATE



摩擦片 FRICTION PLATE



摩擦片 FRICTION PLATE



摩擦片 FRICTION PLATE




摩擦片 FRICTION PLATE



摩擦片 FRICTION PLATE



摩擦片 FRICTION PLATE



摩擦片 FRICTION PLATE



TCM 16382-54721
130.0X85.0X2.5 34T



TCM 16383-02171
280.0X87.5X6.2 23T



TCM 16422-52281
160.0X107.0X2.2 52T



TCM 16503-02332
370.1X126.2X7.2 35T



TCM 16603-02911
362.0X126.2X7.2 35T



TCM 16783-02331
400.0X122.5X6.2 33T



TCM 18223-02452
280.0X87.5X6.2 23T



Z.F.0501 208 457
277.0X167.0X4.5 34T



Z.F.0750 140 028
179.0X103.0X3.5 35T



Z.F.4143-251-002
187.0X132.0X3.0 45T



Z.F.4462 305 075
191.0X130.0X3.0 67T



Z.F.4472 209 002
232.7X142.0X4.0 48T



Z.F.4472 320 103
243.6X152.1X2.5 81T



Z.F.4474 304 049
293.0X185.0X4.0 88T



Z.F.4474 352 052
372.5X282.5X4.0 20T



Z.F.4642 308 330
131.1X85.1X1.5 29T



Z.F.4644 208 013
170.9X102.9X2.0 35T



Z.F.0501 208 884
196.0X142.0X2.0 64T



Z.F.0501 309 330
177.5X109X2.0 35T



Z.F.0750 140 009
137.4X98.9X2.0 27T



Z.F.4474 252 008
345.0X252.1X4.7 64T



VOLVO 795322-7
142.5X99.1X1.6 8T



VOLVO 4720768-3
155.0X92.7X9.0 45T



VOLVO 4720856-6
202.0X133.3X2.7 48T



VOLVO 4871796



VOLVO 4871966



VOLVO 4873042




VOLVO 11037030-1
224.0X70.1X4.8 23T



VOLVO 11037196



VOLVO 11102319
419.0X100.0X9.5 36T



VOLVO 11102321
360.0X100.0X9.5 36T



VOLVO 11103170

脚踏阀 FOOT VALVE



PC200-7/8(8孔)



PC60-7(6孔)



PC200-6(7孔)



ZAX200脚踏阀总成
ZAX200
FOOTWOCK ASS'Y



ZAX200
ZAX330



日立200-5脚踏伐



神钢200-6E脚踏阀总成(8孔)
FOOTWOCK ASS'Y



神钢200-8脚踏阀总成
SK200-8/SK350-8
YN30V00105F2
YN30V00105F3
FOOTWOCK ASS'Y



Sk75脚踏阀



卡特脚踏阀总成
E320C/E320D
FOOTWOCK ASS'Y



E320D 八孔



E320/E312

脚踏阀 FOOT VALVE

脚踏阀 FOOT VALVE



DH220-5/7
R220-5/7



通用型脚踏阀总成(双边)
DH/R
FOOTWOCK ASS'Y



力士乐脚踏阀不带踏板



力士乐脚踏阀单边



力士乐脚踏阀总成
REXROTH
FOOTWOCK ASS'Y



三一脚踏阀总成(8孔)
SANY
FOOTWOCK ASS'Y



三一中联



川崎脚踏阀总成
FOOTWOCK ASS'Y



川崎脚踏阀 6孔



DX80



Dx260脚踏阀



通用型



通用型脚踏阀总成(单边)
FOOTWOCK ASS'Y



炮机



小挖脚踏阀总成
FOOTWOCK ASS'Y



现代轮挖



现代轮挖



钻机



SH120/E200B



脚踏阀压板



破碎锤脚踏阀总成
FOOTWOCK ASS'Y



PC-6脚踏阀块总成



ZAX直喷



力士乐脚踏胶



卡特320CD脚踏胶



SK-8脚踏胶



通用脚踏胶



ZAX电喷脚踏胶



ZAX直喷脚踏胶



HD820长脚踏胶



HD820短脚踏胶



HD700长脚踏胶

操纵杆总成 LEVER VALVE ASSY



力士乐操纵杆总成
REXROTH
PILOT VALVE



力士乐操纵杆总成
REXROTH
OPERATING ROD ASS'Y



小松操纵杆总成
PC200-5/6/7 PC100/120-6
702-16-01180/702-16-01022/03530
PILOT VALVE



DX260手柄总成



卡特320C操纵杆总成
E320C
2970589/1772805
2063305/1659569
OPERATING ROD ASS'Y



川崎操纵杆总成 (7油孔)
SK135-8
XE150-8
OPERATING ROD ASS'Y



日立操纵杆总成 ZAX电喷
9239583/9268375
9247135/9257577
PILOT VALVE



卡特320D操纵杆总成
E320D/E330D/E336D
2970589
PILOT VALVE



神钢200-8操纵杆总成
SK200/210-8
SK350/460-8
YN30V00111F1
PILOT VALVE



DH/R220-5操纵杆 单键



DH/R225-7操纵杆 双键



DH225-9操纵杆 3键



神钢200-6操纵杆总成
SK200-6/6E
SK330-6E/SK480-6E
YT30V00008F2
PILOT VALVA



EC210操纵杆



卡特320B/C操纵杆



通用型操纵杆总成(韩国版)
DH/R
2420-9517
31N6-20200/25200/26200
OPERATING ROD ASS'Y



大字-7操纵杆总成(双按钮)
DH225-7
DH300-7
4200-0342A
OPERATING ROD ASS'Y



大字-9操纵杆总成(3按键)
DH215-9
DH225-9
OPERATING ROD ASS'Y



R225-9手柄总成



三一-75手柄总成



ZAX200子弹头座
ZAX直喷
9233096
PUSHER HEAD



川崎操纵杆总成 (7油孔)
SK135-8
XE150-8
PILOT VALVE



推土机操纵杆
OPERATING ROD ASS'Y



久保田161



日立200-3-5手柄总成



VOLVO55/66/80

操纵杆总成 LEVER VALVE ASSY

操纵杆总成 LEVER VALVE ASSY

操纵杆系列 OPERATING ROD ASS'Y



361-6015操纵杆



487-8455操纵杆



PC-8小松新款操纵杆



沃尔沃210操纵杆



R-9新款(4按键)



VOLVO



ZAX电喷



川崎操纵杆



Ex操纵手柄
Manipulation Handle



SH操纵手柄
Manipulation Handle



EX200-1 SK操纵手柄
Manipulation Handle



DH操纵手柄
Manipulation Handle



PC200-6操纵手柄
Manipulation Handle



CAT操纵手柄胶
Manipulation Handle



DH-7操纵手柄胶



力士乐(四按钮)



SK行走手柄胶



SH行走手柄胶



CAT行走手柄胶



SH行走手柄胶



PC-6行走手柄胶



PC-5行走手柄胶



大宇行走手柄胶



DH-9操纵手柄胶



PC200-5操纵手柄
Manipulation Handle



DH-5黑色



加藤



加藤行走手柄胶



三一行走手柄胶



PC200-5
dustproof cover



6D102防尘套
dustproof cover

操纵杆系列 OPERATING ROD ASS'Y

操纵杆子弹头 JOYSTICK PUSHER



PC200-7 防尘套
dustproof cover



EX200
dustproof cover



E200B 防尘套
dustproof cover



E320 防尘套
dustproof cover



E320B 防尘套
dustproof cover



6D31 防尘套
dustproof cover



DH-7/9 防尘套
dustproof cover



力士乐 防尘套
dustproof cover



神钢 防尘套
dustproof cover



Hd700 防尘套
dustproof cover



Hd700 长 防尘套
dustproof cover



沃尔沃 防尘套
dustproof cover



DH220-5 防尘套
dustproof cover



ZAX200 电喷 行走推杆




ZAX200 直喷 行走推杆



大字/三一/小松通用型行走推杆



卡特B/C/D 行走推杆



SK-8 行走推杆



EX200-2, 3, 5 Right 11.5



EX-5 带珠专用



日立EX200-1 old



ZAX200 Long



ZAX200 short



ZAX 电喷 Long



ZAX 电喷 short



KATO



石川岛



玉柴35



玉柴60



小松PC200-3/5



小松PC200-6/7



三一75子弹头



KATO HD800 900



炮机

操纵杆子弹头 JOYSTICK PUSHER

行走子弹头 WALKING PUSHER



S6K 卡特10mm



E320 卡特15mm



E320C 卡特25mm



卡特307 ϕ 12



大宇DH220-5 ϕ 12



DH ϕ 10



大宇DH225-7



住友SH



住友SH120 ϕ 12



SK



R60-7



R225-7



R200-5



EX200-1 Left 9.8



EX200-1 Right 11.5



EX200-2, 3, 5 Left 9.8



E200B



E320 SH



E320B/C



杰西博



SK200-5



SK230-6E



SK-8



小松



小松 PC-6



DH80 铲斗



DH220-5



福田



EX-1



EX-2/3



ZAX200



ZAX120-5, ZAX55



SH75X-3



玉柴



DX60



小螺牙DH130



大螺牙DH280



力勃海尔



炮机



山河智能45-55

古田破碎锤 破碎锤结构图解及原理功能

古田的粉碎する器

1. 阀门系统 (Valve)

设计标准, 独特
适当调节压力, 精确控制流量
确保破碎锤的最佳工作状态

2. 蓄能器 (Accumulator)

用以补偿液压回路中的压力及防止震动
减缓冲击系统, 延长装备使用寿命
保护挖掘的液压系统
补充油量, 提高作业效率

3. 油罐 (Cylinder)

高强度特殊钢材制成, 经过深度
的热处理加工以最小油压系
统完成高低压循环作业
精密的加工设备, 保障高品质的
产品

4. 贯体螺栓 (Through Bolt)

连接破碎锤前体、缸体和后体
采用高强度材料特制
特殊热处理制作
防止机器本身意外断裂
四个一样的高强度螺栓设计



6. 钢钎 (Chisel)

采用优质特殊钢材, 坚韧、耐磨、不易断裂
可选用不同的类型中:

- 1、角锥形2、楔子形3、圆锥形4、钝形

8. 活塞 (Piston)

采用特殊钢材及深度热处理
高标准设计, 确保精度和同心度
加大打击力和减少反冲力
精密的加工设备, 确保高品质的产品

7. 气室 (Back Head)

内充有氮气, 储蓄动力
减少油路中不规则的液压力
减少对加载机和操作者的反冲力
担当高打击破碎效率

源自精良的设备

Model型号	GL53	GL60	GL68	GL75
(ton)Weight重量	90	157	242	380
(mm)Length长度	1046	1220	1347	1520
(mm)Width宽度	180	185	235	240
(l/min)Required Flow要求流量	20-35	25-50	30-45	40-80
(bar)Operating Pressure工作压力	80-110	90-120	130-150	130-150
(bpm)Hitting Frequency击打频率	650-1100	550-1100	450-750	400-800
(joule)Impacting Capacity冲击能量	420	600	810	1070
(inch)Size Of Oil Tube油管尺寸	1/2"	1/2"	1/2"	1/2"
(mm)Drill Shank(Diameter/Length)杆体(直径、长度)	53	60	68/697	75/800
(ton)Suitable grab适合挖机	0.8-0.3	1.5-4.0	4.0-6.0	6.0-9.0

Model型号	GL85	GL100	GL135
(ton)Weight重量	510	788	1535
(mm)Length长度	1737	1990	2295
(mm)Width宽度	395	450	466
(l/min)Required Flow要求流量	80-110	80-110	120-150
(bar)Operating Pressure工作压力	130-150	150-170	160-180
(bpm)Hitting Frequency击打频率	400-800	450-625	400-490
(joule)Impacting Capacity冲击能量	1300	2500	4300
(inch)Size Of Oil Tube油管尺寸	3/4"	3/4"	1"
(mm)Drill Shank(Diameter/Length)杆体(直径、长度)	85/810	100/1055	135/1200
(ton)Suitable grab适合挖机	8.0-10.0	10.0-16.0	18.0-23.0

Model型号	GL140	GL150
(ton)Weight重量	1635	2248
(mm)Length长度	2295	2601
(mm)Width宽度	247	600
(l/min)Required Flow要求流量	120-150	170-240
(bar)Operating Pressure工作压力	160-180	165-185
(bpm)Hitting Frequency击打频率	400-490	310-490
(joule)Impacting Capacity冲击能量	4300	7500
(inch)Size Of Oil Tube油管尺寸	1"	1-1/4"
(mm)Drill Shank(Diameter/Length)杆体(直径、长度)	140/1250	150/1400
(ton)Suitable grab适合挖机	18.0-26.0	26.0-33.0



古田破碎锤 源自精良的设备

古田的粉碎する器

Model型号	GL53	GL60	GL68	GL75
(ton)Weight重量	90	157	242	380
(mm)Length长度	1046	1220	1347	1520
(mm)Width宽度	180	185	235	240
(l/min)Required Flow要求流量	20-35	25-50	30-45	40-80
(bar)Operating Pressure工作压力	80-110	90-120	130-150	130-150
(bpm)Hitting Frequency击打频率	650-1100	550-1100	450-750	400-800
(joule)Impacting Capacity冲击能量	420	600	810	1070
(inch)Size Of Oil Tube油管尺寸	1/2"	1/2"	1/2"	1/2"
(mm)Drill Shank(Diameter/Length)杆体(直径、长度)	53	60	68/697	75/800
(ton)Suitable grab适合挖机	0.8-0.3	1.5-4.0	4.0-6.0	6.0-9.0

Model型号	GL85	GL100	GL135
(ton)Weight重量	510	788	1535
(mm)Length长度	1737	1990	2295
(mm)Width宽度	395	450	466
(l/min)Required Flow要求流量	80-110	80-110	120-150
(bar)Operating Pressure工作压力	130-150	150-170	160-180
(bpm)Hitting Frequency击打频率	400-800	450-625	400-490
(joule)Impacting Capacity冲击能量	1300	2500	4300
(inch)Size Of Oil Tube油管尺寸	3/4"	3/4"	1"
(mm)Drill Shank(Diameter/Length)杆体(直径、长度)	85/810	100/1055	135/1200
(ton)Suitable grab适合挖机	8.0-10.0	10.0-16.0	18.0-23.0

Model型号	GL140	GL150
(ton)Weight重量	1635	2248
(mm)Length长度	2295	2601
(mm)Width宽度	247	600
(l/min)Required Flow要求流量	120-150	170-240
(bar)Operating Pressure工作压力	160-180	165-185
(bpm)Hitting Frequency击打频率	400-490	310-490
(joule)Impacting Capacity冲击能量	4300	7500
(inch)Size Of Oil Tube油管尺寸	1"	1-1/4"
(mm)Drill Shank(Diameter/Length)杆体(直径、长度)	140/1250	150/1400
(ton)Suitable grab适合挖机	18.0-26.0	26.0-33.0

古田破碎锤 GL BREAKER



古田破碎锤 GL BREAKER

古田破碎锤 源自精良的设备
古田的粉碎する器

Item		Model		GL150		GL140		GL135		GL100	
Carrier Weight	ton	40~55		30~45		32~44		28~35			
	lbs	88,200~121,000		66,120~99,180		70,400~96,800		61,700~79,400			
Operating Weight	OpenType(H) kg/pound	3207	7055	2650	5830	2650	5830	2413	5320		
	SilenceType(S) kg/lbs	3550	7810	3055	6757	2800	6757	2555	5633		
Impact Energy	Joule	9340		7308		7719		6610			
	Ft.Lbs	6227		4872		5146		4407			
Operating Pressure	bar	170	190	170	190	170	190	160	180		
	psi	2418	2702	2418	2702	2418	2702	2276	2560		
Oil Flow	l/min	210	290	180	250	180	250	180	200		
No. of Strike	bpm	200	350	250	400	250	400	300	450		
Hose Size	mm(inch)	31.75 {1+1/4}		31.75 {1+1/4}		31.75 {1+1/4}		31.75 {1+1/4}			
Tool Diameter	mm(inch)	175 {6.9}		165 {6.5}		160 {6.1}		155 {6.1}			
Noise Level (S-Type)	LPA	96		95		91		93			
	LWA	125		124		119		121			

GL85		GL75		GL68		GL60		GL53	
25~35		18~26		18~25		12~18		11~16	
55,000~77,000		39,700~57,300		39,700~55,000		26,400~39,600		24,200~35,300	
2150	4730	1750	3847	1620	3564	1200	2640	790	1738
2300	5060	1754	3867	1700	3740	1310	2882	860	1892
6341		4500		4335		3341		2193	
4227		3000		2890		2227		1462	
160	180	160	180	160	180	150	170	150	170
2276	2560	2276	2560	2276	2560	2133	2418	2133	2418
160	200	120	180	130	150	90	120	80	110
300	450	350	500	350	600	350	750	350	700
31.75 {1+1/4}		25.4 {1}		25.4 {1}		25.4 {1}		19.1 {3/4}	
150 {5.9}		140 {5.5}		135 {5.3}		120 {4.7}		100 {3.9}	
93		90		91		90		89	
121		118		119		118		117	

金属剪

特殊耐磨-稳定的结构
易更换的专用齿
具提供剪切能力



Shear

Special abrasion-resistant
frame Easy control teeth
Upgrade cutting ability

液压拆除剪

超强剪切力
特殊的耐磨结构及齿具为各
种机械的功能变化提供可能
超大开口



Shear

More Powerful Special
abrasion-resistant
frame&Teeth Applicable to a
variety of carriers for small
works Wide jaw

可配套的机型

型号Model	GLB200CR	GLB300CR	型号Model	GLB200CR	GLB300CR
重量Weight(kg)	1,950	2,770	重量Weight(kg)	1,880	2,760
长度Length(mm)	2,391	2,688	长度Length(mm)	2,165	2,412
宽度Width(mm)	503	620	宽度Width(mm)	1,281	1,598
最大流量Max.Oil Flow rate(l/min)	150-250	200-300	最大流量Max.Oil Flow rate(l/min)	200	250
工作压力Operating Pressure(bar)	320	320	工作压力Operating Pressure(bar)	320	320
牵引力Rolling Resistance(ton)	140	140	牵引力Rolling Resistance(ton)	900	1,100
挖掘力Excavation(ton)	18-26	30-45	挖掘力Excavation(ton)	111	157
			回转角度Swiveling Angle(°)	360°	360°
			回转速度Swiveling Speed(r/min)	18-26	30-45

Model型号	GL68	GL75	GL85	GL100	GL135	GL140	GL150
DOOSAN DAEWOO 斗山太宇	DH50	DH55		S130	DH220	DH220	DH300
	DH55	DH60		DH130W	DH225	DH225	DH330
	RS-5			R130W	R200	R200	R260
HYUNDAI 现代	R60-5			HX60W	R210	R210	R290
	R60-7				R220	R220	R360
					R215	R215	R305
					R225	R225	R300
KOMATSU 小松	PC45	PC60	PC90		PC200	PC200	PC250
	PW60	PW60	PC100	PC100	PC220	PC220	PC300
	PC50			PC120	PW210	PC250	PC310
	EX35			EX100	EX200	EX200	
	EX55	EX60W	EX90	EX100WD	EX210	EX210	EX300
HITACHI 日立					EX220	EX220	
					ZX210	ZX200	
					ZX210	ZX210	
						ZX230	
CAI卡特				205	320	320	325
				307	322	325	330
KOBECO 神钢	SK025	SK60	SK60	SK100	SK200	SK270	SK300
					SK200E	SK300	SK320
	SK030				SK230	SK230	SK-L330
					SK220	SK220	
VOLVO 沃尔沃					EC210	EC240	EC290
						EC210	
						EC290	
LIEBHERR 利维海乐		A310	A310	IL310	A912	R92L1T	R922
				R312	A922	914	934
				A901	904	924	A932
						A912	
						A922	
SUMITOMO 住友	S25	S25	S25	S40	SH200	SH200	S280
	S140	S160	S250	S265	S260	S280	SFL300
				S265			S340
KATO加藤	HD180G	HD250	HD399	HD450	HD700	HD1023	HD1200
	HD250	HD400	HD400	HD500	HD800	HD1100	HD1250
					HD820		HD1430
鲁宇					JY161	JY320	JY320
					JY200		
ATLAS 阿特拉斯					2006LC	2306LC	
					2106LC	2106LC	2606LC
						2006LC	3306LC
杭叉杭	ZL15	ZL30	ZL40				
	ZL30	ZL40	ZL50	ZL50			



PC200-7 PC220-7 723-41-07600备用阀
Standby valve hydraulic hammer



PC200-6 PC220-6 723-41-05300备用阀
Standby valve hydraulic hammer



神钢备用阀
Standby valve hydraulic hammer



神钢备用阀
Standby valve hydraulic hammer



PC120-6(小机头)炮阀
Standby valve hydraulic hammer



PC-228US-3炮阀
Standby valve hydraulic hammer



PC120-6(大机头)炮阀
Standby valve hydraulic hammer



PC60-7备用阀
Standby valve hydraulic hammer

古田破碎锤 GL BREAKER

古田破碎锤 GL BREAKER



KRUPP			
品名	直径(mm)	长度(mm)	重量(kg)
GB45	42	470	6
GB50/55	45	560	7
GB60V	48	500	6
GB60/75	55	590	10
GB85/90V	62	600	11
GB100/110V	65	700	18
GB130/131/135/140	65	780	18
GB170/185/190V	75	800	25
GB200	80	835	29
GB220V	80	900	30
GB230V	80	800	28
GB300/301/305V	80	900	30
GB350V	90	900	40
GB400/401	80	800	27
GB550/560CS/V	100	1000	55
GB580	100	1000	55
GB600/601	100	1000	55
GB700/701/702/705	115	1150	86
GB710/720CS/V	115	1080	82
GB780	120	1100	87
GB780V	120	1100	89
GB800	135	1150	115
GB900/901/902	135	1150	115
GB950/960CS/V	135	1080	110
GB1000	140	1200	130
GB1000V	140	1200	128
GB1200	150	1250	155
GB1300/1500CD/V	150	1200	151
GB1800/2000CS/V	165	1400	220
GB2100	165	1300	220
GB2200/2500CS/V	180	1500	270

N.P.K			
品名	直径(mm)	长度(mm)	重量(kg)
H-08X	45	480	5
H-1XA	57	580	10
H-2XA	65	620	15
H-2X/3XA	75	720	22
H-4X	90	780	30
H-5X/6X	96	930	50
H-7X	105	930	57
H-8XA	115	1000	72
H-9X	115	1000	72
H-10X	126	1100	93
H-10XB/10XE	126	1100	93
H-11X/14X	140	1250	140
H-12X	135	1200	115
H-16X	145	1300	148
H-18X	146	1400	160
H-20X	156	1400	183
H-25X	165	1400	220
E-12X	126	1100	93
E-15X	136	1200	120
E-18X	146	1300	148
E-106	41	410	4
E-200	42	480	5
E-201	50	510	8
E-202	57	580	12
E-203	66	740	18
E-204	76	800	22
E-205	86	890	34
E-208	116	1160	74
E-210	126	1100	98
E-212	126	1100	98
E-213	136	1200	122
E-215	140	1200	130
E-216	146	1300	148
E-218	146	1300	148
E-220	156	1400	183
E-224	156	1450	188
E-225	165	1520	228
E-240	184	1740	320

MITSUBISHI			
品名	直径(mm)	长度(mm)	重量(kg)
MKB60M	38	400	
MKB100M	45	450	5
MKB120M	45	520	6
MKB150M	55	600	11
MKB300M	70	750	22
MKB500N	80	900	30
MKB900N	100	1000	55
MKB1200N	120	1150	90
MKB1500V	135	1150	115
MKB1800V	145	1200	140
MKB2100V	150	1280	160
MKB2500V	160	1350	200
MKB3000V	165	1500	230
MKB4000V	180	1600	278
MKB6000V	200	1450	
MKB7000V	220	1800	

MIRACLE			
品名	直径(mm)	长度(mm)	重量(kg)
MB15M	40	450	3
MB20M	45	500	4
MB35M	58	590	12
MB50M	70	700	20
MB80M	80	750	30
MB100M	85	850	35
MB130M	100	1050	55
MB160M	125	1180	100
MB300M	140	1250	130
MB180F	120	1100	95
MB250F	135	1200	115
MB260F	135	1250	120
MB350F	150	1300	150
MB450F	155	1450	186
MB600F	175	1500	260

OKADA			
品名	直径(mm)	长度(mm)	重量(kg)
OUB-301	50	500	6
OUB-302	61	550	9
OUB-303	68	700	12
OUB-304	74	700	19
OUB-305	85	900	32
OUB-308	110	1000	32
OUB-310	122	1100	32
OUB-312	130	1150	32
OUB-316	140	1250	32
OUB-318	150	1400	170
OUB-512	130	1050	100
UB-5	80	750	30
UB-8/UB7	98	1000	45
UB-11	122	1100	83
UB-14	136	1200	117
UB-17	138	1250	138
UB-23	158	1500	180

FURUKAWA			
品名	直径(mm)	长度(mm)	重量(kg)
HB100	55	500	9
HB200	70	510	13
HB700	104	940	39
HB1G	36	400	3
HB2G	45	460	4
HB3G	60	560	11
HB5G	70	650	20
HB8G	90	750	30
HB10G	105	1000	65
HB15G	120	1000	80
HB20G	135	1200	120
HB30G	150	1300	157
HB40G	160	1400	200
HB50G	180	1500	270
HB1200	140	1200	130
F3	52	520	8
F4	60	540	11
F5	68	610	16
F6	75	720	23
F9	90	800	32
F12	105	1000	66
F19	120	1100	86
F22/F20	135	1200	117
F27	140	1300	141
F35	150	1400	164
F45	165	1450	220

KWANGLIM			
品名	直径(mm)	长度(mm)	重量(kg)
SG200	45	500	5
SG300	57	600	10
SG350	68	700	17
SG400	75	690	20
SG600	90	800	35
SG800	100	1000	55
SG1200	120	1100	90
SG1800	135	1200	120
SG2100	138	1250	125
SG2500	145	1300	151
SG2800	155	1450	190
SG3200/3300	158	1500	200
Sg5000	180	1600	280

TOYO			
品名	直径(mm)	长度(mm)	重量(kg)
THBB71	45	480	5
THBB101	57	580	10
THBB301	70	740	19
THBB401	80	900	32
THBB801	100	930	49
THBB1400	136	1150	114
THBB1600	138	1200	127
THBB1401	130	1100	92
THBB2000	150	1280	155

SOOSAN			
品名	直径(mm)	长度(mm)	重量(kg)
SH200	70	600	17
SH400	95	840	40
SH700	105	930	57
SH18G	120	1000	80
SH20G	135	1200	114
SH30G	150	1300	162
SH35G	140	1300	141
SH40G	160	1400	200
SB-30	53	580	9
SB-35	60	630	13
SB-40	68	680	17
SB-43	75	750	22
SB-45	85	850	31
SB-50	100	1000	55
SB-60	125	1050	90
SB-70	135	1200	114
SB-81	140	1250	130
SB-100	160	1375	172
SB-121	155	1450	185
SB-131	165	1500	213
SB-151	175	1500	256

GENERAL BREAKER			
品名	直径(mm)	长度(mm)	重量(kg)
GBM60	40	450	3
GBM80	45	500	5
GBM11T	58	580	10
GBM2T	70	700	18
GBM3T	75	750	22
GBM4T	90	902	38
GBM5T	100	1050	55
GBM6T	125	1180	97
GBM8T	140	1250	132
GBM11T	155	1500	183
GBM14T	160	1500	182
GBM8AT	135	1250	125
GBM8F	137	1250	125
GBM170E	120	1110	83
GBM220E	135	1200	114
GBM290E	150	1300	163
GBM300E	150	1300	164
GBM400E	155	1500	200

TOKU			
品名	直径(mm)	长度(mm)	重量(kg)
TNB-1E	50	500	6
TNB-2E	58	590	10
TNB-4E	75	710	20
TNB-5E/6E	95	800	40
TNB-7E/8E/10E	115	930	63
TNB-13E	135	1150	110
TNB-14E/16E	135	1150	117
TNB-150	135	1200	121
TNB-22E	145	1200	136
TNB-1425	146	1300	140

MSB			
品名	长度(mm)	重量(kg)	重量(kg)
SAGA20	48	500	6
SAGA30	62	580	12
SAGA40	68	600	15
SAGA50	68	697	17
SAGA80	75	742	28
SAGA100	85	895	37
SAGA120	98	950	49
SAGA180	100	1100	90
SAGA200	135	1200	122
SAGA300	150	1300	150
SAGA350	153	1400	176
MS250	75	730	23
MS200	70	680	19
MS300	85	790	32
MS400	95	905	45
MS450	100	920	51
MS500	110	950	64
MS550	120	1050	84
MS600	130	1100	103
MS700	140	1200	131
MS750	160	1300	185
MS800	160	1300	185
MS900	170	1450	233

DAEMO			
品名	长度(mm)	重量(kg)	重量(kg)
DMB03	70	600	15
DMB04	95	900	43
DMB06	105	930	57
DMBS150V	57	650	12
DMBS500V	70	730	20
DMBS900V	85	850	34
DMBS1300V	105	975	60
DMBS1800V	120	1165	93
DMBS2200-11	135	1250	127
DMBS2300V	135	1200	121
DMBS2500V	145	1280	149
DMBS3000V	150	1400	175
DMBS3600S	150	1400	175
DMBS5000V	165	1650	249

HANWOO			
品名	长度(mm)	重量(kg)	重量(kg)
RHB301	45	480	4
RHB303	50	490	8
RHB304	58	600	11
RHB305	68	450	21
RHB306	80	850	30
RHB309	85	900	35
RHB313	105	1050	62
RHB320	125	1150	100
RHB321	130	1200	113
RHB322/325/323	135	1200	120
RHB328/330/332	150	1450	181
RHB333	155	1450	186
RHB340	165	1450	219
RHB350	180	1600	285

BLT			
品名	长度(mm)	重量(kg)	重量(kg)
BLT20	53	580	10
BLT30	70	700	20
BLT40	75	750	23
BLT50	85	800	35
BLT60	100	950	50
BLT80-1	135	1200	115
BLT80-2	135	1250	120
BLT81	140	1300	135
BLT100	140	1300	135
BLT160	155	1400	180
BLT190	160	1500	200

RWB			
品名	长度(mm)	重量(kg)	重量(kg)
RWB30	53	/	10
RWB40	68	/	18
RWB43	75	/	23
RWB45	85	/	29
RWB50	100	/	54

KLT			
品名	长度(mm)	重量(kg)	重量(kg)
BT150	53	580	8.6
BT200	68	690	17.5
BT350	75	750	22.5
BT500	85	810	35
BT600	100	1000	57
BT650	125	1100	95
BT810	135	1200	121
BT1000	140	1300	136
BT1100	140	1300	136
BT3000	150	1300	163
BT3600	155	1500	182

RWB			
品名	长度(mm)	重量(kg)	重量(kg)
RWB70	135	/	115
RWB80	140	/	126
RWB100	150	/	155
RWB121	155	/	182
RWB140	165	/	205
RWB155	180	/	



破碎锤活塞杆 Piston



氮气瓶 Nitrogen Gas Bottle



下缸体 Forebody



换向阀


炮机阀 Valve

截止阀 Stopvaive



皮碗

脚踏阀 PEDAIVAIVE



破碎锤圆销 Pin

破碎锤扁销 Retainer Pin

古田破碎锤 GL BREAKER



炮尖螺丝 GB220E/HB20G 42*440

炮尖螺丝-短 HB10G 36*370

炮尖螺丝 HB20G/GE220 42*3*475



炮尖螺丝-短 SB81/81N/GB8AT 47*450

炮尖螺丝-短 HB30G 48*500

炮尖螺丝 SB50 36*320



炮尖螺丝 HB20G 42*4*980

炮尖螺丝(长) NPK10XB 45*1110

炮尖螺丝(长) TNB150



炮尖螺丝 GB8T 48*1050

炮尖螺丝长 SB50

炮尖螺丝(长) HB8G\F9 27*655

压管机 PIPE EXTRUDING MACHINE
压链机 CHAIN MAKING TOOLS
液压表及各种接头 HYDRAULIC GAUGE SET HOSE FITTING



合 合 资 压 管 机 Pipe extruding machine



加 强 型 压 链 机 Chain making tools



套 装 液 压 表
Hydraulic gauge set



检 测 仪



液 压 表 接 头
Hydraulic



油 管 接 头
Hydraulic hose fitting



卡 特 快 速 接 头
Cat express fitting



液壓油缸零件



缸蓋、活塞、螺母、前后緩沖



缸蓋 Cylinder Head

液壓油缸用珩磨無縫鋼管 (缸筒)

本公司銷售之缸筒均選用優質鋼材，經過專用機床加工而成，符合國家標準。該產品廣泛使用於各種工程機械、船舶、輕工業、冶金業、汽車製造業等。挖掘機缸筒選用高強合金鋼材(27SiMn)製造而成。

一、製造標準

- 1、內表面粗糙度 : Ra0.2-0.4
- 2、直線度(圓跳動) : 0.5-1/1000
- 3、內徑公差等級 : H8

二、壁厚與承壓

公式 $T = pd/200S$

T: 壁厚 單位: mm d: 內徑 單位: mm
 P: 耐壓力 單位: kg/cm² S: 安全係數 抗拉強度/5

三、化學成分及機械強度

國標牌號	日本鋼材牌號	化學成分 %					機械強度		延伸率 %	國標
		C	Si	Mn	P	S	抗拉強度 Mpa ⁽¹⁰⁾	屈服強度 Mpa ⁽¹⁰⁾		
20# (冷拔)	STKM13C	0.17-0.24	0.17-0.37	0.35-0.65	<0.035	<0.035	520	390	15	GB699-88
	13A	0.17-0.24	0.17-0.37	0.35-0.65	<0.035	<0.035	410	245	25	GB699-88
45# (熱軋)	STKM16A	0.42-0.50	0.17-0.37	0.50-0.80	<0.035	<0.035	590	370	16	GB699-88
	16A (調質)	0.42-0.50	0.17-0.37	0.50-0.80	<0.035	<0.035	680	438	15	GB699-88
27SiMn (熱軋)	27SiMn	0.24-0.32	1.10-1.40	1.10-1.40	<0.035	<0.035	693	438	13	GB3077-88
	27SiMn (熱軋、調質)	0.24-0.32	1.10-1.40	1.10-1.40	<0.035	<0.035	980	785	12	GB3077-88

四、內徑公差等級

單位: mm

等級	φ10-φ18	φ19-φ30	φ31-φ50	φ51-φ80	φ81-φ120	φ121-φ180	φ181-φ250	φ251-φ315
H7	+0.018 0	+0.021 0	+0.025 0	+0.030 0	+0.035 0	+0.040 0	+0.046 0	+0.052 0
H8	+0.027 0	+0.033 0	+0.039 0	+0.046 0	+0.054 0	+0.063 0	+0.072 0	+0.081 0
H9	+0.043 0	+0.052 0	+0.062 0	+0.074 0	+0.087 0	+0.100 0	+0.115 0	+0.130 0



罗母 Jack Shaft Nut

杯士 Bushing

缓冲套

内缸盖 Collar

泵芯 Jack Shaft

活塞 Jack piston

液压油缸用镀铬活塞杆

本公司銷售之鍍鉻活塞杆選用優質碳素鋼或合金鋼材經過精密加工後鍍硬鉻而成。該產品廣泛使用於各種工程機械、船舶、輕工業、冶金業、汽車製造業等。挖掘機活塞杆選用合金鋼材(40Cr)經過調質或調質后表面高频加硬處理。

一、製造標準

- 1、表面粗糙度： Ra0.2以下
- 2、直線度：(圓跳動)：0.2/1000
- 3、表面尺寸公差： f8
- 4、鹽霧腐蝕測試(標準厚度)：連續40小時以上
- 5、鍍鉻層厚度： 0.03-0.04 mm (可按要求加厚)
- 6、鉻層硬度： Hv850-1000
- 7、電感硬化層厚度： 1.5-2.5mm
- 8、電感硬化層硬度： HRC 50-58
- 9、調質硬度(45#鋼) HB 220-250
調質硬度(40Cr鋼) HB 250-280

二、化學成分及機械強度

國標牌號	日本鋼材牌號	化學成分 %						機械強度		延伸率 %	標準
		C	Si	Mn	Cr	P	S	抗拉強度 Mpa ^(*)	屈服強度 Mpa ^(**)		
45# (熱軋)	S45C	0.42-	0.17-	0.50-		<0.035	<0.035	590	370	16	GB699-88
		0.50	0.37	0.80							
45# (熱軋、調質)	S45C 調質	0.42-	0.17-	0.50-		<0.035	<0.035	680	438	15	GB699-88
		0.50	0.37	0.80							
40Cr (熱軋)	Scr440	0.37-	0.20-	0.50-	0.80-	<0.035	<0.035	730	540	15	GB3077-88
		0.45	0.40	0.80	1.10						
40Cr (熱軋、調質)	Scr440 調質	0.37-	0.20-	0.50-	0.80-	<0.035	<0.035	980	785	13	GB3077-88
		0.45	0.40	0.80	1.10						

四、活塞杆公差等級

單位：mm

直徑	φ18-φ30	φ31-φ50	φ51-φ80	φ81-φ120	> φ120
f7	-0.020 -0.041	-0.025-0.050	-0.030 -0.060	-0.036 -0.071	-0.043 -0.083
f8	-0.020 -0.053	-0.025-0.064	-0.030 -0.076	-0.036 -0.090	-0.043 -0.106
f9	-0.020 -0.072	-0.025-0.087	-0.030 -0.104	-0.036 -0.123	-0.043 -0.143



本公司现货供应上列型号大齿圈

序号	型号	序号	型号	序号	型号	序号	型号
1	PC60-7	19	SH200AI	37	SK07-N2	55	现代305LC-7
2	PC60-7-76齿	20	SH200A3	38	日立EX60-5	56	现代300-5
3	PC60-6-80齿	21	SH220	39	日立EX120-5	57	现代335LC-7
4	PC60-7-80齿	22	SH260	40	日立EX200-5	58	SW200
5	PC120-6(4D102)	23	SH300AI(300A2)	41	日立ZAXIS210LC	59	VOLVO EC210BLC
6	PC120-6(4D95)	24	SH300A3	42	日立EX270	60	ZX230
7	PC100-5	25	CAT320B	43	日立EX300-3	61	佳藤HD450-7
8	PC200-5	26	CAT320C	44	日立EX400-3	62	佳藤HD700-5
9	PC200-6国产	27	CAT320D	45	大宇DH55	63	佳藤HD700-7
10	PC200-6进口	28	CAT320L	46	大宇DH220-3	64	佳藤HD770-1/2
11	PC200-6(6D95)	29	卡特E200B	47	大宇DH220-5	65	佳藤HD820-3
12	PC200-7	30	SK60-3	48	大宇DH255-7	66	山河
13	PC200-7-92齿	31	SK200-3	49	现代55-7	67	柳工
14	PC300-5	32	SK200-6	50	现代60-5	68	Liebherr914/924
15	PC300-6	33	SK200-8	51	现代130LC-3	69	Liebherr934
16	PC400-6	34	SK230-6	52	现代200-5	70	Liebherr944
17	SH120AI	35	SK07-1	53	现代225-7		
18	Sh280	36	SK07-2	54	现代260LC-7		




链条 TRACK LINK



链条规格表

节距	长距	短距	斜距	链通	肖	孔	通用机型
250.35	234.95	184.15	76.5	85.3	57.2	27.4	EX700(47节)
228.6	184	144	76.2	71.5	47	24.4	PC400-6(46节)
216	184	146	76.2	74.3	47	24.4	PC360/400-5/EX400-5
							EC360/460 WY160(49节) ZAX450
216	178.4	140	76.5	71	47	22.4	SH330(47节)
216	190	140	76.2	68	46	22.4	E330(45节) CAT235-7 SK300/400
216	184	146	76.2	71	47	22.4	PC400-1/3 DH280/R290
202.8	179	129	72	64	42	20.4	E325/SK300(48节)
203.2	178.4	138.4	72	66.8	44.6	22.4	PC300-5(47节)
203.2	178.4	138.4	72	66.8	44.6	20.4	EX270/300-1/3 DH280/R290(47节)
203.2	186.2	148.2	76.2	66.8	44.6	19.4	R944
190	160.4	124.4	62	59.5	38	20.4	PC200-5 DH220 SW200 HXW200 R220
190	155.6	119	69	58.8	36.6	20.4	E200B/E320/240.SK200.230/SH200
							SH340(45节) 瞻阳 ZAX240.5(51节)
190	160.4	124.4	62	59.3	38	18.4	PC200-3/EX200-3/5(46节)
175.5	144.5	125.4	58.7	58.75	36.5	18.4	EX200-1(48节) SH250
175	102.4	86.4	57	46.3	30	16.4	PC100/120/130(40节)
175	158.4	122.4	57	55.3	38	18.4	HD800/770/900(48节)
171.45	144.5	125.4	58.7	54.3	36.65	16.4	R200(50节)
171.45	108	108	60.3	50.8	33.5	16.4	EX100/120 DH120 SH120(43节)
171.45	108	108	60.3	50.3	33.5	14.5	HD400
154	89	73	57	41.2	24	14.4	PC60-6/PC75 柳工907 (38节)
154	112.4	82.4	57	46.3	30	14.4	PC100-1/3 HD350(43节)
154	90	90	55	46.3X89	30X154	14.4	EX60-5
149	84.2	84.2	57	38	25	12.4	CW341/351(37节) ECM350/450
140	86	86	52	37	25.1	12.1	SWE55
140	86	86	52	40	28	14.4	DBC8085/8070
135	99	72	48.2	41	24	12.4	PC60-3/5 DBC8060 SH65 D20
							S50 SH60(42节)
135	98.4	74.4	46	35	22.5	12.4	YC60-6/7U45KH25 KX15
135	93.8	63.8	46	35	22.5	12.4	PC40-7/PC45.PC50-7/8/SK040
135	104	80	46	35	22.5	12.4	EX40 EX45
135	88	58	46	35	22.5	12.4	YC35-6/7
135	85	55	46	35	22.5	12.4	PC40-5
101.6	55	55	22	32	19	10.4	EX35 YC35-6/7 IHI30J/SK030
135	106	82	48	35X75	22.5X13	12.4	EX55
135	107	76	48	41.3	24	13	E70B
216	184	146	78	71	47	20.4	R450
135	104	80	47	35X81	22.5X14	13.4	R50/R55 石川岛55
							SK120.E120通用


履带板 TRACK SHOE



履带板 TRACK SHOE



斗连杆 BUCKET ROD



湿式链板 干式链板系列

刀片 刀角系列


引导轮 FRONT IDLER



适用机型

PC60-5、PC100-5、PC120-5、PC200-5、PC200-7、PC300-3/5、PC400、E307、E70B、E110、120B、E312、E200B、E320、E330、E307、E180、E240、E325、E300B、EX55、EX60、EX100、EX120-5、EX200-1、EX200-2、EX200-3、EX200-5、ZX230、ZX240、EX300、EX330、EX400、HD250、HD400、HD450、HD700-5/7、HD770、HD770-2、HD800、HD820、HD1250、HD1880、SK60、SK03、SK06、SK100、SK120、SK200-3/5、SK07N2、SK220、SK230、SK400、SK320、SK350、SH60、SH65、SH100、SH120、SH160、SH200、SH220、SH280、SH260、SH340、SH300、SH350、SH300A2、R50、R55、R60、R130、R200、R210、R215、R220、R225、R290、R300、DH55、DH220、DH50、DH258、DH250、DH280、DH300、YC35、YC65、YC85、EC210、EC240、EC290、EC460、D31、D50、D60

支重轮 TRACK ROLLER



Gb支重轮质保一年

适用机型

PC30、PC40、PC60-1、PC60-3/5、PC60-6、PC100-3/5、PC120-5、P200-1、PC200-3、PC200-5、PC200-7、PC60-7、PC220、PC300-5、PC400-5、20HT、E70B、E110、E120B、E311、E312、E180、E307、E200B、E240、E320、E300B、E325、E330、E460、EX55、EX60、EX70、EX100、EX120、EX200-1、EX200-2、EX200-3/5、EX220、EX230、EX300、EX330、EX350、EX400、HD250、HD400-1、HD420-2、HD450、HD550、HD700、HD770、HD800、HD820、HD1220、HD1250-5/7、HD1430、SK03、SK60、SK100、SK120、SK200-3/5、SK220、SK230、SK300、SK07N2、SK12、SK320、SK350、SH60、SH100、SH120、SH160、SH200、SH260、SH265、SH280、SH220、SH340、SH300、SH300-A2、SH400、SH430、SH580、SH350、DH55、DH130、DH220、DH250、DH258、DH280、DH300、R130、R280、R292、R300、R290、R50、R55、R60、R200、R210、R220、R335、R450、MS180、MS280、EC210、EC290、VH04、VH07、V240、V290、V360、玉柴35、玉柴65、玉柴85、上海T120、宣化T140、D20、D31、D50、D60、D75、D80、D85、抚顺35T、抚顺50T、抚顺70T、山河智能、久保田



适用机型

PC60-3(胶履带)、PC60-5、PC60-7、PC100-5、PC120、PC200-3/5、PC200-7、PC200-1、PC300-5、20HT、E70B、E100、E120B、E312、E180、E200B、E320、E300B、E307、E280、E325、E330、EX55、EX60、EX70、EX100、EX120、EX200-1、EX200-2、EX200-3/5、EX220、EX230、EX300、EX330、EX350、EX400、VH07-5、VH07-7、HD250、HD400、HD450、HD700、HD770、HD550、HD820、HD1250-5、HD1250-7、SK60、SK100、SK120、SK200-3、SK230、SK200-6、SK220、SK300、SK320、SK07N2、SH60、SH100、SH120、SH200、SH160、SH280、SH265、SH220、SH300、SH340、SH350、DH55、DH220、DH280、DH300、DH258、R50、R55、R60、R130、R200、R210、R220、R290、R300、EC210、EC240、EC290、EC460、玉柴35、玉柴65、玉柴85、D20、D31、D50、D60、D75、D80、D85、上海T120、宣化T140、



适用机型

PC60-1、PC60-3/5、PC60-6、PC60-7、PC100-3、PC100-5、PC120、PC200-1、PC200-3、PC200-5、PC200-6、PC150、PC300-5/6、PC400-5/6、20HT、E70B、E100、E120B、E311、E312、E200B、E180、E320、E240、E300B、E300L、E325、E307、E330、EX30、EX55、EX60、EX100、EX120、EX200-1、EX200-2、EX200-3/5、EX300-1、EX300-3、EX300-5、EX330、EC210、EC240、EC290、EC360、EC460、HD250、HD400、HD450、HD550、HD700-5/7、HD770-2、HD820、HD1250、SK03、SK60、SK100、SK120、SK200-3/5、SK200、SK230、SK07N2、SK310、SK320、SK350、SH60、SH100、SH120、SH200、SH260、SH280、SH300、SH340、SH350、SH430、DH55、DH220、DH280、DH300、DH258、R50、R55、R60、R130、R200、R210、R220、MS180、VH07-7、D20、D31、D50、D60、D75、D85、T120、T140

千秋架 ROLLER CARRIER

护链架 ROLLER CARRIER/弹簧座 SPRING SEAT



PC2008



PC120



PC200-6



PC200-5



PC60



PC2006侧图



E120B



E320B



E307



EC290



EX60



EX200-5



SH265



SK60



挂钩



PC300

PC200



EX200



护链架

适用机型

PC200、PC120、PC60、PC300/E200B、E320、E120、E320C、E320D/SK200-3-5-6-6E
SH200、SH280/EX200-1、EX200-2-3-5、EX300、EX100、ZAX200-230、EX220/HD700
DH220/R200、R220



适用机型

PC200-5、PC200-3/EX200、EX230/HD700
E200B、E320、E312/SH200、SH120/SK200、SK120



适用机型

PC60、PC100-5、PC120-6、PC200-3/5、PC200-3/5、PC200-3/5、PC200-3/5、PC200-1、PC300-5、PC400、PC300-7、PC120-6、PC40、CAT120、CAT200B、CAT200B、CAT200B、CAT330、EX200-1/2、DH200、EX200-1/2、DH200、EX200-5、EX200-5、EX90、EX120、HD250、HD450、HD700-7、SH120、SH200、SH200、SH280、HD700-5、SK60、SK100、SK120、SK220-3、SK230、ZAX200、ZAX200、HD1250、EX300、D60、SK300、EX200-5/、EX200-1/2、DH220、EX120、DH55、HD450、HD700-7、SH120、SH200、E312、E312、E70B、D50、ZAX200





D41涨紧缸



CAT200B



CAT320C



CAT320D



CAT307



CAT312C



PC300-6



EX120-6



EX200-2



EX200-5



EX300-3



ZAX55



CAT312



CAT330



CAT330B



CAT330C



PC35



PC40-7



ZAX60



ZAX450



DH258



DH280



R60



R210



PC120



PC60



PC200-5



PC55



R225



R225-7



R305



HD820



HD1023



HD1430

涨紧油缸 ADJUST CYLINDER

挖斗 TEETH SEAT



HD450



HD700



SK60-5



SK120-3



SK200-5



SK220-3



SK230



SK250



SK350-8



SH60



SH120



SH200A3



SH280



VOL240



VOL360



YC85



VOL210



徐工230



PC220



PC200



PC360



PC120挖斗



PC200 0.8方加强型挖斗



PC400 2方岩石斗



PC60挖沟斗



PC120加强型挖斗



PC60挖斗



PC60挖斗加厚型



CAT345



CAT320



E200B 0.8方加强斗



DH420



DH225



DH500



DH370



DH55小挖斗



DH55



VOLVO210



EX60土方斗



EX650挖斗

挖斗 TEETH SEAT



EX 210



EX300



EX 360



EX470



EX200 0.8方加强型挖斗



ZAX230



ZAX 470



ZAX200清理斗



SK 210



SK 230



SK 250



SK 450



R215



R305



R245



HD1032 1.3方



HD1430 1.7方



三一205



中联



久保田

高品质斗齿 TEETH AND TEETH SEAT



卡特斗齿系列 CATERPILLAR



小松斗齿 KOMATSU



日立系列 HITACHI



JCB系列 JCB



神钢系列 KOBELCO



现代系列 MYUNDAI



大宇系列 DOOSAN

底盘件配件系列
CHASSIS PARTS ACCESSORIES SERIES



轮挖配件 LOADER SPARE PARTS



轮挖配件 LOADER SPARE PARTS



减速箱磨擦片

角齿油封

轮毂螺丝

连接胶

空气干燥器



轮毂油封

轮毂油封骨架

轮芯油封

盆角齿

轮胎挡泥片



气压安全阀

气压单向阀

气压调节阀

气压调节阀总成

刹车泵修理包配件



刹车分泵总成

刹车分泵组件

刹车片组件

刹车蹄片肖

刹车助力泵修理包



中心分油气封

中心分油器修理包

轴衬套

助力泵

助力泵修理包

轮挖配件 LOADER SPARE PARTS



行走减速齿座与外圈

传动轴

传动轴接头

半轴组件配套



仪表盘

大字150双联泵

支架和齿圈

150前桥支架



行星齿卡片

150行星架和前桥半轴

150前桥铜套

150接头壳

盆齿和角齿组件



前桥轮边组件

油门和刹车脚踏阀

雨刮器马达

小时计和电磁阀芯

燃油切断阀



组合开关

油封

行星销和齿、轴承、卡片

同步器

行星齿、轴承

挖机模型 EXCAVATOR MODEL

挖机模型 EXCAVATOR MODEL



55214
CAT320DL



55215
CAT323DL



55058
CAT365BL



55305
CAT385CL



55161
CAT994F



HD605



VOLVO
ECL330C



55025V
CAT D44R



5541
CAT336DL



55160
CAT365CL



55274
CAT374D



55262
CAT320DL(小)



55158
CAT D10T



UH8015
WB97S



UH8017U



55271
CAT416



PC1100LC-6



PC205
HB205 PC205



55080
CAT345B



PC210LC
UH8003



JCB
4CX



JCB217S
217S



1015
CAT DP125N(叉车)



55258
CAT AP655D



PC450LCD
UH8004



EC650
VOLVO



55125
CAT906



利勃海尔 944



55286



55416



55215



限量版



55196
CAT950H



55302
CAT988H



55167
CAT272C



UH8005
WA70



55502



PC200 锤



PC200挖机



PC200LC挖机

挖机模型 EXCAVATOR MODEL

挖机模型 EXCAVATOR MODEL



55134
CAT627G



55102
CAT247B2



55165
CAT825H



55227
CATAP665D



55238



55261



55224



55282



555503OV
CAT 140H



55259
CAT AP600D



55154 CAT
TWENTY-TWO



55303
CAT611



55214



55203



55292



55104



55206
CAT797F限量版



55243
CAT797F限量版



55147
CAT772



55301
CAT775E



55108



55099



55189



55199



55149
CAT432F组图



55115
CAT992G



55238
CAT G3516



55100
CAT 3516发动机组



55308-1



55308-2



55308-3



55308-4



55502



PC200锤



PC200 挖机



PC200LC 挖机



久保田 绿色



久保田 红色



旋挖钻机 黄色



旋挖钻机 白色

液压泵HYDRAULIC PUMP



MODEL /型号	USE FOR/适用于
-K3V63DT	E312B
-SBS80	E312C
-SBS120	E320C/320D
-SBS140	E324D/325D/326D/329D
-K5V160DP	E336D
-K5V200DP	E330D
-K5V200DPH	E345C
-K5V212DPH	E345D/349D

液压泵HYDRAULIC PUMP



MODEL /型号	USE FOR/适用于
-AP2D36	ZAX120
-HPV102	ZAX200 EX200-5/-6 直喷
-HPV118	ZAX200-3 电喷
-HPV145	ZAX330-1/350/360-1直喷
-HPV145	ZAX330-3 电喷
-K5V200DPH	ZAX450-1 直喷
-K5V200DPH	ZAX470-3 电喷
-K3V63	ZAX450-3/470-3 风扇泵

液压泵HYDRAULIC PUMP



MODEL / 型号	USE FOR / 适用于
· HPV95	PC200-7/220-7
· HPV95	PC200-8
· HPV140	PC360-7

液压泵HYDRAULIC PUMP




MODEL / 型号	USE FOR / 适用于	MODEL / 型号	USE FOR / 适用于
· K3VL80	SY75	· K3V63DT	SY130/135
· K7V63DTP	SY135	· K3V112DTP	SY205/215 正控
· K3V112DTP	SY205/215	· K3V112DTP	SY205/215 负控
· K3V140DT	SY285	· K3V140DT	SY330/360 负控
· K5V140DTP	SY235	· K5V160DTP	SY335
· K5V160DTH	SY335	· K5V200DTH	SY335/365
· K5V160DTH	SY365/385	· K5V200DTH	SY385-9T / 395
· K5V212DPH	SY485	· K7V125DTP	SY245/265
· K5V140DTP	SR285 旋挖	· K3VL28/C	SY485 风扇泵

液压泵HYDRAULIC PUMP



MODEL/型号	USE FOR/适用于	MODEL/型号	USE FOR/适用于
-K3V63DT	EC130/140	-K5V80DT	EC145
-K3V112DT	EC210/210B/240	-K3V112DT	SE240-3/EC240B
-K3V112DT	EC210D	-K3V140DT	EC290
-K5V140DT	EC250D	-K5V160DT	EC300D
-K3V180DT	EC360 (新款)	-K3V180DTP	EC360 (老款)
-K3V180DT	EC380 (新款美制)	-K3V180DT	EC380 (老款)
-K3V180DTH	EC460	-K5V200DTH	EC460
-K5V200DTH	EC480D (老款美制)	-K5V200DTP	EC480D (新款美制)

液压泵HYDRAULIC PUMP




MODEL /型号	USE FOR/适用于
-K3V112DT	9N00 (14T) 通用款
-K3V112DTP	CX240-5
-K3V112DTP	JS200/210/220/240
-K5V160DTP	CX360
-K3V180DTP	CX460

液压泵HYDRAULIC PUMP



MODEL/型号	USE FOR/适用于	MODEL/型号	USE FOR/适用于
-K3V63DT	DX150	-K3V63DT	DH120/S130/150-7
-K3V63DTP	DH150 轮挖	-K5V80DTP	DH150 轮挖
-K3V112DT	S220	-K3V112DT	DH220-5 内泄
-K3V112DT	DH225-7 外泄	-K3V112DT	DH225-7 内外泄通用
-K3V112DTP	DX225	-K3V112DTP	DH225-9 侧面PTO
-K3V112DTP	DX260 侧面PTO	-K3V112DTP	DH258
-K3V140DT	DH280/S280	-K3V140DT	S290/DH300-5
-K5V140DTP	S300-7/DX300	-K3V180DT	DH320
-K3V180DTH	DH400/400-3/450-3	-K5V200DTP	DH500 齿轮泵在中间
-AP2D36	DH80-7	-K5V200DTH	DH500 齿轮泵在后面

液压泵HYDRAULIC PUMP



MODEL/型号	USE FOR/适用于	MODEL/型号	USE FOR/适用于
-AP2D28	R55/60	-AP2D36	R80
-K3V63DT	R130/150/160	-K3V63DT	R130/140-7
-K5V80DTP	R130/140-7/150	-K5V80DTP	R150 轮挖
-K3V112DT	R215-7/225-7	-K3V112DTP	R215-9T/R225-9T
-K3V112DT	R210-7/220-7	-K3V112DTP	R215-9 正控
-K3V140DT	R290-7	-K3V140DT	R300/320/330/320
-K5V140DTP	R300-7/305LC-7	-K3V180DT	R320-3
-K3V180DT	R320-7/335-7	-K3V180DTH	R350/360-3/385-9T
-K3V180DTH	R360-7/7A	-K3V180DTP	R375/360-7
-K5V200DTH	R455	-K5V200DPH	R500

液压泵HYDRAULIC PUMP



MODEL/型号	USE FOR/适用于	MODEL/型号	USE FOR/适用于
-K3V63DTP	SH130	-K7V63DTP	SH130-5/120A5
-K3V112DT	SH200-1 (12T/14T)	-K3V112DTP	SH200A3
-K3V112DTP	SH200A5/240-5	-K5V140DTP	SH290-5
-K5V140DTP	SH300A3 (12T/14T)	-K5V160DTP	SH300-5/350-5
-K3V180DTP	SH400-3/450-5/460-5	-K5V200DTP	SH480-6

液压泵HYDRAULIC PUMP



MODEL /型号	USE FOR /适用于
-K3V63DT	HD512
-K3V112DT	HD700/820-1/2/3 (12T/14T)
-K3V112DT	HD820R
-K3V112DT	HD1023III
-K3V180DT	HD1250
-K3V180DT	HD1430/1430-2/-3
-K3V180DTH	HD2045

液压泵HYDRAULIC PUMP



MODEL/型号	USE FOR/适用于	MODEL/型号	USE FOR/适用于
-K3SP36B	SK60SR/70SR 无齿轮泵	-K3SP36B	SK60SR/70SR 单齿轮泵
-K3SP36B	SK60SR/70SR 双齿轮泵	-K3V63DTP	SK135SR
-K7V63DTP	SK130-8/140-8	-K5V80DTP	SK200SR
-K3V112DTP	SK200-8/210-8/250-8	-K3V112DTP	SK230-6/6E
-K3V112DTP	SK200-6 铝座	-K3V112DTP	SK200-6 铁座
-K3V112DTP	SK230-6/6E	-K3V112DTP	SK330-6/330-6E
-K5V140DTP	SK330-6/330-6E	-K5V140DTP	SK350-8
-K3V180DTH	SK450-6/450-6E	-K5V200DPH	SK460-8
-K7V125DTP	SK200-10/250-10	-K7V140DTP	SK350-10

微挖泵 MICRO-DIGGING PUMP



微挖泵 MICRO-DIGGING PUMP

风扇泵 FAN PUMP



负载敏感泵-欧力德 适配机型：国内配套
型号：SA10VSO28DFLR 31R-VSC12N00



负载敏感泵-徐工15



柱塞泵 PVD-1B-34P-11G5
适配机型：适用于3-3.5吨机型



170-9918



卡特345GC
件号：524-0924



9T6857



307-3063



柱塞泵 PVD-0B-18P-6G3
适配机型：福田雷沃FR18E2-U



柱塞泵
适配机型：久保田17神钢SK17-6



柱塞泵 PVD-1B-24P-8G3
适配机型：久保田25卡特重工ct25



307-3063



250-8337



168-9027



204-2578



柱塞泵 PVD-15B-32P-9AG5
适配机型：久保田RX306



柱塞泵
适配机型：久保田U-20



柱塞泵 PVD-0B-19P-6G3
适配机型：卡特302C CR



卡特950G 962G
风扇泵191-2942



254-5146



323187-9090-3618



209-3258



柱塞泵 PVD-1B-28P-8AG4
适配机型：卡特303C CR



柱塞泵 PVD-1B-32CP-11G5
适配机型：日立U-30-5



柱塞泵 PVD-1B-32CP-11G5
适配机型：日立U30-6



235-2716



254-5146



254-5147



E365C风扇马达



柱塞泵 PVD-1B-32P-11G5
适配机型：日立ZX-27



柱塞泵 PVD-0B-16BP-6AG4
适配机型：洋马VIO-17



柱塞泵 PVD-1B-24BP-8AG5
适配机型：洋马VIO27-5B



247-8968



247-8968



184-7448



350-0666

风扇泵 FAN PUMP



VOE 11190766



VOE 11707966



VOE 11707968



VOE 11707969



VOE 11708991



VOE 15020177



VOE 15140666



VOE 15191773



VOE 17458121



VOE 17458128



VOE 17487754, 17458125



VOE 15020156



VOE 11117046



徐工700风扇泵
派克改款



DX700风扇泵



柳工950派克款风扇泵



三一485风扇泵



徐工490卡帕萨款



约翰迪尔
AL166639/R902445445



徐工490风扇泵 派克款

风扇马达 FAN MOTOR



E365C 385B 390D风扇马达



E385C风扇马达225-4613



230-7965



E345GC风扇马达



E345C风扇马达



CAT 247-8978



136-8869



200-3252



255-6805



徐工490 柳工950叶片款



徐工490 柳工950柱塞款



VOE 11130338



E345B风扇马达



VOLVO 11410665



ZAX470新款改老款



斗山520风扇马达



福田480风扇马达



柳工950卡斯帕



E330D 336D风扇马达座



E345D风扇马达座



三一485齿轮款



三一485风扇马达



VOLVO360 新款风扇马达
14505903



VOLVO360 新款风扇马达
14505903

风扇马达 FAN MOTOR

回转装置(微挖)
ROTARY DEVICE (MICRO EXCAVATION)



DX380风扇马达



307-3036



PC800-8风扇马达



MSF53



MMF-044D



R480风扇泵31QB-30130



160-0196/8J5846



VOLVO老款单泵
14524186



VOLVO700C
三联14515182



VOLVO四联14515182



4P-5638



4P-5638



3799986



37080762



323-3618



313-7770



313-7770



160-0196/8J5846



1880128



1668331



徐工490风扇泵 派克改款



11410665风扇马达



徐工490新款风扇马达



徐工490柱塞款风扇马达



回转装置
德力南特 嘉和 犀牛 山河 韩泰



回转装置
德力南特 嘉和 犀牛 山河 韩泰 195



回转装置 2.5K-245-恒特20
山河智能20 德力20 欧力德17



回转装置
适用机型: 久保田10



回转装置
适用机型: 久保田15 久保田17



回转装置
适用机型: 久保田15 久保田17



回转装置
适用机型: 卡特303.5



回转装置
适用机型: 三一55



回转装置
适用机型: 三一26 徐工XE26



回转装置
适用机型: 山猫20



回转装置
神钢15 神钢17 山河智能 三一16



回转装置
适用机型: 石川岛18



回转装置
适用机型: 威克诺森17 卡特301.7



回转装置
适用机型: 小松18



回转装置
适用机型: 徐工15



回转装置
适用机型: 徐工35 玉柴35-7

回转装置(微挖)
ROTARY DEVICE (MICRO EXCAVATION)

分油中 OIL SEPARATION



回转装置
适用机型: 洋马17



回转装置
适用机型: 洋马20



回转装置
适用机型: 玉柴13-8



Zx450 Zx470
ZX650 回转中心接头



SK120-1/2/3/5
回转中心接头



R215-7
回转中心接头



Ec360
回转中心接头



EC210B
回转中心接头



ZAX55 ZAX60
回转中心接头



PC360-7
回转中心接头



PC300-7
回转中心接头



PC210-8MO
回转中心接头



Ec55 Ec60
EC80 回转中心接头



SH350A5
回转中心接头



SH210A5
回转中心接头



SH200A2
回转中心接头



PC200-6 Lg6225
回转中心接头



PC60-8
回转中心接头



E320D
回转中心接头



E312B E313C
回转中心接头



Sh100 SH120A2
回转中心接头



Dh55 Dh60
斗山 回转中心接头



DH60-7
斗山 回转中心接头



Dh150 Dh215
DH300-7 回转中心接头



E308C
回转中心接头



E307B E70B
回转中心接头



E306 E305
E305.5 回转中心接头



SK200-5
回转中心接头



DH225-7
斗山 回转中心接头



SY75C
回转中心接头



力士德 Sc80



力士德 SC210LC



JCB80
回转中心接头(不带铲)



JCB8056
回转中心接头



CLG205C CL225
回转中心接头



CLG915D
回转中心接头



1P80



1P80气控



2P80



2P80电气控



CLG925D
回转中心接头



LG220C
回转中心接头



LG906
回转中心接头



LG936
回转中心接头



1P5ZT20



1PZT12



1PZD102



1PZDA15



LG6065
回转中心接头



LG6150
回转中心接头



XE80
回转中心接头



YC15
回转中心接头



SD14



1PZDA15气控



1P40



2P40



YC35
回转中心接头



YC60 YC65-8
回转中心接头



转向阀



正反手



2P120



2PSD8



2PSD11



2PZD102



2PSD5



2P40电气控



2P40电磁控



3P80



3P5ZT20



4P5ZT20



2PZT12



2PZT12微动开关



2PZDA15



3PZT12



3PZDA15



4PZT12



2PZDA15气控



2P80一控二



2P5ZT20



4P40



4P40一控二



4P80



4PZD102



2P5ZT20电气控



3P40



3PZD102



5PZT12



5PZDA15



5P5ZT20



5P80



5P40



5PZD102



6P80



6PZDA15



6P40



6P40一控二



6PZT12



7PZT12



8PZT12



CDB15手动



4PSD5电磁控



5200



劈木机阀



CDB15液控



1P40电磁控



SVV90



PC27/30/40/50/56液压泵总成



PC50/56 带电磁阀提升器



PC30/50 提升器



卡特合流阀
E320 E330 E336GC



PC200-8MO 合分流阀



行走马达盖



行走马达盖



行走马达盖



防爆阀



PC120-6大臂保持阀



小松备用阀 PC78US



PC130/200/400
大臂保持阀组合



PC360-7大臂保持阀



PC200-7大臂保持阀



EC460/480/700大臂保持阀



DH225-7/220-7/300-5
小臂保持阀



PC200-7/8大臂保持阀



PC360-7 回油阀



EC210/240/290大臂保持阀



DH220-5大臂保持阀



JCB 20902900 液压泵



JCB 20925580 液压泵



15RA保持阀



PC200-6大臂保持阀



PC200-8MO 合分流阀



PC360-7 PC阀



PC360-7 PC阀总成



保持阀



川崎防摆阀



19J067A 保持阀



PC400-7208222



EC210小臂合流阀



龙工225小臂保持阀



PC160-7
自减压阀块
REDUCING VALVE



PC130-7四孔
自减压阀块
REDUCING VALVE



4分截止阀 Φ60



15RB 大小臂蜗牛阀



KMX32 保持阀



15RB优先阀



斗山保持阀



4分截止阀 Φ70



4分截止阀 Φ80



4分截止阀



卡特专用截止阀
12孔 孔中心距80



PC300-7保持阀



保持阀



小松PC360高臂保持阀



KYB保持阀



卡特专用截止阀
17孔 孔中心距75



久保田专用截止阀
70°40°50 10孔



三一专用扁体球阀
13孔 孔中心距60



三一扁体截止阀
14孔 孔中心距70



PC110-7



PC110-7大臂保持阀



VOLVO 大臂保持阀



19G016A



临工500截止阀 20孔



斗山专用截止阀
17孔 孔中心距80



临工/沃尔沃专用截止阀
16孔 孔中心距85



1.2寸球阀



E330D E336D E345D



神钢460-8 ZX450



4N4864 先导泵



4N4873 先导泵



K5V200前后泵



K5V200



SBS80



SBS120



HPV132



705-17-01610



705-17-04611



K3SP36B



K3SP36C



HPV95



SBS180



K7V125



K7V280



20Y-60-222331
分配器单向阀
PC200-6/7/三一



K7SP36



K3V63BDT



K5V80



K3V63DT



PC200-8分配器大
分配器单向阀大
PC200-8



PC200-8分配器小
分配器单向阀小
PC200-8



YN30V00101S517
分配器单向阀大
SK200-8/SK300



YN30V00101S518
分配器单向阀小
SK200-8/SK300



回转马达单向阀
M5X150 170



K3V63DTP



K7V63



K3VL80



K3V112DT



回转马达单向阀
M5X180



回转马达单向阀
PC-6-7-8



回转马达单向阀
PC-7带字母



回转马达单向阀
PC200-6-7



回转马达单向阀
PC200-8



K5V140



K3V112B DT



K3V180



K5V200左右泵



回转马达单向阀
SG08(7132D)



回转马达单向阀
SG08 (7162D)



PC360PC调节阀杆



PC200-7PC调节阀杆




PC200-8PC调节阀杆

液压件系列 HYDRAULIC PARTS SERIES



主炮/副炮 MAIN/SERVICE VALVE



主炮/副炮 MAIN/SERVICE VALVE



主炮/副炮 MAIN/SERVICE VALVE



单向阀 CHECK VALVE

			
LV-12-5-15 回油单向阀1.5 SY305	LV-12-40 回油单向阀4.0 SY305	129-8034 回油单向阀3.0 E320B/330B	E330C 回油单向阀3.0 E330C/E325D/E329D/336D
			
352-7160 回油单向阀4.0 E330D/345D/349D/C9	335-0374 回油单向阀3.0 E330D/345D/349D/C9	E70/DH450 2.5 回油单向阀2.5 E70/DH450	E70/DH450 5.0 回油单向阀5.0 E70/DH450
			
YN21V00015P1 回油滤芯单向阀 SK250-8	SK350 回油滤芯单向阀 SK350-8	ZAX330 回油滤芯单向阀 ZAX330电喷	徐工小挖 回油单向阀 徐工小挖
			
徐工60 1.5 回油单向阀1.5 徐工60	徐工60 3.0 回油单向阀3.0 徐工60	龙工485/徐工 2.5 回油单向阀2.5 龙工485/徐工	龙工485/徐工 4.5 回油单向阀4.5 龙工485/徐工
			
SK250-6 2.5 回油单向阀2.5	SK250-6 5.0 回油单向阀5.0	SK320/330 2.5 回油单向阀2.5 SK320/330/350-6/8	SK320/330 5.0 回油单向阀5.0 SK320/330/350-6/8
			
SK120/135 2.0回油单向阀2.0 SK120/135	SK120/135 5.0 回油单向阀5.0 SK120/135	2436R576F1 回油单向阀2.5 SK75/60	SK75 5.0 回油单向阀5.0 SK75/60

单向阀 CHECK VALVE

			
1903264761 回油单向阀1.5 柳工936E	1901043545 回油单向阀4.5 柳工936E	14673208 回油单向阀1.5 VOLVO210	SY365/385 4.5 回油单向阀总成4.5 SY365/385/465/485
			
SY365/385 2.5 回油单向阀总成2.5 SY365/385/465/485	SY385/485 4.5 回油单向阀4.5	DH700 2.0 回油单向阀总成2.0 DH700	410128-00031 旁通阀 262/311
			
卡特312 回油单向阀 (底压) E312B/C	卡特312 回油单向阀 (高压) E312C/D	629-93900001 回油单向阀2.0 HD820	669-61200010 回油单向阀6.0 HD1023
			
669-53800001 回油单向阀2.0 HD1023	094-6526 回油单向阀3.0 E200B/320V2	现代 回油单向阀1.5 R150-7/335-7/E307/JCB	现代 回油单向阀3.0 R150-7/335-7/E307/JCB
			
14672144 回油单向阀 VOLVO/临工460	JCB/现代 回油单向阀5.0 JCB/现代	PC200-7回油单向阀 (高压) PC200-7	PC200-7 回油单向阀 (底压) PC200-7
			
PC200-6 回油单向阀5.0 PC200-6	PC200-6 回油单向阀2.5 PC200-6	老款VOLVO360 回油单向阀3.0 VOLVO360/ZAX650	老款VOLVO360 回油单向阀4.5 VOLVO360

单向阀 CHECK VALVE



回油单向阀 回油单向阀5.0
SH460/凯斯460



回油单向阀 回油单向阀1.5
SH460/凯斯460



4255212 回油单向阀1.0
ZAXIS70



ZAXIS70 5.0 回油单向阀5.0
ZAXIS70



4266481 回油单向阀4.0
ZAX120



255-3084 回油单向阀总成3.0
E307D



E370D 2.0 回油单向阀总成2.0
E370D



LV-12-30A
回油单向阀总成3.0
JCM370/JCB370



LV-16-20A 回油单向阀总成2.0
HD700



SY60/75/95 回油单向阀总成6.0
SY60/75/95



SY60/75/95 回油单向阀总成2.5
SY60/75/95



SY60/75/95 回油单向阀6.0
SY60/75/95



SY60/75/95 回油单向阀2.5
SY60/75/95



PC200 散热器单向阀
PC200-8



207-03-71290 散热器单向阀
PC300/360



829-050500
回油单向阀(低压)
玉柴130/230



885-0511000
回油单向阀(高压)
玉柴130/230



870E-0558000
回油单向阀(低压)
玉柴360



895-0506400
回油单向阀(高压)
玉柴360



厦工 回油单向阀(低压)
厦工815/DH80



厦工 回油单向阀(高压)
厦工815/DH80



厦工822 回油单向阀(低压)
厦工822/XG8250-9



厦工822 回油单向阀(高压)
厦工822/XG8250-9



E312D 回油单向阀3.0
E312D

单向阀 CHECK VALVE



E308 回油单向阀3.0
E308



SK200/22007N2 回油单向阀2.0
SK200/220/07N2



SK200-3 2.5 回油单向阀2.5
SK200-30



SK200-3 5.0 回油单向阀5.0
SK200-3



HD1430-3 2.0 回油单向阀2.0
HD1430-3



HD1430-3 5.0 回油单向阀5.0
HD1430-3/HD2045



12C0867 回油单向阀总成1.0
柳工915C/915D



12C0866 回油单向阀3.0
柳工915C/915D



DX260 1.0 回油单向阀1.0
DX260



DX260 3.0 回油单向阀3.0
DX260



HD512 5.0 回油单向阀5.0
HD512



HD512 2.0 回油单向阀2.0
HD512



EX60 3.0 回油单向阀3.0
EX60



E320B 回油单向阀4.0
E320B



竹内135低压 回油单向阀1.5
竹内135



竹内135高压 回油单向阀5.0
竹内135



EC380 3.0 回油单向阀半总成
EC380



EC380 4.5 回油单向阀半总成
EC380



JCB360 5.0 回油单向阀5.0
JCB360



JCB360 1.0 回油单向阀1.0
JCB360



YA00001408 回油单向阀1.5
ZX330-5A



山东卡特 2.5 回油单向阀2.5
山东卡特



山东卡特 4.5 回油单向阀4.5
山东卡特



中联360 回油单向阀2.5
中联360

手柄总成 HANDLE ASSEMBLY

手柄总成 HANDLE ASSEMBLY



CAT E320GC 487-8455



CAT 307-3990



PC电控



307-3993 E345 374F



R60-5



掘进机



PC200-5



HD820-3



CAT988H 950H 953D 307-4671



D31手柄总成



CAT D5R2 D6N D8T 424-8511



川崎8孔手柄总成



旋挖单键



旋挖三键



旋挖四键



SK75 久保田161 竹内175圆形



EC250E 300E 350E
14788531



R225-9RVS



推土机



EX-2 通用款



ZAX-5G手柄总成



HC-RCL-60110190DD



PC120-3-5



沃尔沃SD25D SD45D
12778130



EX-1通用款



EX200-2



E303 306E马蹄形



E303 306E圆形



PC200-6 带铁杆



SH210A5 4线 手柄胶



R-7 手柄胶



R-7 新款



SK75 久保田161 竹内175马蹄形



洋马手柄总成



CAT950GC 966GC装载机



山猫20



R轮控



E320D 320GC



VOLVO



川崎专用

脚踏阀 FOOT VALVE

脚踏阀 FOOT VALVE



E365C E374D 247-5275



卡特M313 M315 598-0003



派克刹车阀



E320GC 破碎锤490-1013



PC 脚踏阀压板



SK75/DX60行走子弹头座



DH-7 R-7子弹头座



E200B SK-3-5 行走子弹头座



R60-9



R215-9



E320B新款



CAT E320GC 1490-1012



E320C 320D老款 行走子弹头座



E320C 320D新款 行走子弹头座



R-5 行走子弹头座



SK-6E行走子弹头座



CAT E320GC



脚踏阀 CAT950GC 370-8728



M313轮挖脚踏阀 521-1696



PC-8-10破碎锤脚踏阀



力士乐
手柄压板



JCB



久保田NEW



卡特 E225 出口版



SK200-3脚踏阀



轮挖脚踏阀



破碎锤 行走



KOMATSU 电子油门



洋马55/75手柄



洋马 徐工60专用行走



洋马



山河70专用



三一/中联电子油门踏板总成



SK250-8新款



SK-8/力士乐



SK-8/力士乐



Φ20*35mm
破碎锤 炮机子弹头



Φ20*41mm
破碎锤 炮机子弹头



Φ20*40mm
破碎锤 炮机子弹头



Φ16*38mm
破碎锤 炮机子弹头

YEM 组件

起动机马达 STARTING MOTOR



4HK1组件



4HK1组件



4TNV94组件




6D114组件



4TNV94组件



D7E组件



DH225-7组件



J05E组件



适用机型: DH500-7/DH550-7
Application
电压/齿数/功率: 24V/11T/8KW
Specification
零件号: 85-26201-7074A
OE Number
发动机品牌: 斗山大宇DOOSAN DEAWOO
Engine Brand



适用机型: DH370-7/DH420-7
Application
电压/齿数/功率: 24V/11T/8KW
Specification
零件号: 85-26201-7074
OE Number
发动机品牌: 斗山大宇DOOSAN DEAWOO
Engine Brand



适用机型: DH225-7
Application
电压/齿数/功率: 24V/11T/4.5KW
Specification
零件号: 29MAT款 8200475
OE Number
发动机品牌: 斗山大宇DOOSAN DEAWOO
Engine Brand



适用机型: 小挖机/山猫
Application
电压/齿数/功率: 12V/11T/2.7KW
Specification
零件号: 6685190
OE Number
发动机品牌: 久保田KUBOTA
Engine Brand



适用机型: KX165-5/163-5
Application
电压/齿数/功率: 12V/8T/1.4KW
Specification
零件号: 228000-0250/8691 129129-77010
OE Number
发动机品牌: 久保田KUBOTA
Engine Brand



适用机型: DH70/DH80
Application
电压/齿数/功率: 12V/9T/3.5KW
Specification
零件号: M008T50471
OE Number
发动机品牌: 久保田KUBOTA
Engine Brand



适用机型: PC56-7
Application
电压/齿数/功率: 12V/9T/2.0KW
Specification
零件号: 028000-9031
OE Number
发动机品牌: 久保田KUBOTA
Engine Brand



适用机型: KX183/185
Application
电压/齿数/功率: 12V/9T/4.5KW
Specification
零件号: 428000-4860
OE Number
发动机品牌: 久保田KUBOTA
Engine Brand



适用机型: 久保田
Application
电压/齿数/功率: 24V/11T/4.5KW
Specification
零件号: 19872-63013
OE Number
发动机品牌: 久保田KUBOTA
Engine Brand



适用机型: CAT307/306
Application
电压/齿数/功率: 24V/11T/3.5KW
Specification
零件号: M8T80471
OE Number
发动机品牌: 卡特CATERPILLAR
Engine Brand



适用机型: E305.5/E303
Application
电压/齿数/功率: 12V/13T/2.2KW
Specification
零件号: M8T70471日立款
OE Number
发动机品牌: 卡特CATERPILLAR
Engine Brand



适用机型: E313
Application
电压/齿数/功率: 24V/10T/5.0KW
Specification
零件号: 87419387
OE Number
发动机品牌: 卡特CATERPILLAR
Engine Brand



适用机型: E320E电喷/E230D2
Application
电压/齿数/功率: 24V/12T/9KW
Specification
零件号: 293-4853
OE Number
发动机品牌: 卡特CATERPILLAR
Engine Brand



适用机型: E324/E325/E329
Application
电压/齿数/功率: 24V/12T/7.5KW
Specification
零件号: 39MT7减速款/C7
OE Number
发动机品牌: 卡特CATERPILLAR
Engine Brand



适用机型: E320E电喷/E320D2
Application
电压/齿数/功率: 24V/12T/9.0KW
Specification
零件号: 503M010183080
OE Number
发动机品牌: 卡特CATERPILLAR
Engine Brand



适用机型: E32302
Application
电压/齿数/功率: 24V/10T/7.5KW
Specification
零件号: 4280007180
OE Number
发动机品牌: 卡特CATERPILLAR
Engine Brand



适用机型: 纳金斯/康斯
Application
电压/齿数/功率: 12V/11T/1.8KW
Specification
零件号: 228000-5120/DH50511
OE Number
发动机品牌: 卡特CATERPILLAR
Engine Brand



适用机型: 山河智能/康威CWSO
Application
电压/齿数/功率: 12V/15T/2.0KW
Specification
零件号: 910237
OE Number
发动机品牌: 康明斯CUMMINS
Engine Brand



适用机型: WP10装载机
Application
电压/齿数/功率: 24V/10T/7.5KW
Specification
零件号: 612600090340
OE Number
发动机品牌: 潍柴WEICHA
Engine Brand



适用机型: SK460-8/广汽790
Application
电压/齿数/功率: 24V/11T/6KW
Specification
零件号: 28100-2874A
OE Number
发动机品牌: 日野HINO
Engine Brand



适用机型: 精工865H电堆
Application
电压/齿数/功率: 24V/12T/7.5KW
Specification
零件号: 5310735/8200895
OE Number
发动机品牌: 康明斯CUMMINS
Engine Brand



适用机型: QSB6.7/R290-9
Application
电压/齿数/功率: 24V/10T/7.5KW
Specification
零件号: 19026032/60615/38MT
OE Number
发动机品牌: 康明斯CUMMINS
Engine Brand



适用机型: K19/K36/NT855/E345/349
Application
电压/齿数/功率: 24V/11T/11KW
Specification
零件号: CAT349或康明斯
OE Number
发动机品牌: 康明斯CUMMINS
Engine Brand



适用机型: 雷沃90/福田80
Application
电压/齿数/功率: 12V/11T/3.0KW
Specification
零件号: 5256155/428000-6800
OE Number
发动机品牌: 康明斯CUMMINS
Engine Brand



适用机型: 山猫/海斯特叉车
Application
电压/齿数/功率: 12V/10T/2.7KW
Specification
零件号: 1113276/28MT.6573
OE Number
发动机品牌: 康明斯CUMMINS
Engine Brand



适用机型: 6D102新款
Application
电压/齿数/功率: 24V/10T/4.8KW
Specification
零件号: 428000-7100
OE Number
发动机品牌: 康明斯CUMMINS
Engine Brand



适用机型: EH700/EX220-5
Application
电压/齿数/功率: 24V/11T/5.5KW
Specification
零件号: 28100-1820
OE Number
发动机品牌: 日野HINO
Engine Brand



适用机型: YC60-7
Application
电压/齿数/功率: 12V/8T/2.0KW
Specification
零件号: 8-94448-859-1
OE Number
发动机品牌: 康明斯CUMMINS
Engine Brand



适用机型: R305/360-7
Application
电压/齿数/功率: 24V/10T/5.5KW
Specification
零件号: 22800-7380
OE Number
发动机品牌: 康明斯CUMMINS
Engine Brand



适用机型: R225-7/R220-5
Application
电压/齿数/功率: 24V/10T/5.5KW
Specification
零件号: 128000-2561
OE Number
发动机品牌: 康明斯CUMMINS
Engine Brand



适用机型: JS220/230
Application
电压/齿数/功率: 24V/11T/4.0KW
Specification
零件号: 151106/AZF4267
OE Number
发动机品牌: 杰西博JCB
Engine Brand



适用机型: SK350-8
Application
电压/齿数/功率: 24V/11T/5.5KW
Specification
零件号: 28100-2892A日兴鞋
OE Number
发动机品牌: 神钢KOBELCO
Engine Brand



适用机型: EX60-3/5
Application
电压/齿数/功率: 24V/11T/4.0KW
Specification
零件号: 525-158B
OE Number
发动机品牌: 尼桑NISSAN
Engine Brand



适用机型: 5K450/5K480-6
Application
电压/齿数/功率: 24V/11T/5.5KW
Specification
零件号: M0760171
OE Number
发动机品牌: 三菱MITSUBISHI
Engine Brand



适用机型: HD1250/T850
Application
电压/齿数/功率: 24V/13T/5.5KW
Specification
零件号: M3T95062
OE Number
发动机品牌: 三菱MITSUBISHI
Engine Brand



适用机型: HD512/513
Application
电压/齿数/功率: 24V/13T/5.5KW
Specification
零件号: M8T60271
OE Number
发动机品牌: 三菱MITSUBISHI
Engine Brand



适用机型: D50/D6推土机
Application
电压/齿数/功率: 24V/11T/5.5KW
Specification
零件号: 600-813
OE Number
发动机品牌: 小松KOMATSU
Engine Brand



适用机型: PC450-8/PC490
Application
电压/齿数/功率: 24V/12T/7.5KW
Specification
零件号: 600-813-4930
OE Number
发动机品牌: 小松KOMATSU
Engine Brand



适用机型: PC500
Application
电压/齿数/功率: 24V/12T/11KW
Specification
零件号: 600-813-4311/0-28000-7671
OE Number
发动机品牌: 小松KOMATSU
Engine Brand



适用机型: SV285
Application
电压/齿数/功率: 24V/11T/8.0KW
Specification
零件号: M009T80771
OE Number
发动机品牌: 三菱MITSUBISHI
Engine Brand



适用机型: 加藤HD250
Application
电压/齿数/功率: 24V/11T/3.2KW
Specification
零件号: M2T56471
OE Number
发动机品牌: 三菱MITSUBISHI
Engine Brand



适用机型: DCO9/OX380-9/康卡
Application
电压/齿数/功率: 24V/12T/5.5KW
Specification
零件号: 0001261001/0001241001
OE Number
发动机品牌: 潍柴WEICHA
Engine Brand



适用机型: SK60-3
Application
电压/齿数/功率: 24V/9T/3.0KW
Specification
零件号: 8944234520
OE Number
发动机品牌: 五十铃SUZUKI
Engine Brand



适用机型: ZAX70/SY90
Application
电压/齿数/功率: 24V/11T/3.5KW
Specification
零件号: M006T80371
OE Number
发动机品牌: 五十铃SUZUKI
Engine Brand



适用机型: SH130-5/CS130B
Application
电压/齿数/功率: 24V/11T/3.2KW
Specification
零件号: 525-514C/8980450273
OE Number
发动机品牌: 五十铃SUZUKI
Engine Brand

起动马达 STARTING MOTOR

发电机 ALTERNATOR



适用机型: ZAX230/240
Application
电压/齿数/功率: 24V/13T/5.5KW
Specification
零件号: 8980540630
OE Number
发动机品牌: 五十铃ISUZU
Engine Brand



适用机型: ZAX200/210-5
Application
电压/齿数/功率: 24V/11T/4.5KW
Specification
零件号: 028000-6200
OE Number
发动机品牌: 五十铃ISUZU
Engine Brand



适用机型: ZAX330/330-5/360-5
Application
电压/齿数/功率: 24V/11T/5.5KW
Specification
零件号: 8980608540
OE Number
发动机品牌: 五十铃ISUZU
Engine Brand



适用机型: PC500/600
Application
电压/功率/转速: 24V/75A/1V
Specification
零件号: 800-821-9551
OE Number
发动机品牌: 小松KOMATSU
Engine Brand



适用机型: PC200-8/220-8
Application
电压/功率/转速: 24V/60A/584-3R
Specification
零件号: 101211-7960
OE Number
发动机品牌: 小松KOMATSU
Engine Brand



适用机型: 小松PC70-8/PC75/PC78-8
Application
电压/功率/转速: 24V/35A/1V
Specification
零件号: 101211-2850
OE Number
发动机品牌: 小松KOMATSU
Engine Brand



适用机型: PC600-7/8D140E-3/PC1250
Application
电压/功率/转速: 24V/90A/1V-2V-6PK
Specification
零件号: 600-825-9130
OE Number
发动机品牌: 小松KOMATSU
Engine Brand



适用机型: ZAX470/6WA1
Application
电压/齿数/功率: 24V/11T/7.5KW
Specification
零件号: M009T80971
OE Number
发动机品牌: 五十铃ISUZU
Engine Brand



适用机型: C5360/SH460
Application
电压/齿数/功率: 24V/11T/5.5KW
Specification
零件号: M9T62371/M9T61871
OE Number
发动机品牌: 五十铃ISUZU
Engine Brand



适用机型: LB924/934
Application
电压/齿数/功率: 24V/11T/6.6KW
Specification
零件号: 0001417024
OE Number
发动机品牌: 利勃海尔LIEBHERR
Engine Brand



适用机型: E32002
Application
电压/功率/转速: 24V/115A/12PK
Specification
零件号: 0124655076
OE Number
发动机品牌: 卡特CATERPILLAR
Engine Brand



适用机型: CAT330B/330D
Application
电压/功率/转速: 24V/95A/8PK
Specification
零件号: 101211-6130
OE Number
发动机品牌: 卡特CATERPILLAR
Engine Brand



适用机型: E312D/E315D
Application
电压/功率/转速: 24V/55A/8PK
Specification
零件号: 6337465
OE Number
发动机品牌: 卡特CATERPILLAR
Engine Brand



适用机型: E312D/E315D
Application
电压/功率/转速: 24V/55A/8PK
Specification
零件号: 3436803800
OE Number
发动机品牌: 卡特CATERPILLAR
Engine Brand



适用机型: PC30/PC35
Application
电压/功率/转速: 12V/11T/1.6KW
Specification
零件号: S114-815
OE Number
发动机品牌: 洋马YANMAR
Engine Brand



适用机型: PC220-8/200-8
Application
电压/功率/转速: 24V/10T/5.5KW
Specification
零件号: 128000-2561
OE Number
发动机品牌: 小松KOMATSU
Engine Brand



适用机型: SY195-10/SY225-10
Application
电压/功率/转速: 24V/11T/5.0KW
Specification
零件号: M008T62371
OE Number
发动机品牌: 三菱MITSUBISHI
Engine Brand



适用机型: CAT307
Application
电压/功率/转速: 24V/140A/2V
Specification
零件号: ME202972
OE Number
发动机品牌: 卡特CATERPILLAR
Engine Brand



适用机型: E303/3490
Application
电压/功率/转速: 12V/45A/单靴
Specification
零件号: 卡特E303.5
OE Number
发动机品牌: 卡特CATERPILLAR
Engine Brand



适用机型: LG220/4RT3/康工
Application
电压/功率/转速: 24V/45A/8PK
Specification
零件号: 3972731
OE Number
发动机品牌: 康明斯CUMMINS
Engine Brand



适用机型: M11/M7855
Application
电压/功率/转速: 24V/70A/8PK
Specification
零件号: 1901011/1117944
OE Number
发动机品牌: 康明斯CUMMINS
Engine Brand



适用机型: JCB60/JSSRF103/CLC375B
Application
电压/功率/转速: 12V/9T/2.0KW
Specification
零件号: F042002150617
OE Number
发动机品牌: 珀金斯PERKINS
Engine Brand



适用机型: DX120
Application
电压/功率/转速: 24V/11T/9.0KW
Specification
零件号: 300516-00040A/36100-52000
OE Number
发动机品牌: 斗山大宇DOOSAN DEAWOO
Engine Brand



适用机型: 三一SY485/6WG1/6RB1/60A1
Application
电压/功率/转速: 24V/11T/9.0KW
Specification
零件号: M009T82071
OE Number
发动机品牌: 三一SANY
Engine Brand



适用机型: LG925/R225-7/康工
Application
电压/功率/转速: 24V/70A/8PK
Specification
零件号: 0120488206
OE Number
发动机品牌: 康明斯CUMMINS
Engine Brand



适用机型: CLG2250/康工
Application
电压/功率/转速: 24V/60A/8PK
Specification
零件号: 0120488206
OE Number
发动机品牌: 康明斯CUMMINS
Engine Brand



适用机型: K18/K38
Application
电压/功率/转速: 24V/100A
Specification
零件号: 2400698/CAL65611
OE Number
发动机品牌: 康明斯CUMMINS
Engine Brand



适用机型: R220-6L/D908/现代康工
Application
电压/功率/转速: 24V/60A/7L-46
Specification
零件号: 690-825-6110
OE Number
发动机品牌: 康明斯CUMMINS
Engine Brand



适用机型: S14-102大洋马
Application
电压/功率/转速: 12V/9T/4.5KW
Specification
零件号: 129940-77010
OE Number
发动机品牌: 洋马YANMAR
Engine Brand



C2.2



E320GC E330GC



适用机型: YC60-7/YC85-7/5康工
Application
电压/功率/转速: 12V/45A/1V
Specification
零件号: 101211-3730
OE Number
发动机品牌: 康明斯CUMMINS
Engine Brand



适用机型: CAT345/348D
Application
电压/功率/转速: 24V/95A/8PK
Specification
零件号: 101211-8400
OE Number
发动机品牌: 康明斯CUMMINS
Engine Brand







适用机型: R210-5/康工
Application
电压/功率/转速: 24V/60A/8PK
Specification
零件号: 37N-01010/C4938600
OE Number
发动机品牌: 康明斯CUMMINS
Engine Brand



适用机型: 现代R215
Application
电压/功率/转速: 24V/90A/8PK
Specification
零件号: 2156-42000
OE Number
发动机品牌: 康明斯CUMMINS
Engine Brand

发电机 ALTERNATOR

水泵 WATER PUMP

 <p>适用机型: 现代R455-7月506 Application 电压/功率/频率: 24V/80A/8PK Specification 零件号: 37300-48000 OE Number 发动机品牌: 康明斯CUMMINS Engine Brand</p>	 <p>适用机型: R60-9/DH60-9 Application 电压/功率/频率: 12V/80A/1V Specification 零件号: L1R180-760 OE Number 发动机品牌: 洋马YAMMAR Engine Brand</p>	 <p>适用机型: 现代R60-9 Application 电压/功率/频率: 12V/100A/1V Specification 零件号: 21M9-44001 OE Number 发动机品牌: 洋马YAMMAR Engine Brand</p>	 <p>适用机型: R60-7 Application 电压/功率/频率: 12V/145A/69-23 Specification 零件号: 21M9-44001 OE Number 发动机品牌: 洋马YAMMAR Engine Brand</p>
 <p>适用机型: DH220-3/260-3/4山 Application 电压/功率/频率: 24V/60A/2B75-42 Specification 零件号: PK39055 OE Number 发动机品牌: 斗山大宇 DOOSAN DEAWOOD Engine Brand</p>	 <p>适用机型: DX300/370/550/4山 Application 电压/功率/频率: 24V/80A/8PK Specification 零件号: 0-35200-4190 OE Number 发动机品牌: 斗山大宇 DOOSAN DEAWOOD Engine Brand</p>	 <p>适用机型: DH70 Application 电压/功率/频率: 12V/90A/1V Specification 零件号: 9078205 OE Number 发动机品牌: 斗山大宇 DOOSAN DEAWOOD Engine Brand</p>	 <p>适用机型: DH80 Application 电压/功率/频率: 12V/85A/1V Specification 零件号: 90224A31/2048100 OE Number 发动机品牌: 斗山大宇 DOOSAN DEAWOOD Engine Brand</p>
 <p>适用机型: V3307/V3800 Application 电压/功率/频率: 12V/60A/1V Specification 零件号: A1TA3677B OE Number 发动机品牌: 久保田KUBOTA Engine Brand</p>	 <p>适用机型: D1703/PC56-7 Application 电压/功率/频率: 12V/55A/3G-20 Specification 零件号: 101211-2951 OE Number 发动机品牌: 久保田KUBOTA Engine Brand</p>	 <p>适用机型: JCB220/230/JCB Application 电压/功率/频率: 24V/70A/8PK Specification 零件号: DRA114127/32008611 OE Number 发动机品牌: 道依茨DEUTZ Engine Brand</p>	 <p>适用机型: KHD临工拖拉机 Application 电压/功率/频率: 24V/55A/1V Specification 零件号: 11203396 OE Number 发动机品牌: 道依茨DEUTZ Engine Brand</p>
 <p>适用机型: SK450-8单臂 Application 电压/功率/频率: 24V/55A/2V Specification 零件号: A1TU588 OE Number 发动机品牌: 三菱MITSUBISHI Engine Brand</p>	 <p>适用机型: R210-5/7 Application 电压/功率/频率: 24V/70A/2C98-55 Specification 零件号: L1R100-714 OE Number 发动机品牌: 三菱MITSUBISHI Engine Brand</p>	 <p>适用机型: DX380-8/390-9C电焊机 Application 电压/功率/频率: 24V/110A/10PK Specification 零件号: 2035629 OE Number 发动机品牌: 新加坡SCANIA Engine Brand</p>	 <p>适用机型: EC140康佳159装载机 Application 电压/功率/频率: 24V/55A/10PK Specification 零件号: 01183183 OE Number 发动机品牌: 临工LINCONG Engine Brand</p>
 <p>适用机型: EC60 Application 电压/功率/频率: 12C/80A/1V Specification 零件号: 14653971/2006491 OE Number 发动机品牌: 沃尔沃VOLVO Engine Brand</p>	 <p>适用机型: EC210/EC240 Application 电压/功率/频率: 24V/80A/1V Specification 零件号: CA1653H OE Number 发动机品牌: 沃尔沃VOLVO Engine Brand</p>	 <p>适用机型: ZAX330日立孔磨机 Application 电压/功率/频率: 24V/50A/3B82-85 Specification 零件号: CA1653H OE Number 发动机品牌: 五十铃ISUZU Engine Brand</p>	 <p>适用机型: EX700/4JG1 Application 电压/功率/频率: 24V/80A/1V Specification 零件号: A4TU5485 OE Number 发动机品牌: 五十铃ISUZU Engine Brand</p>

 <p>21010-44G25 N-59/TD25</p>	 <p>21010-40K25 N-67/TD27</p>	 <p>8941769890 KI-35A/4BA1</p>	 <p>8944939850 KI-42A/4HF1</p>
 <p>16110-78156-71 KT-111A/4Y-7F</p>	 <p>32C45-00022 KM-89A/S4Q2</p>	 <p>16100-69325 KT-99A/1FZ</p>	 <p>U5WM0175</p>
 <p>32A45-00022 KM-88A/S4S</p>	 <p>21010-03J25 KN-45A/TB-42</p>	 <p>MD974649 KM-17A/4G15</p>	 <p>8943768620 KI-43A/C240</p>
 <p>490B-42000 490</p>	 <p>101302937440 02937603</p>	 <p>8AK1-15-010 KMZ-32/F2</p>	 <p>2101050K26 KN-05/H50-2</p>
 <p>16100-00705 KT-114A/2J</p>	 <p>16100-22060 KT-115A/2J</p>	 <p>5136102020 4FE1</p>	 <p>AD46651192 3AF1</p>
 <p>16120-96120 KT-105</p>	 <p>161207815171 KT-132A/6F4Y</p>	 <p>FE79-15-010 KMZ-29A/FE</p>	 <p>21010-L1100 KN-30A/H20</p>

水泵 WATER PUMP



水泵 WATER PUMP





PC350-8 6D114 C8.3
3973228 共轨柴油泵总成



共轨柴油泵总成
SK130-8



共轨柴油泵总成
三一245 D06FR



094000-0421
22100-E0301



E C9 C-9
254-4358 319-0678
10R-8900 10R-8898



C7泵总成
319-0677
10R-8899 11R-1613



C9泵总成
319-0678 10R-8900



320D泵总成
326-4635 10R-7662



C7泵总成
476-8766 20R-1635



094000-0633
6219-71-1121



094000-0625
6219-71-1111



094000-0574
6251-71-1120



094000-0530
22100-E0361



C7泵总成
476-8769 20R-1636



E13C
094000-0740



JCB 320 06620高压油泵



PC70-8 4D95



PC300-8 6D114柴油泵



094000-0673
115606-5153



094000-0810
8-98192478-0



094000-0450
6217-71-1131



6D102柴油泵



V3800-294000-1820



JCB 320 06825高压油泵



3D88泵头X4-3



4TNV88泵头X4



4TNV94 洋马X5泵头



共轨柴油泵总成 6D102



共轨柴油泵总成 6BG1



6BG1柴油泵



6HK1直喷 106671-6452



洋马X9泵头



V3300 V3800泵头



E320D



泵头总成 320D



729975-51310



6WG1柴油泵



E 3412EC27 C38
10R-1001 235-2026 225-0567



322C泵总成 186-3410



3412E泵总成
235-2026 10R-1001



CAT C7 C9



J08联轴器



J08联轴器1



J08E联轴器联结块



J08E联轴器法兰

喷油嘴 INJECTOR ASSY

喷油嘴 INJECTOR ASSY



C7喷油器总成
387-9427 10R-7225 20R-8066



C9喷油器总成
387-9432 10R-7223 20R-8065



3508B喷油器总成 392-0206 20R-1270



E C7.1 FUEL INJECTOR
0445120347 20R-4560 391-3974



E C7.1 FUEL INJECTOR
0445120371 20R-4561 396-9626



0445120305



C9.3喷油器 456-3589 20R-5073



C7喷油器总成 557-7627 20R-9079



EPU单体泵 BEBU5A00000
1625753 1668325 2135456



E C4.4/E C7.1
370-7282 29500-0401 20R-2478



3412E FUEL INJECTOR ASSY
174-7526 20R-0758



E3176C FUEL INJECTOR ASSY
317-5278 20R-0055



EPU单体泵 BEBU4B00200 1861200



共轨喷油器 1933612 2031835



共轨柴油喷油器 2047601



C12 C-12 喷油器总成 166-0149



E C4.2 FUEL INJECTOR
326-4756 10R-7951 32F61-00014



C-9喷油器总成
10R-7224 236-0962



C
2867147 2867147NX FOOBJ00001
FOOBJ00000 0986435900



M11喷油器
4061851 4061851D 4061851PX
4061851RX 4061851RXN 4061851UX



E3.18喷油器
BEBE4D24001 BEBE4D08001 BEBE4D16001
7421340611 9021371672 21371672 21340611
85003263 3801618



C-9喷油器总成 172-5780



3512B喷油器总成
20R-1272 392-0208 386-1760



C-10喷油器总成 212-3462 10R-0967



QSK23喷油器
4088431 4088431D 4088431NX
4088431PX 4088431-RX



QSK60喷油器
4326781 4326781NX 4326781XN
4326781UX 4326781-RX



N14喷油器 4384360



C11喷油器总成 249-0712 10R-3147



C13喷油器总成 249-0713 10R-3262



C15喷油器总成 253-0616 10R-3265

喷油嘴 INJECTOR ASSY

喷油嘴 INJECTOR ASSY



QSK19喷油器总成
4964170 4955524 4955527
FOOBLOJ020



F2喷油器 BEBJ1F12101 22378580



共轨单体泵
0414693001 0414693006 0986437601
7421005584 04900939 04290102



喷油咀 6WG1T ZAX470-3
8-97603415-2



喷油咀PC400/450-7
A6D125E 095000-1211



喷油咀 PC450-8 6D125
095000-6070



喷油咀
SK140-8 SK135-8
D04FR 0445 012 126



共轨单体泵
0414693006 0414693001 0986437601
7421005584 04900939 04290102



共轨单体泵
0414693007 02113695 2113695



博世单体泵
0414799005 0414799025 0986445102



卡特 9L6969



4W7019



3306 8N7005 8N7006



OEM:3054220



博世单体泵
0414799008 0414799027 0986445103
F00E200403 0280746902 A0280746902



博世单体泵
0414799025 0414799005 0986445102



A3喷油器
SE501957 BEBE4B17102 BEBE4B17002
EX631012 RE517659 RE517662
RG33967 SE501957



CAT 105118-5300



PC200-7 6D102
0432131717 KDAL59P16



PC200-6
3207-11-3100 SA6D952



PC300-7 6D114
0432191342



E1喷油器
BEBE4C01101 BEBE4C01001
20440388 85000071 3803654



C27喷油器总成 374-0751 20R-2285



C15喷油器总成 10R-3265 253-0616



道依茨 0414401105



道依茨 0414401106



大宇 DOOSAN
DX300 0445120140



大宇 DOOSAN 0445120145



JCB



4M50喷油器总成
E3512 4P-9075 0R-3051



3126B/3126E
177-4752 177-4754 178-0199
10R-9237 222-5965



SM095000-57606K



4M50喷油器总成



3512A 4P9076 7E6048
6L4355 9Y3773
7C4148 6L4357



JHON DEERE 7430 INJECTOR
095000-6490 RE529118
RE524392

喷油嘴 INJECTOR ASSY



机油喷嘴 OIL NOZZLE 泄压阀 PRESSURE RELIEF VALVE



共轨总成 COMMON RAIL ASSEMBLY

输油泵 FUEL INJECTION PUMP



共轨管 PC200-8 6754-71-1210



高压油泵(共轨管)PC350-8 6D114 C8.3 3963815



共轨管 PC400-7/8



共轨管 SK200-8
J05E VH23810E0060



共轨管
J08E YH23810E0020



共轨管 4HK1



共轨管 6HK1



共轨管
ISUZU 6WF1/6WG1/6UZ1



共轨管 VOLVO240D7E 0445226047



共轨管 VOLVO210 D6E 0445226188



共轨管 E320D C6.6 458-3416



共轨管 EC210D



共轨管 SK140-8 0445224040



共轨管 0445224025 3977727



共轨管 JCB 32192040519



共轨总成 6D125-3 ND095441-0180



FAG 6D102手油泵
OEM:105220-5960



FAG 6HK1手油泵
OEM:1-15750130-0



FAG E320C手油泵
OEM:255-2969



FAG 6BG1手油泵
OEM:1-15750192-0



FAG DH220-5手油泵
OEM:105210-1570



FAG S6K手油泵
OEM:105220-7180



FAG 6BD1手油泵
OEM:1-15750048-0



FAG DH300-5手油泵
OEM:105210-1700



01676136 DEUTZ



VOLVO 04296790
装载机120E



VOLVO 大轮



04503571 C1013C



CAT E336D C9
318-6357



CAT C6.4 C6.6
293-0249 292-3751



CAT 162-9612



CAT 149-1950



293-0249燃油泵



C13 C15 燃油泵 384-8612



VOLVO EC480



VOVLO480



CAT E320D2 E312D2
E320D2 446-5409 24V



CAT E320GC 12/24V
446-5408 446-5409



ZAX200-5A YA00065646



JOHN DEERE 12/24V



CAT 12V/24V



QST30 4975617 康明斯



PC300-8 3968190
6745-71-1820 电子油泵



OEM:4943048 12V



1106250E52EY/A



2447222126
道依茨燃油泵 DEUTZ



依维柯燃油泵 NAVECO



DX370 1539298 SCANIA



久保田



道依茨燃油泵 DEUTZ



3D84



AR053-4-2641A053



AR057-2-ULPK0004



AR062-4757883



AR089-3-1J710-52030



AR090-2830266



AR092-15261-52030



AR182-3-ULPK0002



AR183-ULPK0034



AR187-ULPK0007



AR218-ULPK0036



AR314-15451-52033



AR315-右16541-52033



久保田



临工4190001819



帕金斯 PERKINS



久保田



久保田 4084



久保田 16285-52032



E336D 电子油泵



帕金斯 PERKINS



SK460-8 PC360-7



VOVLO EC480



6693-62-9213 NH220



7N0677



NT855新款



CAT/PERKINS



4N6972/2W1008 CAT3412



4W4956 35工程车



7N0128/9M8818



4W7190/4W7188



235-9760-01 CAT713



4W0413 35工程车



2W9979/2W9978



7N3505/7N3521M



4W6047/7C0145 CAT3406



4W0418 35工程车



NT855新款



2P8797/7N0110 3306



C15 133-0125/4W6043/223-7962 CAT



7N0101/5S0264/5S3292



C13 114-4514 CAT



145-9282



C13 359-1636 CAT



135-55771136-6094



4W0416 35工程车



7N0165/7S6394 3306

散热器总成 OIL COOLER ASSY

机油散热器边盖 OIL COOLER COVER



4D31



NT855新款



NT855 218754



HD1430



110848



208149 NT855



30/921200 JCB



6UZ1 SH460-5/450



4JJ1 SH130-5/CXBOB



6HK1 ZX330/ZX350



6UZ1 SH460-5/450



4HK1 ZX230/ZX240-3 6HK1 ZX330/ZX350



E330D C9 E330C



6RB1T 边盖



VOLVO210B老款机芯边盖总成



VOLVO210D新款机芯边盖总成



柴油泵连接盘 E200B-320



DH300-7 D1146



DE12



机油散热器边盖 6D114 3926044



卡特 CAT



PC200-8



PC360-7



油底壳 C9 221-9806



沃尔沃 VOLVO 进气盖板



汽门室盖 6D114



发动机前盖 PC200-5



电喷汽门盖 6D107



汽门室盖 6HK1 电喷



C7.1



4HK1



6HK1



SK200-8 油封盖



E320C S6K 8孔



S6K柴油泵连接盘



C6.4柴油泵连接盘



ZX2003-4HK1



J05



J08



4D95连接盘



4HK1堵盖



6D95堵盖



DB58



6BG1



柴油泵连接盘 6D31



曲轴油封座
6D102 3913447



曲轴油封座
6D114/6CT8.3 3933384



现代分油中盖



PC210-8分油中盖



PC大孔分油中盖



DX150-9油封盖



沃尔沃 VOLVO 进气盖板



透明款污盾



污盾 铝



KOMATSU



PC-8



LF16352



DH300



VOLVO350



三-SANY



雷沃 福田



龙工



先导滤清器座 SK200-6



先导滤清器座
SK230-3M16



现代-9 铝先导杯



308-7298



SK200-6



五十铃新款 ZX350-5A
三一厦工 8983129180带泵



FF1098 柴油格座



0714



PC400-6



6D114 进气
6743-11-4810



6D125 发动机架
OEM:6150-821-5720



CAT



6D125 PC400-7



C9托架

节温器座 SEAT THERMOSTAT



VOLVO360 20749399



EC700



V2403 V2303



v2607



V3300 V3800



6BG1节温器上座弯头



6BG1新款节温器座



S6K节温器上座



日立70节温器上座



SK75节温器上座



4D95进气接头



SK200-8节温器上座



SK200-8节温器下座



6D114 19H093



SK200-8



沃尔沃 VOLVO



KATO



E320C 节温器座



CAT 367-1817
4133L066 PERKINS



CAT
4133L067 PERKINS

节温器 THERMOSTAT



PC300-8 5273373
THERMOSTAT



R300 6CT THERMOSTAT



4BT3.9 THERMOSTAT



4JG1 THERMOSTAT



VOLVO 99431512



6D14 THERMOSTAT



H06CT
04016-6044 THERMOSTAT



SK超8 THERMOSTAT



4M40 节温器 THERMOSTAT



久保田 1E399-73010



久保田 1A021-73012 V2203



久保田 1C011-73010 V3307



久保田 19434-73014 V1903



CAT E330B
C6121 THERMOSTAT



E325D 125-5869



CAT 305.5E



DX470 DOOSAN SCANIA



DH370-7 利勃海尔944



帕金斯 PERKINS 312D2
4133L507 254-2267



帕金斯 PERKINS NEW
4177782



1830120C2 帕金斯 PERKINS



CAT



254-2268
4133L508 PERKINS



ISBE
OEM:3967195



ISM11
OEM:4952630 4952630



M11OEM:3076489



SK460-8
P11C S1632-09020

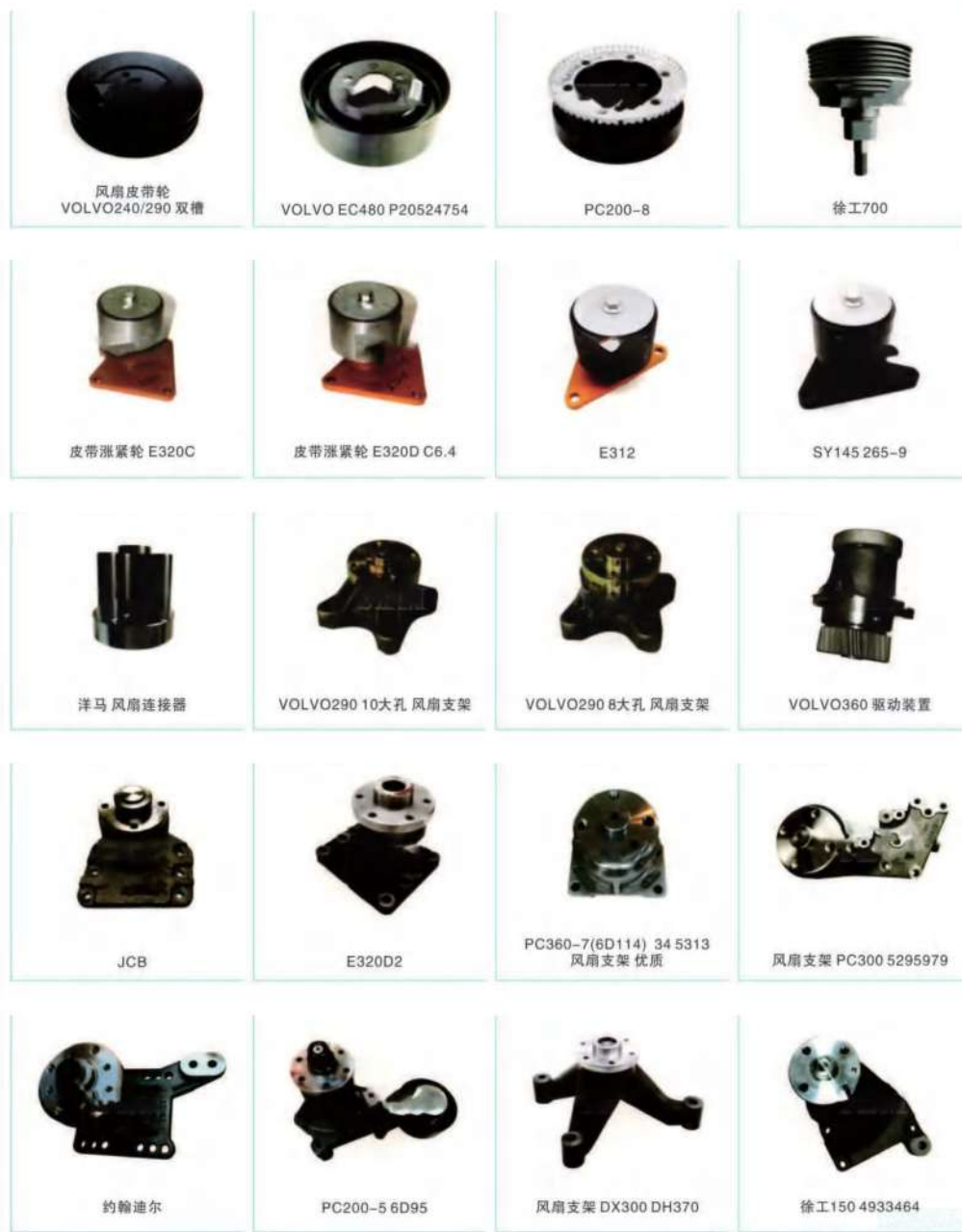


JCB 320 104618

进气铝管 AIRINTER TUBE



皮带轮系列 BELT TENSIONER



皮带轮系列 BELT TENSIONER

皮带轮系列 BELT TENSIONER



E320 C7/C9/C15 133-7023



H50 CAT QSX



CAT C4.4 261-0428



C6.6 C7.1 377-9255



凯斯 2852161



凯斯 RE68115



凯斯195/210 84187972




1333544
利勃海尔 LIEBHERR



E320D2 C6.6 C7.2 348-5434



卡特 CAT



VOLVO360 QSX15 3681587



E350D 21390528



JCB 320-08623



皮带涨紧轮 JCB 320-08729



久保田161 5632697



DX380/450/480带槽
2197004 SCANIA



DX350
2129402 SCANIA



DX 带槽
2129404 SCANIA



涨紧轮 玉柴



4DK 6DK DEUTZ



M11
OEM:3102888/3400885



DX380/500 不带槽
2197391 SCANIA



EX870 N14 3095684



C9.3 QSX/ISX15
徐工470 3681581



约翰迪尔 TS350



QSM11



轮挖/调整轮/涨紧轮 E320B



山猫 6735884



徐工柳工 QSX/ISX15



ISF3.8L 4780639



约翰迪尔240 RE548027



中联山河智能 QSL9L



JCB005



JCB007



JCB9029



JCB9030



R2000 9062004570



BDTW2227 612600062227



利勃海尔 123-8381



C11 C13 E330C 227-8313

皮带轮系列 BELT TENSIONER

发动机零配件 ENGINE PARTS



CAT E320D3



CAT E345B 135-2151



E329 E330C E336D
C7/C9 190-0643



E385/390 C18 190-0649



CAT E345 211-7895



CAT E345 C13 C15
211-7895



CAT E320D2 E329D2
C6.6 C7.1 344-1722



CAT E315/318 C4
377-9087



312D2 C4.4 369-1255



CAT E340D2 12PK
324-3218



CAT E349E 14PK
172-4738



卡特CAT E336D2



CAT E385
3691280 347-7963



CAT 219-7489



VOLVO 21819687



临工VOLVO 21750781



VOLVO 达夫
山重JCM80 4891116



VOLVO EC350D
209 39284 皮带涨紧轮



VOLVO 皮带涨紧轮
3154315 1664973 8149788



道依茨 皮带涨紧轮



A
4HK1摇臂铁座



B
4JB1摇臂铝座



C
4TNV94摇臂铁座



D
4TNV94摇臂座边



E
4TNV94摇臂座中



F
6BD1摇臂铝座单孔



A
6BD1摇臂铝座两孔



B
6D16摇臂铁座两孔



C
6D16摇臂铁座三孔



D
6D34摇臂轴铁座



E
6D34摇臂轴铁座



F
6D34摇臂轴铁座



A
6D34摇臂轴铁座NO.7



B
6D95摇臂铝座两孔



C
6D95摇臂铝座三孔



D
D1146-DE08摇臂铝座



E
J05E摇臂铁座边两孔



F
J05E摇臂铁座中



A
J05E摇臂铁座边一孔



B
J08E摇臂铝座



C
S6K摇臂铝座



D
6D16T穿孔摇臂座



E
6D16T不通孔摇臂座



F
J08摇臂隔套



A
6D102摇臂轴总成



B
60107摇臂轴总成



C
6D114摇臂轴总成



D
D6D老款边1



E
D6D老款边2



F
D6D老款中



A
D6D摇臂总成边1



B
D6D摇臂总成边2



C
D6D摇臂总成中



D
D7D摇臂总成边1



E
D7D摇臂总成中



F
D1146-DE08
摇臂轴总成








发动机零配件 ENGINE PARTS



发动机零配件 ENGINE PARTS



连杆螺丝系列/CONNECTING ROD BOLT



连杆螺丝系列/CONNECTING ROD BOLT



连杆螺丝系列/CONNECTING ROD BOLT



排气支管螺丝系列 EXHAUSTMANIFOD BOLT



排气支管螺丝系列 EXHAUSTMANIFOD BOLT



排气支管螺丝系列 EXHAUSTMANIFOD BOLT



调整螺丝/喷油器固定螺丝系列 ROCKER ARM BOLT



调整螺丝/喷油器固定螺丝系列 ROCKER ARM BOLT



调整螺丝/喷油器固定螺丝系列 ROCKER ARM BOLT



调整螺丝/喷油器固定螺丝系列 ROCKER ARM BOLT



气门室盖螺丝系列 BOLT



气门室盖螺丝系列 BOLT



定位销系列 PIN



定位销系列 PIN




定位销系列 PIN



缸盖T型架系列 CYLINDER HEAD T ROCKER



缸盖T型架系列 CYLINDER HEAD T ROCKER



缸盖T型架系列 CYLINDER HEAD T ROCKER



4M40时规系列 TIME GAUGE SERIES



4M40时规系列 TIME GAUGE SERIES



4M40时规系列 TIME GAUGE SERIES



气门摇臂散件系列 ROCKER ARM




气门摇臂散件系列 ROCKER ARM



气门摇臂散件系列 ROCKER ARM



气门弹簧系列 VALVE SPRING



气门弹簧系列 VALVE SPRING



气门弹簧系列 VALVE SPRING



锁片帽系列/VALVE LOCK



锁片帽系列/VALVE LOCK



锁片帽系列/VALVE LOCK



锁片帽系列/VALVE LOCK



连杆系列 CONNECTING ROD ASS'Y



连杆系列 CONNECTING ROD ASS'Y



油门电机 THROTTLE MOTOR



油门电机 THROTTLE MOTOR



Hd1250长线



PC200-5



PC200-6



PC200-7



R215-7方形短线



R215-9短线



R220-5圆形短线



R220-5圆形长线



R275-9长线



R335-7方形长线



SK200-3-5



SK200-6



DH220-5圆形



DH225-7方形短线



DH370-7方形长线



E320B



E320C



E320D2



E320V1



E320V2



E330B



EX200-1



EX200-5



HD700短线



福田中联单插12V24V



福田中联双联12V24V



力士德



柳工



三一1.5米、AC1500



三一1米、AC1000



三一2米、AC2000



三一75

油门电机 THROTTLE MOTOR

电脑版/控制面板 COMPUTER BOARD/CONTROL PANEL



CAT307C/D 油门马达



E308 油门马达



E308油门马达



DX60 12V



VOLVO75
油门电机 15702583P01



临工
油门电机4130003322



洋马电控执行器



R60-9油门马达



徐工



山重330338



全能王单线自动 24V



全能王双线自动 24V



油门旋钮 CAT E307



ZAX200-5G



ZAX70 ZAX120-6 3键



山河智能油门旋钮



沃德雷沃油门旋钮



龙工/福田/雷沃/夏工/中联
油门旋钮



龙工油门旋钮



柳工油门旋钮



徐工油门旋钮



电脑版 Controller
CAT320119-0609X-00



电脑版 Controller
PERKINS CAT



电脑版 Controller
SK120-2 LP22E00004F2



电脑版Controller(Big)
PC200-6/220-6(大板)
7824-12-2001



电脑版Controller
HYUNDAI 21Q6-32105/02



HYUNDAI 21Q4-32410



R60-9 电脑版 Controller



电脑版 Controller
VOLVO EC240 010817



VOLVO210/290
60100000P11



电脑版 Controller
SK350-8



SK140-8
32G87-31030 24V



4TNV98-ZCVFNC
129926-75030



日立HITACHI显示屏Monitor



ZAX200-1显示屏Monitor



E320D 显示屏Monitor



514-0566



CAT 显示屏Monitor



E320D2 显示屏Monitor



PC200-8MO 显示屏Monitor



SK350-8 显示屏Monitor

电脑版/控制面板
COMPUTER BOARD/CONTROL PANEL

检测仪 SURVEY METER/DETECTOR



神钢10显示器



神钢SK200-6



VOLVO480D 显示屏Monitor



SH200A3显示屏Monitor



HYUNDAI R225-7



HYUNDAI



HYUNDAI



HYUNDAI



HYUNDAI 21EN-00200



斗山显示屏(NEW)



柳工



显示屏Monitor 三一重工



夏工



空调面板CAT



利勃海尔



VOLVO60 控制面板



大灯雨刮控制器 CAT320C



大灯控制器
CAT320D 227-7575



CAT 450-7174



DOOSAN 543-00096



DOOSAN



HYUNDAI
R215-9 21Q6-30601



VOLVO
EC480 14594714



控制台 SK 200-3



PC-8系列检测仪



CAT ET
CAT Survey Meter



CAT 卡特新款ET4代



日立手机板检测仪
EX Surver Meter/detector
(Hanelphone)



日立PC板检测仪



SK60



SK-10



SK-8检测仪 日野
SK-8 Survey Meter/Detector



VOLVO 检测仪



VOLVO NEW



HYUNDAI



ISUZU 五十铃检测仪



液压泵流量控制器



检测仪



洋马 YANIMAR



康明斯6代



时间调时器



帕金斯 Perkins



检测仪



油门电机检测仪

点火开关 VARIOUS LGNITION SWITCH



SK200-6点火开关
OEM:YN50S00029F1



HD820-5电喷点火开关
OEM:718-10305001



SH200A5点火开关
OEM:KHR15660



DH-5/7点火开关
OEM:2549-1153B



ZAX电喷点火开关
OEM:4448303



沃尔沃点火开关
OEM:VOE14526158



R225-7点火开关
OEM:21E6-10430



E320C(4线)点火开关
OEM:9G-7641



徐工点火开关
OEM:XE135/215



E200B(5线)点火开关
OEM:3E-0156



EX200-1点火开关
OEM:4186745



SH200A1/A2点火开关
OEM:KHR3077

点火开关 VARIOUS LGNITION SWITCH



EX-2/3/5点火开关
OEM:4250350



SK200-8点火开关
OEM:YN50S00026F1



HD700直喷点火开关
OEM:719-10305001



三一点火开关
OEM:SY215/235



PC200-5/6点火开关
OEM:08086-10000



PC200-7/8点火开关
OEM:08086-20000



E320B(6线)点火开关
OEM:7Y-3918



CAT E320D2



2S-2342



PC-8MO SK-10



点火开关 9901



点火开关 3000



点火开关6897



YANMAR



VOLVO



VOLVO 11444212



龙工



JCB



CAT E320GC 一键启动



CAT E306GC 526-5710双插

熄火开关 FLAMEOUT SOLENOID



PC360-7
4063712 VDC24



PC300-7
3930234 VDC24



CAT/3035
6N-9987 VDC24



CAT/E330
125-5774 VDC24



CAT/E325C
8C-3663 VDC24



CAT/332
125-5772 VDC24



CAT/3306
110-6465 VDC24



R335-7
3939019 VDC24



R215-7
11E1-60100 VDC24



R210-5
3991625 20200611 VDC24



R130
3991168 VDC24



R220-5
3932530 VDC24

熄火开关 FLAMEOUT SOLENOID



R225-7
3864274 VDC24



R215-9
11N6-66090 VDC24



SK75
897209-5680 VDC24



S6K电磁阀
1751-24E7 U1B1S5A
VDC24



洋马灰插
1503ES-12S5SUC125 VDC12



ZX55
897183-0140 20200611
VDC12



三一白插
SY215-8 VDC24



康明斯B3.3
096030-0070 VDC24



17208-60010
20200611 VDC12



1G772-60012
20210228 VDC12



1A021-60017
20200611 V0012



NTA855总成
3035344-24 VDC24



M11半总成
134972-12 VDC12



NTA855半总成
3054609-12 VDC14



M11总成
3018453-12 VDC12



CAT125-5772



CAT6N-9988



4N-3890熄火开关



E305C
MM409-67001



PERKINS1005
185206083



YNNMAR 熄火开关



斗山300 24V



熄火开关
久保田 16851-60010



熄火开关
D59-105-12 D59-105-24

熄火开关 FLAMEOUT SOLENOID



熄火开关 SANY 3776852



熄火开关 0427 2956



熄火开关 远依茨



熄火开关 04272733



熄火开关 0419 9905



熄火开关 0419 9900



熄火开关
366-07197 SA-3405-T



熄火开关
2001-12E2U1
D513-A32V12 12V



熄火开关
2001-12F2U1B2A
SA-2774-A12V



KUBOTA SA-4863



KUBOTA 1503ES-12A5UC9S



KUBOTA
1503ES-12A5SUC9SLC24



KOMATSU



KUBOTA



PC400-7



E312 4M40



JCB 322-J5060



SA-4754-12



600-815-7550



437-2617



1G925-60011



1G577-60010



SA-4863-24



R220-9 11N6-66090



帕金斯VOLVO 0E52318

电磁阀 SOLENOID



SH200A5 电磁阀组



玉柴 电磁阀组



玉柴 电磁阀组



玉柴 电磁阀组



厦工电磁阀组



PC200-6/7



SANY



PC70-8电磁阀组



PC130-7电磁阀组



SK200-6E电磁阀组



川崎 电磁阀组



川崎 电磁阀组



PC60-5 电磁阀组



PC60-5 电磁阀组



PC120-5/6 电磁阀组



VOLVO电磁阀组



VOLVO EC210电磁阀组



VOLVO 电磁阀组



VOLVO 电磁阀组

电磁阀 SOLENOID



现代 HYUNDAI



现代 HYUNDAI



VOLVO



VOLVO 轮控



OS132051300200



JCB



31M8-30061



420-00340B



SV98-T39-6T-N-24DR



DOOSAN 2420-9325A



电磁阀



液泵电磁阀/带座
K3V112



PC200-5电磁阀



PC56-8电磁阀组



电磁阀 140701



SK200-6电磁阀带座



液泵电磁阀/带座
SK200-3(K3V112)
2436U1453511G



4M50 HD820
ME229905 EGR电磁阀总成



HYUNDAL 3106-20131

电磁阀 SOLENOID



CAT E320C E330C



液泵电磁阀/不带座
SK200-3(K3V112)
2436U1453511G



SH350液泵电磁阀



快换两位四通阀



4HK1



TM68601原厂
托马斯电磁阀



TM70402原厂
派克电磁阀



TM82002原厂
吊车电磁阀



TM68501原厂
徐工电磁阀



TM85302原厂
泵车电磁阀



TM68502原厂
托马斯电磁阀



TM66202原厂
托马斯电磁阀



TM70302原厂
吊车电磁阀



TM58402原厂
派克电磁阀



TM1002421原厂
托马斯电磁阀



HLPPRV06A原厂
雷沃三一国产机



HLPPRV05A原厂
雷沃三一国产机



HLSDCV05B原厂
雷沃三一国产机



SV90-G39-0-C-24ER原厂
海德福斯电磁阀



SV98-T39 24DR原厂
山东卡特 JCB国产机



SV98-T39S 24DY2A原厂
徐工装载机



TM90502原厂
托马斯电磁阀



SV98-T40S 24DY12原厂
徐工装载机



TM1012162原厂
沃尔沃200D/210D/250D

电磁阀 SOLENOID



利勃海尔33344100



利勃海尔33496000



三一485 550 700 750



三一700风扇泵电磁阀



TM90501原厂
三一柳工徐工电磁阀



1006178原厂
三一柳工徐工电磁阀



1017969原厂
三一柳工徐工电磁阀



1013365原厂
三一柳工徐工电磁阀



1017628原厂
三一柳工徐工电磁阀



T335 12V原厂
三一雷沃电磁阀



T335 24V原厂
柳工徐工雷沃电磁阀



T336 24V
三一柳工徐工电磁阀



R901155051原厂
斗山380 420 龙工360 365



R900727801原厂
雷沃150 210电磁阀



R900701407原厂
卡特 三一 徐工旋挖电磁阀



R900578535原厂
力士乐M4分配阀电磁阀



TM1012162原厂
斗山215/220/225/235



PD2E1-Y32D21-24E13原厂
力士德海斗24V



PD2E1-Y32D21-12E13原厂
海斗12V



TM1005110原厂
福田85 临工968



TM58401原厂
派克电磁阀



TM60601原厂
托马斯电磁阀



TM66001原厂
托马斯电磁阀



TM68001原厂
托马斯电磁阀

电磁阀 SOLENOID



4WE6D61B-CG24N9Z5L



4WE6J61B-CG24N9Z5L



4WE6Y61B



4705919



JCB SV98-T39 24伏



DX225 DX235
EHP98-T38 24ER



徐工三节
SV-98-T40S 24伏



斗山 410116-00646



E320GC
电磁阀485-5747



E320GC
电磁阀491-0908



E320GC
电磁阀585-9230



E320GC
电磁阀585-9231



E320GC
电磁阀611-6430



EHP98-G35



F01-12D1A25-A00



F01-24D1A25-A00



F03-12D9AAC



F06-12D1AAB-A01



VOLVO 绿点14616531



R900771731原厂
力士乐电磁阀

电磁阀 SOLENOID



CAT 226-9622



AT310584 18816-3583



AT310586 310J 325K



AT310587 310J 325K



25/105100



KOMATSU 714-11-16840



KOMATSU 714-11-16830



CAT 244-3114



EC210C



VOLVO EC250D



25/104700



JCB 223-8181



CAT186-1525 圆插



0035 0695 109-4591 方插



CAT 950H-980K 328-4314 24V



CAT 977-3535



三一老款 高压 KM15-S46



三一老款 低压
KM15-S45 R900727801



R901059491



CAT 152-8346



CAT 474-9387



CAT 144-1644



CAT 3E-3748



R900568316



3268317



7N90501 24V 32BAR



三一柳工徐工 THOMAS
TM90501 24V 32BAR



CAT 458-2950-00



CAT 198-4607



CAT 279-6528



CAT D6R D8T D7E
380-9849



CAT SANY 485-577 12/24V



T335-1-321 24V



HLPPRVO6A 24V



147-5399



154-3064



174-4909



CAT950G 980G 2076806

电磁阀 SOLENOID



电磁阀 4301864 3411



雷沃电磁阀12V/24V



三一-SANY 028134



三一 SANY



厦工



三一 SANY



三一 SANY



现代 RSV



DH220-5



4305724



JBC 500-2253



徐工



龙工 3036401



玉柴 SANY



YC雷沃



VOLVO



VOLVO 11705493



SANY



E336D风扇电磁阀



CAT 313-6014

电磁阀 SOLENOID



推土机电磁阀 419-18-51310
GH03056 WA270-7 320-7



卡特D型 E320D
回转电磁阀 SOLENOID VALVE



角度传感器
4716888NEW



HITACHI EX200-2/3
9258047/4288336



ZAX70 SOLENOID VALVE



小松 JCB



CAT 107-0677



E306/307 柳工906/908



4303624 333-8242



170-9419



国产小挖 SV98-T39 12V



国产小挖 SV98-T3924V



国产小挖/带阀 SV98-3912V



国产小挖/带阀SV98-3924V



海德弗斯 SV98-T4024V



川崎 G24DB50



VOLVO 11418522 24V



电磁阀 CAT 195-9700



电磁阀 JCB25/974628



KOCBELCO



神钢反比例电磁阀/液压泵电磁阀
(小属)KOBELCO
SK200/250-6E SK230/330-6E
SK130/260-8 SK200/330-8
SK350LC-8
KDRDE5K-31/40C50 No.026749F1



方向控制阀
E320B116-3526
KWE5K-31/40E30-701A



CAT
116-3506 G24E30-704



CAT 457-9878



CAT E330C114-0616



中联/龙工



SH200A3
住友SUMITOMO



卡特 CAT



ZAX450G正比例电磁阀
9218234/445599



ZAX450-5G 9314145
反比例电磁阀



PC200-8MO
702-21-56241



PC56-7 12V
702-21-56241



PC120-5/6
203-60-56180大孔
安全锁定电磁阀 SOLENOID VALVE



PC360-7
主泵电磁阀 MAIN PUMP SOLENOID



PC200-8MO 主泵电磁阀



PC200-6/7 改进款
电磁阀 SOLENOID VALVE



WA350-6 WA420-3
714-07-16730
电磁阀 SOLENOID VALVE



561-15-47210
17A-15-17271 KOMATSU



电磁阀 PC714-23-15520



56D-15-35220



PC130-8



PC200-6



PC200-7



PC200-8



E330B



E330C



E320C



E320D加长



CAT大圆



EX-5



EX450



DH220-5

转速感应器 REVOLUTION SENSOR

转速感应器 REVOLUTION SENSOR



R215-7三菱



SK-3



SK-6



SK-8



LIUGONG
307815/4984223



康明斯双线 4327234



康明斯



PC1205-7 ZAX1200
4327239 3408472



VOLVO380



VOLVO短线



VOLVO长线



SHA1A2



柳工LIUGONG 920D/E



柳工907D/908CD 30B0202



徐工



山重 913 J213-92A-240001



VOLVO360



现代老款 康明斯



J05



J08



福田雷沃
RL11-61C000003A0-1



CAT
290-5792182-8597



CAT 196-1185



CAT 17136-0123



4HK1凸轮轴



4HK曲轴



6HK1直喷



CAT 订制款 转速传感器
REVOLUTION SENSOR



265-903335083512



CAT258-4821-05



詹阳中控ZG40-3/4-16UNF



中联150G220-11-5TSWS



三一 SANY MC867505
转速传感器 REVOLUTION SENSOR



柴油泵转速传感器 6D16
ME755970 9443613465



6WG1 ZAX450
1-81510713-1



K19 3034572



玉柴 T0411-17103



玉柴 T0411-17104



山东卡特 ZG105A



玉柴



玉柴 T0411-17102

转速感应器 REVOLUTION SENSOR

转速感应器 REVOLUTION SENSOR



VOLVO
15193875 15001761



康明斯 B3.3



Q216005



VOLVO
20552760 20909613
3172524



VOLVO
20761735 21068286
RENAULT 7421068286



4HK1 JCB 转速传感器



五十铃8-97122324-0



266-8576



CAT 522-1643



669 3921 BAB CAT



668 4037S100-S160 BAB CAT



五十铃8-94370581-0



转速传感器 VOLVOD3.8



VOLVO
3515093 8141475
BOSCH
0265001187



现代 R265-7 4921 597



K19 转速传感器



E325C 254-4630169-3300
凸轮轴传感器



CAT E320D2 384-3888
凸轮轴传感器



358-2398
凸轮轴传感器



现代 R265-7 4921 599



康明斯 5011855AA
4921 601



偏心轴转速传感器 3插
PC400-7 6217-81-9210



SK350-8 S841-01590
JOBE 偏心轴转速传感器



358-2399凸轮轴传感器



319-6491凸轮轴传感器



E33188-7513201-6616
凸轮轴传感器



CAT 201-6615
凸轮轴传感器



日野 949979-1420
曲轴传感器



D04FR SK140-8
曲轴传感器 长线



PERKINS 1855-781C91



JCB 716/30123



216-3446



转速传感器(飞轮)
6HK1/6BG1 1-81510343-2



VOLVO
20374398



VOLVO
3172522



238-4676 ZGAO-00651



DOOSAN DX260-9



DCOSAN DX38C SCANIA



DOOSAN DX47D SCANIA

凸轮轴传感器 CAMSHAFT SENSOR



SANY三一 1319158
回转凸轮轴传感器



洋马 久保田 158557-61720



4M50 HD820-5



LIEBHERR 利勃海尔



五+铃SUZU
8-12146830-0 进气感应器



VOLVO 20450095
温度传感器(OLD)



8-97217778-0
HITACHI 进气传感器



BOSCH 0281002316
DAF 1398468 1698686
RENAULT 5010412448
CUMMINS 4893924
IVECO 04893924



VOLVO
20483889 20514065 20803650
RENAULT
7420514065 7420803650



VOLVO
8158821 20428459
20528336 20829689



BOSCH
0281002244 0281002245
0261002244
BENZ
0041531828 0041531928



BOSCH
0281002468 0041537628
0041537023
BENZ
0041537028



VOLVO
20476992 20824479 20449988
MACK
64MT475M 11W347
63038



VOLVO 441050080



VOLVO EC480 20542128



VOLVO 20893503 5线



VOLVO 20893503 6线



VOLVO
3985226



RENAULT
7421059645 7482492420
7421059642 5010480815
VOLVO
20832162 85109590 21116881
21059645 82492420 21059642
3948425



VOLVO
3985226S

压力传感器 PRESSURE SWITCH



NSK 压力开关 4353686



NSK 压力开关 4436535



NSK 压力开关 4436536



NSK 压力开关 CAT D型大方



NSK 压力开关 CAT D型小方



NSK 压力开关 CAT 大方



NSK 压力开关 CAT 大圆



NSK 压力开关 CAT 小方



NSK 压力开关 CAT 小圆



NSK 压力开关 CAT
液压传感器 大圆



NSK 压力开关 DH粗牙



NSK 压力开关 DX

压力传感器 PRESSURE SWITCH

压力传感器 PRESSURE SWITCH



NSK压力开关 EX绿



NSK压力开关 EX细牙



NSK压力开关 EX液压传感器



NSK压力开关 HD



CAT 161-9926



349-7378



320-3063



压力传感器RE542461-2011C



NSK压力开关 PC-5带线



NSK压力开关 PC200-6



NSK压力开关 PC200-7



NSK压力开关 SK带线, 徐工



52CP34-03



DX DOOSAN



244-3106



ZAX200-5G 4703324



NSK压力开关 现代981-2



PC400-8
208-06-71140



PC400-8
208-06-71130



传感器114-5333



KM16-5YC 7247998



大宇 DX85PP78-01



31Q8-40510



VOLVO 17216318



传感器 167-1709



压力传感器 173-7252



压力传感器 E320



压力传感器 卡特 CATGC



VOLVO 2094364



VOLVO 17202579



VOLVO 17271141



三一-SANY 高压



DX DOOSAN 301413-00287



机油传感器
CAT320D 453-5523-02



CAT 305-6873



320-3061



三-SANY 低压 KM25-E32



三一 低压0420641-5MPa



中联 三一 柳工



龙工

压力传感器 PRESSURE SWITCH

进气压力传感器 AIR PRESSURE SENSOR



7861-93-1620



龙工223-16-0072低压60Bar



龙工 低压50Bar



龙工 高压500Bar



徐工高压13牙小螺纹
LC-XCMG-3-4-500Bar



徐工高压16牙大螺纹
LC-XCMG-500Bar



徐工低压/原装16.5牙大螺纹
LC-XCMG-3-4-2050Bar



龙工 063G1801



龙工063G1802



雷沃



PC3000 600Bar



CAT 400Bar



6D140 3330600



6D140 3347907
6560-41-6100



6D170 3408587
6560-61-7102



6131 J05 J08
15P23198



ZAX200-3
15P23386



6340 A20N09B



DX480-9C



卡特E系列



VOLVO
20715967 20893518
21116880



CAT312D 266-0126
进气压力传感器



VOLVO 21442662
进气压力传感器



VOLVO
21304786 22181342



107-8618 进气湿度传感器



空气压力感应器
AIR PRESSURE SENSOR



空气压力感应器
AIR PRESSURE SENSOR



CAT 381-9064



PC200-8 PRESSURE SWITCH



PC200-7 空气报警器



6261-R1-26000



卡特



卡特



卡特



卡特



卡特



卡特 9X9643



卡特



卡特



卡特

进气压力传感器 AIR PRESSURE SENSOR



卡特131-4135



卡特



卡特174-4312



卡特



卡特



卡特136-2632



卡特



小松421-06-3511



卡特



卡特



卡特



压差传感器
康明斯 1MPP2-1 玉柴



大气压力传感器
SK200-8 ZAX200-3 E320C
VH893901080A



ISUZU ZAX490-5A 6UZI
8-98121697-0



ISUZU 8-98065377-0



斗山 SOOSAN 0261230112



康明斯 4902720



SK210-10 大气压力传感器



约翰迪尔



PC400-8 6261-81-2700

机油感应器 OIL PRESSURE SWITCH



卡特 CAT 3116 131-9203



卡特459-2594 459-2597



459-2595



CAT 107-0612



CAT 107-0613



CAT 铲车机油压力传感器
3408E 3208E 107-0614



卡特 CAT 313-5104



327-4608



CAT 202-9002压力传感器



PC450-7 4921517



DEUTZ VOLVO 240(老款)



11039575



VOLVO
3962894



VOLVO
11038812 11039574
15047336
MACK
14W355 63038



VOLVO
20424051 3963471
70495157



VOLVO 21634021
机油感应塞 OIL SENSOR



VOLVO460 22899626
机油感应塞 OIL SENSOR



VOLVO
机油感应塞 OIL SENSOR



VOLVO 034774
2132639/20484678



VOLVO 11039574

机油感应器 OIL PRESSURE SWITCH



VOLVO 480-1077574
机油感应塞 OILSENSOR



VOLV021634017
OIL PRESSURE SENSOR



2033392 2127357



VOLVO
20928532 20442606
68326728



VOLVO
20928533 68326729
3986607 20392985
20442608



VOLVO
20526767 20928541



VOLVO
20928544 21390375
20526768



VOLVO 11170072



VOLVO 11170071



VOLVO 11170090



VOLVO 11170075



VOLVO 11170079 11170076



11038813



VOLVO 11039549 21302639
15163008 11170259 11039721



VOLVO 11039577



1771230



11418080



11039557



VOLVO



780941

机油感应器 OIL PRESSURE SWITCH



15180002



11039557 1008100096
柳工 NEW 机油感应塞



5090257



11039662



VOLVO 11419327



VOLVO 11039376



柳工 机油压力
34B1008 100096 34Bar



柳工 机油压力
30B0897 10096



10316 523144 11Bar



柳工 18003017530
1.5Bar 2.0Bar



徐工 Zmpar101103



P165-5183



HYUNDAI 31NA-20080



机油压力传感器 康明斯
山重/三一-B240600000286



玉柴 机油感应塞



康明斯



3015237S



VDO
360081051003
360081051003C
Volvo
8125160 1594229



Volvo 622333



Volvo
20927970 1347010

机油感应器 OIL PRESSURE SWITCH

机油感应器 OIL PRESSURE SWITCH



墨菲单脚



墨菲双脚



PC200-8 6040 低压



PC200-8 5545 NEW
663-5545 421-43-22912



PC350-10
4984590 进气流量传感器



VOLVO
20382529
8155754



CAT 266-1466



266-1467



PC200-8 4537
9Y2-4537 421-43-22922



PC200-8771-1409 低压



机油传感器 DH80 DX80



VOLVO 11039617



266-1475



266-1477



266-1478



266-1481



柳工 36118-064530



大宇 30143-00151



13617-433026



柳工 10213169



266-2337



266-1484



266-1492



8-98086433-0五十铃传感器



20316 26877



06912019



32216 142011



09812 682



机油传感器 OIL SENSOR



机油传感器 OIL SENSOR



SK230-6
机油感应器
OIL PRESSURE SWITCH



空气压力开关
4M50 MD176361



3451 310



01818 201005



龙工 OilSensor



VOLVO360 24424110



卡特 131-4135



卡特 136-2632



卡特 440-0257
D29M12Y21P475



卡特 174-4312

水温感应器 WATER TEMP SENSOR

水温感应器 WATER TEMP SENSOR



E312D(螺牙18)



水温感应器 203-3219



水温传感器 E311C 341-3600



CAT 水温感应器



水温报警器 SK



水温传感器
SK130-8 D04FR 32G90-00201



J05E 4HK1
高压柴油机油温传感器



366869 4M40 CAT307
水温感应器



CAT 244-3106



E320D 2848A127
帕金斯 PERKINS



2848A12



203-3221



洋马YANMAR(双脚)
水温感应器



洋马YANMAR 水温感应器



洋马YANMAR 水温感应器



VOLVO
1612230 1594225



7N9560



2848A071 237-4894
帕金斯 PERKINS



385720510
帕金斯 PERKINS



PERKINS 185246290
帕金斯机油传感器



VOLVO
20429956 20576617
RENAULT
7420576617



VOLVO
1611153



DEUTZ
7401594228
MAN
1594228



VOLVO 15048183/11144494
水温感应器



PERKINS 2848A126
帕金斯柴油机温度开关



185246280
帕金斯 PERKINS



PERKINS 2848A129
帕金斯温度传感器



PC小松 08620-0000
水温感应器



VOLVO360 205-76614
水温感应器



VOLVO 20429956



VOLVO 2096397



VOLVO 15153124



PC600-8 6D140 6D170
6560-61-7300



五十铃 W4500
8-97078592-9水温感应器



水温报警器 ZAX电喷



SH200A3 KHR2433
3DA1223 179730-0040



HYU NDAI 21EA-62010 R60-7
水温感应器



4921477



柳工205/225温度传感器
WG2704G 30B0260



水温感应器 OEM:3015238

水温感应器 WATER TEMP SENSOR

水温感应器 WATER TEMP SENSOR



水温传感器 柳工 30B0316



水温传感器 柳工30B0252



水温感应塞 柳工90630B0409



水温传感器 柳工906C 30B0289



水温传感器 柳工908C/20030B0260



水温传感器 柳工30B0321



柳工205/225 温度传感器/带线 WGP3343 30B0322



温度传感器 柳工230B0400



液压油温度传感器 柳工30B0264



油温度传感器 30B0322



油温度传感器 中联



水温传感器 石川岛 JET00015



4327021



3408627



水温传感器 徐工150 XE150-001



水温传感器 龙工小挖 JET00018



温度传感器 国机重工235/255 14NPTF-M22X1.5



温度开关 30B0271



三-SANY温度传感器



SUMITOMO 住友液压感应器



3E5370 3116



102-3190 102-0050



CAT 131-0427



CAT 130-8299



CAT 371-9531



CAT 102-2240



195-2150



CAT 145-7028



机油油温传感器 CAT 191-6587



CAT 106-0735



CAT108-3190



CAT 171-8708



118-7226 3508



CAT 3E-8700



CAT 100-3055



CAT 134-2252



CAT 131-0784



3E-5370



CAT 430-9449



CAT 430-9451



CAT 130-9811



神钢KOBELCO



徐工 239-9957 4903489



徐工

水温感应器 WATER TEMP SENSOR

水温感应器 WATER TEMP SENSOR



徐工470D



徐工 大螺丝



康明斯4383933



水温传感器178-2334-00



E320C/330C 178-2335



JOHN DEERE



SCANIA DX470



2479R546



4928594



4921503



2897690



4921519



4921489



4921495



3408607



23527829



DEUTZ 01182700



五十铃 8-98156648-0



SK130-8



小松装载机 232-06-52410



23527828



4921505



4921499



4928593



订做款



8-97063301-04LE2



久保田



QM11
3085185X空气温度传感器



4921519



4921493



JCB 716/24200



JCB 716/12800



水温传感器
约翰迪尔 RE516336



水温传感器
约翰迪尔 RE52722



水温传感器
约翰迪尔RE51774



JCB 701/37400



JCB 701/43700



JCB 701/80591



JCB 701/41700



3865312



4921511



4921487



4921501



JCB 701/80225



JCB 320/04046



JCB 701/41600



JCB 320/04588

水温感应器 WATER TEMP SENSOR

电磁阀线圈 SOLENOID VALVE COIL



JCB 332/J2973



PC220-8/220/240-8
600-311-3721
油水分离器传感器



CAT320D 3针
423-66434-01



CAT336D 4针
382-2001



VOLVO 360



VOLVO



CAT 439-5039



117-4089玻璃杯传感器



FS1242玻璃杯传感器



FS1242 R120P R90P
通用玻璃杯传感器



玉柴两管



水位传感器
山重 J213-04A-041000



柳工水位传感器



日立油水分传感器
ZAX200/210/240



VOLVO EC360
水位传感器



VOLVO 210B
水位传感器



临工VOLVO210D



VOLVO VOE14541720



PC WA380-3 小插



PCWA470-3
7861-92-4500 大插



7861-93-4520



CAT295-3099



VOLVO 21285163



氢传感器 L33C-18-8G1



CAT 418-6597



电磁阀线圈
厦工808 4301864 3411



PC
714-11-16840
714-11-16830



行走电磁阀线圈
PC60-5/6



DH220-512V



DH220-5/13大 24V



柳工



VOLVO210 NEW总成



VOLVO 360/460B 17W/27W



VOLVO



CAT 312-4288



936-6171 12V 龙工



厦工815/822/825/836



派克 PARKER



CAT E336D



徐工 NEW



徐工 NEW



300AA00082A



CAT186-1525 321-5658



186-1526 301-3118



CAT



CAT C9



E330D/336/345/349



E330D/336/345/349 无线



卡特 徐工 中联 力士乐



住友SHA1/A2



DX60

电磁阀芯 SOLENOID VALVE CORE



徐工3排



电磁阀阀芯 φ20



SH200A3 DH55 DH60



徐工470/490



徐工



厦工柳工山河智能



柳工厦工山河智能



中联短款



中联长款



厦工808



R225-7



EC140 轮控长款



CAT



VOLVO R 短款



三一 SANY55



DH300



R110VS R150VS



大孔

ZAX200



小孔

ZAX200



25/103000



EC210/240/290



VOLVO 装载机



PC120-6小孔



PC120-6大孔

继电器系列 STARTER RELAY



CAT E320C 176810-0050



056800-3130 24V



ACA1223-2 41223



时间继电器
CAT320B 111-4870



雨刮继电器 SK200-6大灯



空调继电器CAT 213-0772



空调继电器 E330D 461-6784



CAT 12V/24V 通用款继电器



继电器CAT 171-2210



继电器
CAT 138-5190X 12V/24V



继电器 E312
16A11-17001 12/24V



E307 ME409675 12/24V



DX
100-1248-17-00E-1
100-1233-55-03-B



雨刮继电器 CAT E320D



ISUZU 182550-3250



ISUZU 182550-3251



21Q6-30300



21M9-31100 12V



VOLVO 20724977



洋马 Y1752V183

继电器系列 STARTER RELAY



177300-8892 20Y-810-123



113900-730



康明斯 发电机组



350-003604 24V



柳工 JQX100-12AC



柳工 JQX200-24AC



预热开关
PC200-8 600-815-2170



柳工继电器



继电器 三菱



继电器/推土机用
PC300-5 7700-85-8327



DOOSAN 12V



继电器 DOOSAN 24V



CAT E336D C9
241-8368 12/24V



继电器 三菱



259-527424V



CAT



3050692



VOLVO 14531201



E320D2



继电器系列 STARTER RELAY



CAT E312



现代R 21Q4-20100



VOLVO 14529298



久保田 洋马 15531-64603 6线



洋马 YM119640-77711 7线



JOHN M70121



现代R21FQ-60070



YC0027 YC0028



油门控制器



发动机调节器 VOLVO



继电器RELAY
KOMATSU 小松



大蜗牛双音喇叭



倒车报警器/圆 14X-06-11130



CAT 415-06-22100 12V/24V



喇叭 Trumpet/Horn



喇叭 Trumpet/Horn



点烟器 12V/24V



910H22



KOMATSU
WA470-3 417-43-26212

继电器系列 STARTER RELAY

微动开关 SWITCH ASSY



VOLVO 3987034



SANY 电源开关



21199003 电源开关



E320C E312C
电源电磁阀 Solenoid Valve



VOLVO 24V
KOMATSU 08088-70000



DOOSAN 301202-00087



DOOSAN MK5543443



DOOSAN 301202-00153



继电器RELAY
CAT卡特 ME049233



继电器系列 Starter Relay



继电器系列 Starter Relay



空调继电器



微动开关 R55



R60-7 21M8-01400



微动开关 R225-7



微动开关 225-7



22U-06-22360
微动开关 Switch Assy



DH225-7
微动开关 Switch Assy



DH220-5
微动开关 Switch Assy



SK220-8 SH
微动开关 Switch Assy



SK200-8
SWITCH-MICRO



山河智能



DX300



DX55/60



继电器
DOOSAN K1033657



继电器
DOOSAN 537-00010



继电器
15694-6599212V



R-91501-00252
20Q6-50500



力士德



玉柴



厦工



SANY VX-56-1A3



控制单元 DX12V



雨刮控制器
SANY DX-DKF-S22 24V



雨刮控制器 DKB-SZI 12V



CAT104-3204



VOLVO VOE14502722
SWITCH-MICRO



CAT
SWITCH-MICRO



WA380-3/6 417-43-26221



WA470 WA380-3
421-43-26471 421-43-26470

备用开关 SPARE SWITCH



2线
备用开关 Square Switch



3线
备用开关 Square Switch



4线
备用开关 Square Switch



6线
备用开关 Square Switch



9线
备用开关 Square Switch



CAT320B/C12线
备用开关 Square Switch



3线 带插 KOBELCO
备用开关 Square Switch



HITACHI 4339339



PC360-7



PC200-7 PC200-8
右控制台应急开关



PC200-7
20Y-06-31320



VOLVO 2线 14502170



VOLVO 4线 14626841



VOLVO 6线 14616040



VOLVO 12线 14577310



CAT 146-0240



CAT 165-5970



CAT 1-158-6634



大字/现代喇叭开关



装载机喇叭开关



喇叭按钮TRUMPET BUTTON



PC200-8
喇叭按钮TRUMPET BUTTON



SK200-8
喇叭按钮TRUMPET BUTTON



神钢SK130-8 SK140-8



PC 大灯开关



PC200-7
224-06-22190 蜂鸣开关



PC200-7
224-06-22390 大灯开关



PC200-7
224-06-22290 回转开关



PC200-7
207-06-71180 加力开关



LAMP SWITCH

备用开关 SPARE SWITCH



PC200-8 20Y-06-42121



PC200-8 回转开关



HYUNDAI



HYUNDAI



大灯开关



VOLVO 14529227



VOLVO 14502010



VOLVO 14538729



VOLVO 14505609



VOLVO 14529183



VOLVO 14544028



VOLVO 14529185



LAMP SWITCH



WIPER SWITCH



WATER SPRAY SWITCH



PC 驻车开关



小松KOMATSU



大灯开关



Head Lamp Switch



EC210D EC480D
大灯开关



VOE14507432



70369706/高低速兔子档



11428014/雨刮开关

插头系列 HARNESS SERIES

插头系列 HARNESS SERIES



神钢10 SK250-10 保险丝盒



现代R 保险丝盒



VOLVO EC210D480D 保险丝盒



VOLVO EC250D 1472262955 NEW 保险丝盒



现代R 保险丝盒



日立ZAX-3发动机插头



柳工保险丝盒



柳工保险丝盒



CAT 保险丝盒



CAT 保险丝盒



大宇225-7电脑板插头



大宇225-7显示屏插头



保护器



CAT现代



洋马 保护器



PC300-7保护器



插头



插头



住友电子油泵对插线



住友电子油泵线束插头



五十针 94390858



SK200-8



日野发动机喷嘴 插头总成



VOLVO210 MONITOR PLUG



PC200-8



EX MONITOR PLUG



VOLVO(OLD)



VOLVO(OLD)



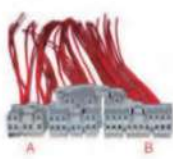
SK-6



SK-6E



SKMONITOR PLUG



MONITOR PLUG



PC200-7 MONITOR PLUG



PC-7



VOLVO




卡特320B 保险丝盒



CAT 2382319



E320D 546-5031

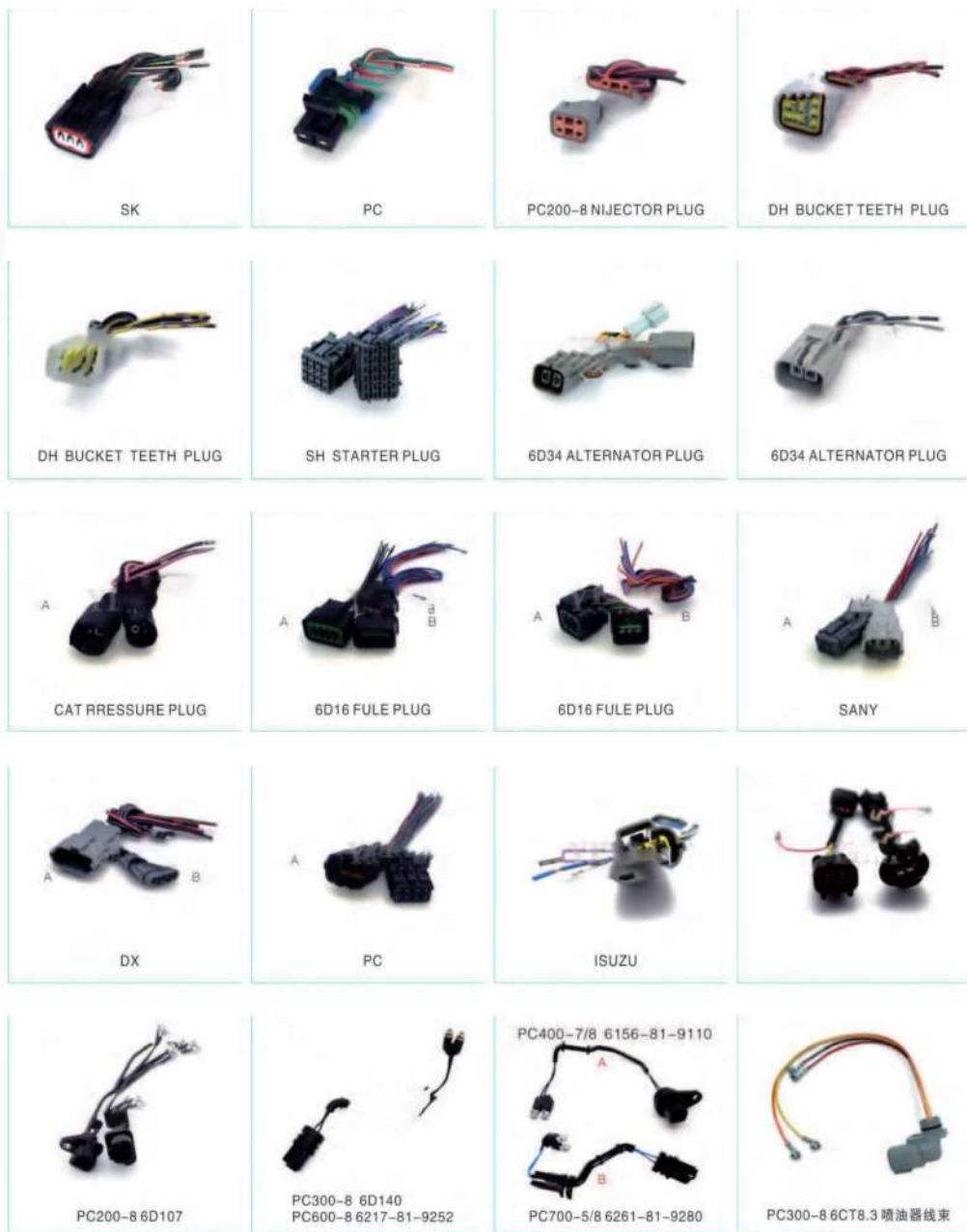


PC200-8MO



CAT 6.4

插头系列 HARNESS SERIES



插头系列 HARNESS SERIES



全车线束 WHOLE CAR WIRING HARNESS



VOLVO210B主外线D7D



VOLVO360B
单体泵发动机线束



VOLVO360B发电机线束



VOLVO360B主大线束



VOLVO460B 主外线



D6D D7D
沃尔沃发动机检测线



D6E D7E
沃尔沃发动机检测线



22248490



22117441



沃尔沃250D/300D
电脑版线束14630822



沃尔沃360新款14612629



VOLVO460主线14612634



沃尔沃WECU线

DOOSAN 斗山系列线束

驾驶室	150到420-7通用		主线索	220-V与300-V	DH220-V
	530-00205			2530-1427	DH300-V
	530-00206A			2530-1601B	DH300-V
	530-00209			2530-1602B	DH220-V
	530-00207B	与208E配用		2530-1603B	保险盒
	530-00208E			1609D10	60保险盒
	530-00150	7通用		2530-1604C	
	530-00231A	仪表线-7		2530-1607M-A	
	6005	空调		2530-1630J	
	530-00213	收音机		2530-1631B	
主线索	D11	大灯线-7通用	2530-1608B		
	530-00259B	DH 225-7	2510-1010		
	530-002210	DH 300-7	K1001468(2510-1008)		
	K1002288B	DH 220-7	2530-1637B		
	530-00408A	DH 150-7	2530-1636		
	2530-245A	DH370-7	2530Y1634H		
	530Y00190B	DH225-7	2530Y1635B		
	530Y00327B	DH220-7	2530Y1653		
	530Y00211B	DH300-7	2530Y1633L		
	530Y00229B	DH370-7	2530-00150		
发动机线束	530Y00475B	DH 150-7	2530-1638C		
	220-V与300-V		530-00163A		
	2530-1427	V通用	530-00381C		
	2530-1601B	V	530-00160B		
	2530-1602B	V	530-00443		
	2530-1603B	V	530-00380B		
	1609D10	大灯线-V	310207-00559		
	2530-1604C	V	2530-00150		

全车线束 WHOLE CAR WIRING HARNESS



SK250-8发动机线束



SK350-8发动机线束



SK250超8 全车线束



SK350超8 全车线束



SK230-6E发动机线束



SK460-8 喷油器线束



日立ZAX300-1 液压泵线束



日立ZAX450-1 液压泵线束



日立ZAX200-1 外线束



日立ZAX120-1 外线束



日立ZAX300-1 外线束



日立ZAX450-1 外线束



日立ZAX200-1 显示屏线束



日立ZAX200-3 液压泵线束



日立ZAX300-3 液压泵线束



日立ZAX450-3 液压泵线束



日立EX200-3 液压泵线束



日立200-3 内线束



日立原装进口EX200-5 外线束



日立原装进口EX200-5 内线束



日立ZAX200-3 发动机线束



日立ZAX350-3 发动机线束



日立ZAX200-5G 外线束



日立EX120-5 内线束

全车线束 WHOLE CAR WIRING HARNESS



PC120-6大机头外线束



PC120-6大机头内线束



PC300-6大机头内线束



PC300-6大机头外线束



PC400-6发动机线束



PC360-7发动机线束



PC200-7显示屏线束



PC200-8主外线束



PC400-8发动机线束



PC400-7发动机喷嘴线束



PC400-7发动机线束



PC300-8主外线束



PC300-8发动机线束



PC200-8MO发动机线束



SK200-3 液压泵发动机线束



SK-6 液压泵线束



SK-6E 液压泵线束



SK-8 液压泵线束



SK120-3外线束



SK200-3外线束



SK200-6发动机线束



SK200-6E 外线束



SK200-6E发动机线束



SK230-6E内线束



日立合肥EX120-5外线束



住友SH240A5 外线束



住友SH200Z3外线束



住友SH200A5外线束



住友SH200A5内线束



加藤HD820-3外线束



加藤HD820-3液压泵线束



E325D 保险盒线束



卡特E307C车架外线束



E307C驾驶室地板线束



卡特E307D 全车外线束



卡特E311B 外线束



卡特E312B内线束



卡特E312B 外线束



E312C驾驶室底内线束



卡特E312C 外线束



E312D2GC车身外线束



卡特E312D发动机线束



卡特E312D 驾驶室内线束



卡特E312D 液压泵维修线束



卡特E320B外线束



卡特E320CU外线束



E320C驾驶室底盘内线束



E320C空调控制面板线束

全车线束 WHOLE CAR WIRING HARNESS

全车线束 WHOLE CAR WIRING HARNESS



卡特E320C外线束



卡特E320C显示屏线束



卡特E320D2发动机线束



卡特E320D2外线束



卡特E330C内线束



卡特E330C 外线束



卡特E330C 液压泵线束



卡特E330D
235-8202发动机线束



卡特E320D 空调线束



卡特E320D内线束直喷



卡特E320D内线束



卡特E320D外线束



卡特E330D内线束



卡特E330D外线束



卡特E330D 液压泵维修线束



卡特E336D发动机线束



卡特E323D 6.6 发动机线束



卡特E323D 外线束直喷



卡特E324D 外线束



卡特E325B发动机线束



卡特E336D 液压泵维修线束



卡特E345B 发动机线束老款



卡特3E45B发动机线束



E345C 发动机电源线束



卡特E325C发动机线束



卡特E325C外线束



卡特E325C 液压泵线束



卡特E325D发动机线束



卡特E345C发动机线束



卡特E345C外线束



卡特E345D 发动机电源线束



卡特E345D发动机线束



卡特E325D内线束



卡特E325D外线束



卡特E329D2发动机线束



卡特E329D发动机线束



卡特E345D分配网线束



卡特E345D外线束



卡特E365C 电磁阀线束



卡特E365C 电脑版线束



卡特E329D风扇泵线束



卡特E329D外线束



卡特E330B发动机线束



卡特E330C发动机线束



卡特E365C发动机线束



卡特E365C全车主外线束



卡特E374D 发动机线束



卡特E374D 全车主外线束

全车线束 WHOLE CAR WIRING HARNESS

盖类系列 TANK COVER SERIES



卡特E374D主外线束



卡特E385B发动机线束



卡特E385B全车主外线束



卡特E385C发动机电源线束



卡特E385C发动机线束



卡特E385C全车主外线束



卡特E385C液压泵线束



卡特E385C主控线束



卡特E385C主外线束



卡特E390D 发动机线束



卡特C/D 综合测试线束



卡特C15 发动机线束



C7 机喷嘴线束



卡特C9 发动机喷嘴线束



VOLVO140B发动机线束



VOLVO140B主外线D4D



VOLVO210B
单体泵发动机线束



VOLVO210B
发动机电脑板线D6D



VOLVO210B发动机线束



VOLVO210B主外线D7D



VOLVO240B
单体泵发动机线束



VOLVO290B 发动机电脑板线



VOLVO290B
发动机电脑板线D7D



VOLVO290B 发动机电脑板线



EX ZAX VOLVO约翰迪尔



VOLVO VOE20392751



JCB
柴油箱盖Fuel Tank Cap



康明斯



推土机液压油箱盖



VOLVO(NEW)
柴油盖FUEL TANK CAP



TER EX 284-9039



凯斯



TER EX



竹内



SH电喷



VOLVO新款油箱盖



柴油箱盖 B型6孔*11高



柴油箱盖 A型 6孔*78高



柴油箱盖 C型 6孔*30高



呼吸滤带网



呼吸滤带螺丝



徐工/柳工 呼吸滤带网



C9 E336
水箱盖 Water Tank Cap



水箱盖 Water Tank Cap

盖类系列 TANK COVER SERIES

盖类系列 TANK COVER SERIES



康明斯



洋马



PC200-8液压油箱盖



JCB 液压油箱盖



卡特CAT 492-3014



废气盖4HK1/6HK1



4HK1



废气通管
PC200-8 6D107 3971371



PC200-8 6754-21-6140



NT855 OEM:3418519



卡特CAT 540-7019



国产机 6孔
呼吸器 Breather



EC55B PBO
液压油箱呼吸器



福田



卡特CAT 220-0590



DOOSAN DH55



CAT E320D
帕金斯PERKINS



CAT C6.6 废气盖



废气盖底座 C7 NEWAT C79Y-2988 废气盖



竹内



R现代



PC/DH小松/大宇



PC200-6/7
液压力盖HYD Hatch Cap



PC 小松



CAT E330CC9 废气盖



CAT E336D 废气盖



水堵



呼吸箱壳 6CT8.3 大宇 65.01801-5100 呼吸器



VOLVO/临工 油箱口盖



现代法兰盘总成油箱口盖



KOMATSU
小松油箱口/油箱口盖



HITACHI
日立油箱口/油箱口盖



DOOSAN
斗山油箱口/油箱口盖



机油盖PC400-7 MT855



CAT C9



PC60/EX100



SH120/EX120/R220



VOLVO360 付水箱盖



CAT
卡特油箱口/油箱口盖



KOBELCO
神钢油箱口/油箱口盖



HYUNDAI
现代油箱口/油箱口盖



HYUNDAI
现代油箱口/油箱口盖



PC200-8
废气盖Breather



21438311 145kPa



VOLVO360 机油盖



VOLVO350D D8K 机油口盖



CAT GC



CAT

锁系列 LOCK



EX200-5反锁



R60-9 NEW



R60-9后盖锁



ZAX电喷前挡锁



SHA5/凯斯后盖锁



山河智能 后盖锁



R-7工具箱锁



门锁拉手



SH60反扣锁



PC56/70-8缸盖锁



E320D2



E307/305.5 边门锁



CAT GC工具箱锁



ZAX工具箱锁



DH55后盖锁



日立70工具箱锁



卡特挂锁



VOLVO反扣锁



HYUNDAI
现代60-7 前挡锁反面



KOMATSU神钢右侧玻璃窗扣

锁系列 LOCK



ZAXS-5G门锁总成



SK超10



门锁总成VOLVO60



SANY55



福田60新款



福田老款



卡特GC 发动机罩锁



小挖后盖锁



小挖后盖锁



大宇80后盖锁



PC200-8



通用新款反扣锁



CAT GC反扣锁



玉柴60-8反扣锁



柳工反扣锁



DH55



现代HYUNDAI 安全锁



加藤820反扣锁



SH60/280 反锁



现代60-7反扣锁

锁系列 LOCK



锁系列 LOCK



锁系列 LOCK

转向器 STEERING GEAR



日立/斗山



卡特



VOLVO 前档托



PC200-7



反扣锁拉线日立60/70



反扣锁拉线 现代-9



反扣锁拉线住友A1



反扣锁拉线CAT



1.(H800) 2.(5P8500) 3.(14607) 4.(777) 5.(VOLVO) 6.(PC-8) 6.(B157766) 8.(2498) 9.(H806) 10.(NG100) 11.(JD)



12.(D250) 13.(455) 14.(9901) 15.(166) 16.(373) 17.(SKYJ) 18.(8398) 19.(53630) 20.(12343) 21.(301)



22.(55240) 23.(T250) 24.(83353) 25.(430) 26.(MS634212) 27.(JDG) 28.(JDS) 29.(14685) 30.(R点火) 31.(DH点火)



32.(DH) 33.(SANY) 34.(R-9) 35.(常林) 36.(CAT) 37.(HD62) 38.(K250) 39.(787) 40.(TABO) 41.(S450) 42.(F900)



701 21201



701 21202



701 37702



701 52601



701 70001



701 80145



701 80295



701 80298



701 80299



701180297



101180296



11039407



11171772



11192586



15095375



11170339



11192582



0501216209



310-9354



0501216205

转向器 STEERING GEAR

油水分离器 OIL SEPARATOR



45625 60140



CAT 261-2207



WA380-3
417-43-26331



P110 WA300 WA350 WA600
WA700 WD600 WF550
421-43-26122



大字 现代轮挖二档



大字 现代轮挖二档0765.0600



日立ZAX60/70液压先导锁



SANY 三一-9



日立120/200/230/240/300-6-3G
液压先导锁



ZAX电喷



柳工安全锁



VOLVO210D



R225-9



DH



安全锁



SK-6



SK-8



SHA3



CAT GC



SANY三一老款



WA470 WA380
417-43-26230



30A 50VAD 125/250VAC



紧急开关
WA320 WA500 417-43-26230



363-5819



DX150-9



洋马85



洋马铁通



柳工926E



SK-10



CAT 308-7298



JCB CAT 228-9130



JCB CAT 361-9554



JCB111-4089总成



JCB CAT



JCB CAT 32-925915



368-3976 E320D2



322-3154 E320D2



CAT 油水分离器



FS1098



PC200-8



FF63009



徐工



FF5706



439-5037

油水分离器 OIL SEPARATOR

油水分离杯 OIL SEP CUP



日立350-5A 037134油杯



小松5410油杯



20019大油杯



ZAX 4642641



PC70-8



PC200-8



PC200-8 NEW



600-319-5410小松新款



三一-215-10带泵



三一-215-10



油水分离器 Oil Separator
600FH



油水分离器300FH



OEM:R60T/R90T/R120T



JCB
320-07483 117-4089 新款



OEM:ISUZU



五十铃 新款



PC-8 600-311-9732



洋马YANMAR
129335-55701



洋马YANMAR 4管/5管
129100-55621



VOLVO



VOLVO



OEM:R60P/R90P/R120P
HEATER



SK260-10



三一-215-10油水(带手压泵)



三一-245油水(带开关)
A14-14606



FF266总成



141油水



DX225-9 SP00062



DX150-9



CAT310-5912



石川岛油水



石川岛



ISUZU EX



ZAX-38-980742880



R90P油杯加热 带传感线



洋马



PC200-6



PC200-7



SK75



DX60-9C



SK200-8



SK200-10 SK350超8



PC200-8



20019油杯



三一-245 油杯总成



19765 油杯

滤网 STRAINER

倒车镜 REARVIEW MIRROR



液压滤网



VOLVO 360



VOLVO210 14650315



三一



临工



PC200-7
207-60-61250



PC300-6
LDTNO-6177



21N-62-31221



SK200-8 SK380-8
YN50V00020F1



JCB



Sk滤网



R



PC-7

PC-6



R/EX/VOLVO



EX HD



R215-7



油浴式空滤总成(加装)



E312B/C ZAXIS120
SK120-6(直管)



SK120-6(弯管)



SK140-8 SK130-8 空滤总成



Dh55



R60-9



小铜网 Copper Sieve



PC400-7



装载机通用防雨帽 Φ80mm



防雨帽 Φ78mm



防雨帽 Φ102mm



临工60.65防雨帽 Φ64mm



临工80.90防雨帽 Φ83mm



临工210防雨帽 Φ127mm



卡特预滤器NEW Φ127mm



卡特预滤器NEW Φ152mm



小松56-7
尺寸:15*25cm



小松-8代用款
长:30cm 宽:23cm



小松油箱扶手镜
长:33cm 宽:25cm



住友优质款
尺寸:19*33cm



厦工/龙工/神钢/柳工
尺寸:16.5*32cm



8寸中央款
直径20cm



新源轮控专用
尺寸:19*32cm



编号:758
小松-8专用款
尺寸:长32cm 宽23cm



小松PC-8 原款镜(微凸)
配重油箱直径26cm



8寸中央款
直径20cm



小松PC-8 原款镜(微凸)
配重油箱直径26cm



10寸中球款
小松配重 直径25cm



长:27cm 宽:17cm
长:38cm 宽:19cm
卡特原款镜



小方镜
长:24cm 宽:20cm



椭圆形通用款



日立原车镜
长:31cm 宽:23cm



10寸中球款 小松配重
直径25cm



小松-8代用款
长:30cm 宽:23cm



加强型 加装/代用款
尺寸:23*31cm



沃尔沃款
长:27.5cm 宽:18cm



8寸圆镜
直径20cm 管夹安装款



小方镜
长:24cm 宽:20cm



卡特长款
长:38cm 宽:19cm



10寸圆镜
直径25cm 螺杆安装款

倒车镜 REARVIEW MIRROR



斗山/大宇款
29*17cm

小松-6/住友 边门
长:32cm 宽:18cm

小松油箱扶手镜
长:33cm 宽:25cm

8寸中球款
小松配重 直径20cm

新源反光镜
长32cm 宽20cm



B款现代
尺寸:18/30cm

小松-8专用款
长32cm 宽23cm

卡特/沃尔沃/临工/三一/徐工
多机型通用款 尺寸:16*31cm

10寸中夹款
直径25cm

小松油箱扶手镜
长:33cm 宽:25cm



通用型L型
适用扶手直径: 21mm/25mm

日立 驾驶室支架

斗山/大宇 驾驶室支架

卡特 驾驶室镜支架

国产轮挖 镜支架
驾驶室 工具箱一样
新源/远山/劲工/鑫豪/海华



临工/沃尔沃 工具箱镜支架

铁支架
适用扶手直径
25mm-28mm

徐工 工具箱镜支架

卡特 工具箱镜支架

小松-8
配重镜支架
油箱镜支架



现代轮挖驾驶室镜支架

小松右边大扶手镜支架
孔径: 32mm

铁支架
适用扶手 直径25mm-28mm

现代驾驶室镜支架

临工/沃尔沃 驾驶室镜支架

雨刮电机系列 WIPER MOTOR



E330
雨刮电机 Wiper Motor

卡特 CAT E336D
雨刮电机 Wiper Motor

卡特CAT E374
雨刮电机 Wiper Motor

PC56
雨刮电机 Wiper Motor



神钢超8
雨刮电机 Wiper Motor

E320D
雨刮电机 Wiper Motor

住友SH210-6
雨刮电机 Wiper Motor

JCB



雷沃国产机105°

柳工904-905

柳工906-908

柳工E系列



ZAX-5G
雨刮电机Wiper Motor

徐工500K

轮试挖掘机24V 90°

约翰迪尔



E336GC

SHA3

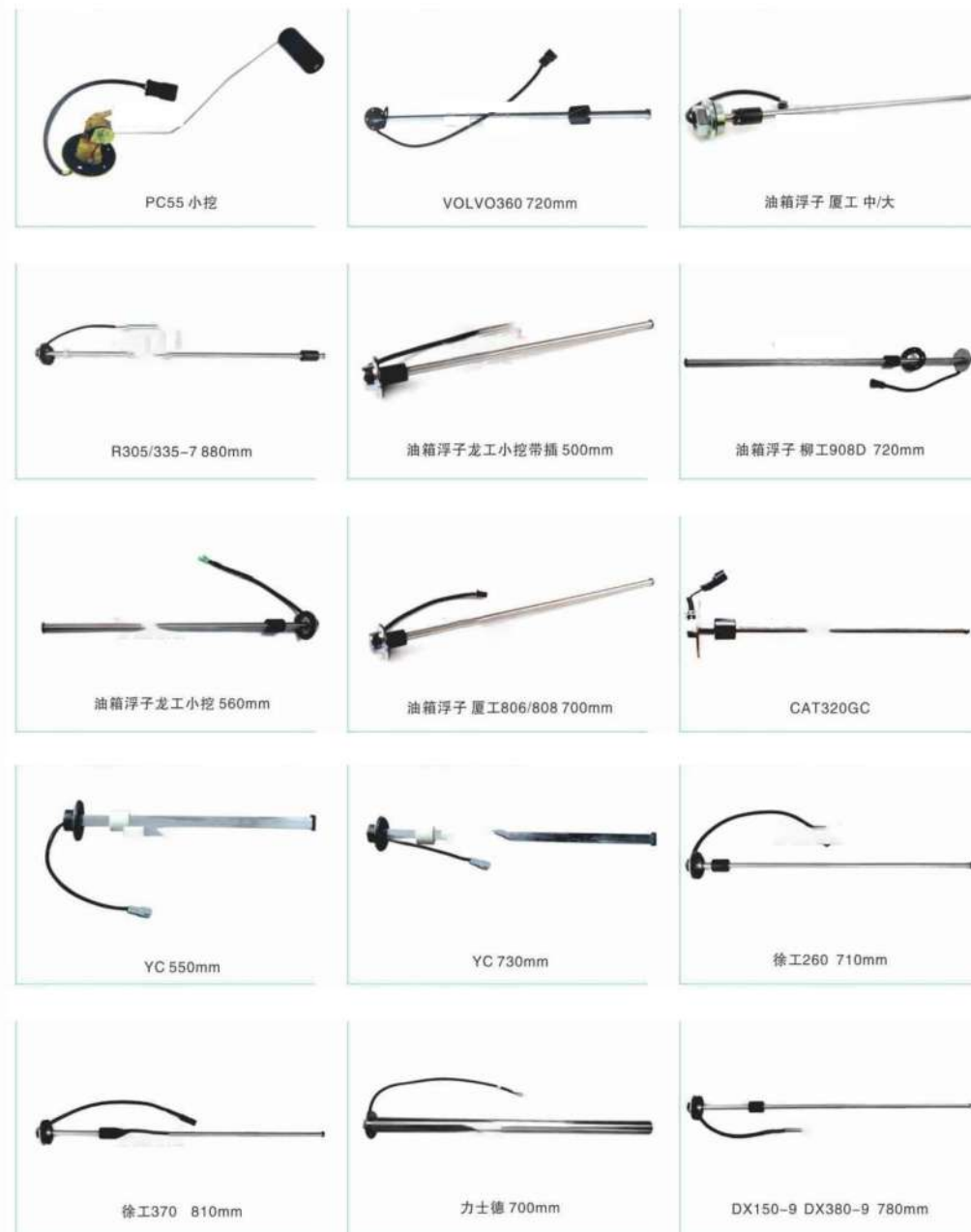
ZAX-5A反方向

柳工906D

副水箱 TANK ASSY



油阀传感器 FUEL TANK SENSOR



撑杆 ARM-TIE

撑杆 ARM-TIE

YEM-H11156

A:PC200-7护罩支撑



B:PC300-7护罩支撑



C:DH55发动机盖气弹簧 L:39cm



D:DH60发动机盖气弹簧 L:73cm



E:R215/225顶窗气弹簧 L:37cm



F:R55-7/60-5发动机盖气弹簧 L:74.5cm



G:R60-7/55-7S发动机盖气弹簧 L:70cm



H:R-5工具箱气弹簧 L:50.8cm



L:R200/210发动机盖气弹簧 L:76cm



J:R80-7发动机盖气弹簧 L:57.5cm



K:R60-7/215-7安全气弹簧 L:23.2cm



L:R55-7/60-5安全气弹簧 L:21.5cm



M:SK-6/8 顶窗气弹簧 L:35.3cm



N:DH225-7安全气弹簧 L:22.8cm



O:EX工具箱气弹簧 L:48.5cm



P:EX60/70/80发动机盖气弹簧 L:50.3cm



Q:DH55安全气弹簧 L:24.8cm



R:PC200/220/240-8工具箱气弹簧 L:69cm



S:DH300/370-7发动机盖气弹簧 L:48cm



1	撑杆	总长82厘米
2	撑杆	"PC-8 发动机盖68厘米 总长675"
3	撑杆	E305.5发动机盖 27厘米
4	撑杆	三一55/60-9/34厘米
5	撑杆	PC200-6/8天窗37厘米
6	撑杆	R210-7发动机盖 75厘米
7	撑杆	R225-9发动机盖75厘米
8	撑杆	R55-7 后盖73厘米
9	撑杆	"R-7工具箱48厘米总长480"
10	撑杆	R80-7后盖58厘米
11	撑杆	临工60发动机 60厘米
12	撑杆	PC200-8MO发动机68厘米
13	撑杆	"DH-7操纵杆23.5厘米总长220"
14	撑杆	R60/225-7操纵杆23厘米
15	撑杆	徐工80 后盖43厘米
16	撑杆	E320D2 工具箱40厘米
17	撑杆	E320D2 后盖97厘米
18	撑杆	临工906手柄23厘米
19	撑杆	E307D后盖48厘米
20	撑杆	DX260工具箱52厘米
21	撑杆	雷沃60机盖28厘米
22	撑杆	雷沃60-7 后撑28厘米
23	撑杆	DH225-7 后盖47厘米
24	撑杆	徐工60 后盖60厘米
25	撑杆	"SK200-8手柄28厘米总长277"
26	撑杆	"DH-7发动机盖47厘米总长460"
27	撑杆	"SK-8操纵杆30厘米总长300"
28	撑杆	三一75-8 后盖70厘米

29	撑杆	VOLVO210工具箱52厘米
30	撑杆	福田80 后盖35厘米
31	撑杆	山河智能80 后盖36厘米
32	撑杆	ZAX70 天窗47厘米
33	撑杆	总长50厘米
34	撑杆	E320C 行走、无
35	撑杆	DX260座椅、无
36	撑杆	柳工908D后盖43厘米
37	撑杆	DH-7天窗29厘米
38	撑杆	E312D2 后盖77厘米
39	撑杆	VOLVO55 后盖69厘米
40	撑杆	"PC天窗39厘米总长390"
41	撑杆	玉柴60-8手柄18.5厘米
42	撑杆	"通用天窗35厘米总长350"
43	撑杆	DH300-7 后盖47厘米
44	撑杆	SK60-8/120-5 后盖45厘米
45	撑杆	石川岛手柄26厘米
46	撑杆	EX450 后盖75厘米
47	撑杆	EX470 后盖75厘米
48	撑杆	PC200、68厘米
49	撑杆	YC85-5 后29厘米
50	撑杆	"DH55 操纵杆22.5厘米总长223"
51	撑杆	久保田155 后盖31厘米
52	撑杆	SK60C 后盖55厘米
53	撑杆	E315D2 后盖77厘米
54	撑杆	SH240A5 天窗34厘米
55	撑杆	SK200-6/8 天窗35厘米
56	撑杆	SK430(总长)43厘米

放油阀 OILDRAIN VALVE



工具类 TOOLS





涨紧轮专用扳手
Bolt Tight Wheel



高档气动枪头



小套钢AB



套筒



24V清洗泵



钢丝耐油管 SteelOil Tube



过滤器 Filter



黄油枪 Grease Gun



电动计量表 Guage



油缸大号扳手 六角螺母扳手
适用机型240-650型
最大长度620mm



油缸中号扳手 六角螺母扳手
适用机型150-300型
最大长度480mm



油缸小号扳手 六角螺母扳手
适用机型60-200型
最大长度380mm



AAP 黄油枪 Grease Gun



FAG专业重型手动
防爆不锈钢黄油枪



FAG专业重型手动
防爆透明黄油枪



吹风机



油缸大号扳手 圆形螺母扳手
适用机型120-300型
内劲215mm 外径305mm



油缸中号扳手 圆形螺母扳手
适用机型35-120型
内劲165mm 外径235mm



油缸小号扳手 圆形螺母扳手
适用机型17-60型
内劲150mm 外径200mm



油缸活塞扳手
总长: 310mm 把宽: 28mm
把厚: 25mm



12V/24V
电动计量柴油加油泵
Power-driver Fuel Pump



液压泵测量表



4个表 12个接头14个三通



5个表12个接头14个三通



打斗夹销器 总高度170mm/
短销长度45mm/圆孔直径14mm/
长销长度86mm/圆孔直径14mm



曲轴皮带轮拆安装工具
6BG1/DB58



压泵弹簧工具



油水分离器扳手



破碎锤1号



氮气表



气瓶减压器 韩宇低压表



皮带式



泵流量扳手



三爪式



装/拆活塞环专用工具



A:套筒式黄油嘴扳手
B:两用万向扳手



T90 神钢专用

回油管 OIL RETURN TUBE

回油管 OIL RETURN TUBE



喷油咀回油管 DB58



3167-51-7650
6D105增压器进油管 PC200-3



喷油嘴回油管 4BG1



柴油格座柴油回油管 6D114



柴油泵管 6HK1



柴油泵管 4BD1



6D95 增压器进油管 PC200-6



柴油格进油管(长) PC200-7 6D102



柴油格进油管(短) PC200-7 6D102



柴油泵管 4BG1



柴油泵管 J05 23811-EOC60



柴油泵三通管 6HK1



柴油格回油管(两头弯)
PC200-8 6D107 6754-71-9920



增压器进油管 DE08T



柴油格进油管 PC200-8



柴油管 6HK1



柴油泵三通管 4BG1



柴油泵回油管 J05E



增压器进油管 D6E VOLVO210



DB58 增压器进油管
DH220-5 DH220LC-3/2 DH220-7



增压器回油管DE08T



高压泵连接回油管 6HK1



液压泵管(4件套) 6HK1



连轴器接连接盘接缸体 J08E



YANMAR 洋马 增压器回油管



增压器回油管 DB58 DH220-5



增压器回油管 6D14/15/16



柴油泵三通管 J05



柴油泵连接管 6HK1



液压泵M型管 6BG1 4369148



4D95 B3.3 PC120-5/6
PC60-5/6 增压器回油管



增压器回油管 6D114



增压器回油管 B3.9C



液压泵管 ZAX YB0000665



液压泵Z型管 4HK1 4629372



液压泵小弯管 4HK1 4631943



增压器回油管 6D107



柴油泵回油管 J08E



柴油管 4BD1



洋马 液压泵小弯管



分配器管 日立



PC200-8 高压共轨管

回油管 OIL RETURN TUBE



高压共轨管(直) PC400-7



高压共轨管 4HK1



高压共轨管(弯) PC400-8



高压共轨管 J05



高压共轨管 PC400-7



高压共轨管 SK140-8



高压共轨管(直) PC400-8



共轨管 D6E



EGR阀水管(长) J05E



共轨泄压阀四通管 6HK1



直喷发动机管 6HK1



EGR阀接缸体水管 VH 16222 E0180 J08



柴油泵回油管 23811-E0C70 J08



进气管接铝托架 VH S237662860 J08



水管 J05EGR S1669-13720



增压器回水管 J05



增压器进水管J08E



增压器进水管J05E



EGR阀接水泵水管 VH 16332 E0140 J08



柴油格座柴油泵进油管 6D114



手油泵进油管 6D114

回油管 OIL RETURN TUBE



手油泵改装管(长) 6D114



手油泵改装管(短) 6D114



柴油泵进油管 6HK1



S6K 机体管 CAT200B
CAT320/B/C



S6K 缸盖管 CAT200B
CAT320/B/C



VOLOV机油尺导管



J08E 高压泵三通回油管 SK350-8



增压器回水管 4HK1



柴油泵连接柴油格管 C6.6/7.1



C6.4



6D14 高压油管



高压油管 DE08T



D6D 高压油管 VOLVO210



D6E VOLVO高压油管



D7E VOLVO 高压油管



C6.6高压油管



C7.1电喷高压油管



C7.1直喷高压油管

暖风电机 BLOWER MOTOR
空调系列 AIR CONDITIONING

空调管系列 PIPE TUBE ASSEMBLY



SH200 电子风扇



卡特 电子风扇
E320GC 510-8095



BLOWER MOTOR
268-8792



SANY 三一



柳工850



斗山 DX-9



徐工新款



鼓风电机E306E
5592-1-519709 12V



SK-8温度传感器



PC/CAT电装系统



三一75/R-9温度传感器



大字DH温度传感器



SK-6/DH/凯斯 温度传感器



VOLVO温度传感器



R215-7/徐工/三一



空调温度控制器



日立冷暖
ZAX200502752-292



502752-292



R-7内循环



R-7模式V5



R-7 模式D 2插



大字沃尔沃冷暖
Z20-5 215-7 502752-2910



卡特E320C 063700-7200



小松卡特 CAT
063800-0300



小松卡特CAT
063600-0310



加藤 住友 51502-15080



空调管(低压)DH255-7



空调管(低压)R215-7



空调管(高压)R215-7



空调管(高压)R60



空调管(3")R215-7



空调管(高压)PC360-6



空调管(高压)PC360-7



空调管(高压)PC200-8



空调管(高压)PC200-7



空调管(低压)PC200-7



空调管(3")PC200-7



空调管(高压)CAT330C



空调管(高压新款) DH



空调管(3"长)DH55



空调管(3"短)DH55



空调管(高压)DH55



空调管(低压)DH55



空调管(中冷高压) CAT320C



空调管(高压)CAT320



空调管(低压)CAT320C



空调管(高压)CAT320D



空调管(高压)CAT330D



空调管(低压)DH220-5



空调管(高压)DH220-5

空调管系列 PIPE TUBE ASSEMBLY



连接胶系列 COUPLING SERIES



连接胶系列 COUPLING SERIES

连接胶系列 COUPLING SERIES



25H 圆



500H



16H



25H



30H



35H



40H



45H



50H



90H



110H



160H



140H



240H



25H圆铝



50K铝



110K



160K



240K 铝



500H 铝



D53
DET308-24-6274 24T



D68 D61 D65
DET352-22-6363 22T
134-12-61131



D41A D41E-6
DET352-16-6372 16T
124-12-51141



D31 D37
DET336-16-6202 16T
113-12-42201



PW150-6 PW130-6



354X6T



465X12T



DX60



约翰迪尔 352X6T



福田60 180X13T 连接盘



福田60 180X14T 连接盘



福田60 180X15T 连接盘



阿特拉斯 ATLAS



314X46T



352X46T



寿力550



240X12T



240X24T



260X24T



270X24T

连接器系列 CONNECTOR SERIES



联轴器系列 COUPLING SERIES





外齿4X 14齿X齿对齿28X55高



外齿4X15齿X齿对齿22X 42高



外齿8 X 17齿X齿对齿42X56高



外齿4X 13齿X齿对齿19X44高



(缺3个齿、山猫专用)
外齿50X 14齿X齿对齿28X44高



(缺3个齿)
外齿46X 15齿X齿对齿50X65高



(缺3个齿)
外齿46X17齿X齿对齿42X 58高



外齿48X24齿X齿对齿46X64高



外齿50X24齿X齿对齿46X 53高



外齿26X 13齿



外齿26 X14齿



外齿26X15齿



外齿8X15齿 高



外齿8X15齿 矮



外齿8X13齿 高



外齿8X14齿 高



外齿47X15齿X齿对齿22X56高



外齿42X14齿X齿对齿39X49高



外齿6X14齿 徐工150专用



外齿46X17齿X齿对齿42X65高



外齿46 X17齿X齿对齿42X70高



外齿50X15齿X齿对齿36X53高



外齿48X21齿X
齿对齿40.5/45.5X58高



外齿48X24齿X
齿对齿46.5/51X110高



外齿54X24齿X
齿对齿46.5/51X76高



外齿48X14齿X
齿对齿30.5/35X53高



外齿12X18齿X
齿对齿54.5*60X62高



外齿8X17齿X齿对齿42*47X82高



外齿46X21齿X齿对齿45X60高



外齿42X21齿X齿对齿45X55高



K3V112 平24孔



K3V112 加厚平



K3V112 凸加厚



K3V112 平外490



K3V112 凸外490



K3V140 外490加厚



K3V1140凸外490 加厚



K3V180加厚



K3V63 加大外450



K3V63 加厚小外410



K3V63 SH 外450



K5V200 550M 高



K5V200加厚



SH200 加厚



ZAX50/55/60 两孔缺边



ZAX110/120 四孔缺边



ZAX60/70 原装2孔



E120B 喇叭盘



6D108 平衡块



平衡块 H370/420/500



平衡块VOLVO210/D6D/D6E



平衡块VOLVO290/D7D/D7E



平衡块 J08E



平衡块6HK1 ZAX330-3



PC130-7 前



PC130-7 后



PC300-3/5/6 前



PC300-3/5/6 后



PC400-6/400-7/1450-7



PC600/700/800 前



PC600/700/800 后



E320D



E320D2



E345/349B/C/D



E375B/C/D 前



E375B/C/D 后



E330D



SK09



SK60-5/6/7



SK75-8 前



SK75-8 后



SK460-8 前



SK460-8 后



SH60 圆



SH60(三角形)



SH265/260



SH300A1/A2/A3



SH350-5/450-5



SH400-6



ZAXIS450



ZAX450方



ZAX470



ZAXIS470 后



R55-7



R60/60-5



R60-7/80-7



R225-7



R305-7



R380-9T/R455



R455/500-9



DH60-7



DH70



DH80-7



DH80-9



DH130-7 前



DH130-7 后



DH225-7



DH300-5 前

机脚胶 ENGINE CUSHION

机脚胶 ENGINE CUSHION



DH300-7后



DH300-7前



DH250/370前



DH370-7/420前



DH370-7/420后



DH500-7土豪金



DX380-9C



EC55/60/140



EC210B



VOLVO140



VOLVO360/380前



VOLVO360/380后



VOLVO600/700/800前



VOLVO600/700/800后



国产13厘



国产17厘



YC13



YC85/135-8前



YC85/135-8后



石川岛 细



石川岛 大



石川岛 大



小挖/洋马 三角形(小)



山河智能70 四孔



EA-85



EA-120



EA-220



EA-300



久保田



力士德210



柳工920



徐挖200-7



徐工335前



徐工335后



徐工235前



徐工235后



厦工822后



震宇80



小箱/圆



小箱/方



三一15/16



三一75 专用



三一135/215/235/335-8



三一485 6D22 前



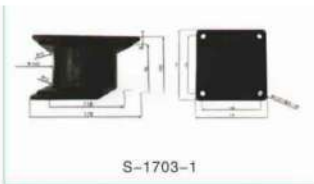
三一485 6D22 后



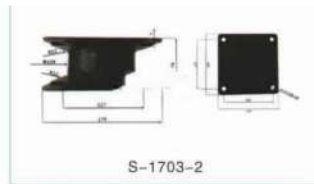
洋马20



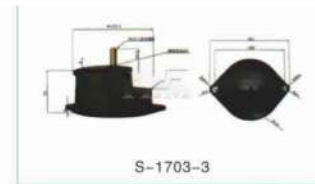
小挖 洋马




S-1703-1



S-1703-2




S-1703-3



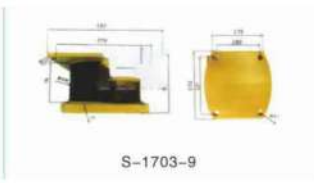
S-1703-4




S-1703-5



S-1703-6




S-1703-9




174方定制



179方定制



179方高定制



240方定制



柳工圆 35C0627



柳工圆 35C0714



柳工圆 35C0384



柳工方 35W0044 35W0045 35C0457



柳工 35C1071



柳工 35C0939



柳工 17B0291



柳工17B0311



徐工 470



PC200-8 驾驶室减震胶




E 驾驶室减震胶



YC 驾驶室减震胶



R60-7 驾驶室减震胶



DH55 驾驶室减震胶



6/8吨 国产机减震胶



15/20吨 国产机减震胶



E/DH/VOLVO



EC50/60/80



福田 厦工 全




YC 减震胶



福田 临工 减震胶



开元60





耐油管 OIL PIPE

分水管 WATER PIPE



PC40 Φ42



PC40 Φ45



PC40 Φ50



PC200-3 分水管



6D16 分水管



6D95 分水管



PC200-7



SK120-5/6



SK60-7 50MMX50MM



6D102



6D105 分水管



6BG1



SK120-6 U形管



SK135-88 LS30H01045P1 液压油管



SK200-6



DH220-5/7/9 分水管(1)



DH220-5/7/9 分水管(2)



DH300-5/7/9 分水管



SK200-8



SK250-8



SK320-6



DH300 Φ45 分水管



SH300



4BD1



SK350-8



SK460-8 LS30H0119P1 液压油管



HD820-3



6BD1



S6K



SK60 SH60



HD1430-3 60MMX60MM



ZAXIS450



R55-7



SK60SR/70SR C4JB17



R305-7 分水管



R375 分水管



Φ22*1100 Φ35*1100 Φ48*1100 Φ70*1100
 Φ95*1100 Φ25*1100 Φ38*1100 Φ50*1100
 Φ75*1100 Φ40*1100 Φ55*1100 Φ100*1100
 Φ28*1100 Φ80*1100 Φ110*1100 Φ30*1100
 Φ42*1100 Φ60*1100 Φ85*1100 Φ32*1100
 Φ45*1100 Φ65*1100 Φ90*1100



J05EGR 分水管



6HK1 分水管



4HK1 分水管

分水管 WATER PIPE

进气管 AIRDUST HOSE



VOLVO240/290 分水管



VOLVO210 U型 分水管



VOLVO360 分水管



SY335 分水管



SY465 分水管



6D22 分水管



废气管 4HK1



废气管 6HK1



废气管 C7



废气管 C9



废气管 C6.4



废气管 4D31



废气管 4M40



废气管 DH370



废气管 DB58



废气管 S6K



下废气管 DH55 大/小



HD 6D34 下废气管



下废气管 S4K



下废气管 S6K

柴油管
4mm 6mm 8mm 10mm
12mm 14mm 16mm



空气管
E320B E8200 1500/1700



直喷中冷器出气管到中冷箱
E320C(中冷) 210-8011



中冷器出气软管
E320D电喷/323D 265-3599



E320C(中冷)/320D
直喷 204-0947



搭桥管
E330D/336D/E329D 230-2866



增压器进气管
E330/330B 4N9216



进气管 E312C



涡轮增压进气管
E330C 193-2781



进气管
E345D 233-1262



中冷软管 PC220-7 PC270-7
PC200-7/210-7 6738-11-4840



中冷管
PC200-8MO 20Y-03-46310



增压器进气管
PC300-5/6 210-01-5222



中冷软管 PC220-7/270-7
PC200-7/210-7 6738-11-4870



中冷软管 6738-11-4810
PC220-7/270-7/200-7/210-7



进气管
PC60-5/6 201-01-6441



中冷器软管
PC300-6 6223-13-4730/4630



中冷器进气管
PC300-7/360-7
6743-11-4940/4941



中冷器软管
PC300-8 207-01-75270



中冷器软管
PC300-8 207-03-75250



中冷器软管
PC300-8 6152-12-4420



中冷管出气管
PC300-8 207-03-76430



中冷器出气管
PC400-7/450-7
6156-11-4470



PC300-7/360-7
6743-11-4930/4931



增压器进气管
PC350-7 207-01-72160

进气管 AIRDUST HOSE

 中冷器进气管 PC300-7/360-7 6743-11-4960/4961	 PC300-8MO 207-01-72391	 PC128UU	 PC400-7/450-7 208-01-72161
 中冷进气管 PC400-7 6156-11-4460	 中冷器软管 PC400-7 6156-11-4480	 空滤进气管 PC400-7	 PC400-7/450-7 208-01-72161
 中冷器进气管 PC400-8 208-03-76650	 中冷器软管 PC400-8 208-03-75491	 中冷器进气管 PC400-8 208-03-76660	 进气管 PC120-6(4D1012) 203-01-61232
 进气管 黑色 PC120-6(4D95) 203-01-67520	 进气管 黑色 PC120-5203-01-51221	 进气管 黑色 PC60-6	 进气管 PC60-7(4D95)
 进气管PC60-7(4D102) 201-01-6441	 空气管长 PC300-7207-01-72110	 PC75 进气管121W-01-21330	 塑料 PC200-8 MO
 塑料 PC200-8 EO	 塑料 PC240-8 MO	 吹梳头 PC300-5/6 207-01-62110	 空气管 ZAX60 3109825H

进气管 AIRDUST HOSE

 中冷管 ZAX200-5G 4725703	 中冷管 ZAX470 4644282H	 中冷管 ZAX470 4644284H	 中冷管 ZAX470-3 4644285H
 空气软管 ZAX70 3091185H/3091195H	 中冷器软管 ZAX120/130 4411937H	 6HK1 直喷长	 6HK1 电喷长
 塑料进气管 ZAX120	 塑料进气管 ZAX450/470	 EX200 4205597	 ZAX130-1 3086845
 EX300-2/3 2031765	 连接管 YN11P01118P1 SK200-8/210-8/250-8	 中冷器软管 SK330-8/350-8 LC05P01355P1	 中冷管 SK330-6/E LC05P01088P2
 增压器进气管 SK200-8 YN05P01439P1	 气管 SK330-8/350-8 LQ05P01526P1	 增压器接管 SK330-8	 中冷管 SK330-8/350-8 LC05P01424P1
 增压器接管 SK350-8 VHSZ92033895	 中冷管 SK330-6/E LC05P01089P2	 4BD1/4BG1 SK100-2/5/6 2444Z2700	 增压器进气管 SK320-6(L漏斗形) ME078462



进气管 AIRDUST HOSE

			
中冷器软管 SK200-8/250-8 YN05P01236P2	中冷管直 SK460-8 LS05P0147P1	液压油管 SK460-8 LS30H0119P1	中冷管 SK460-8 LS05P01360P1
			
SK75-8 中冷管	中冷进气管 SK75-8 YT05P01181P1	中冷管 SK130-8 LPO5P01007P1	吹梳头 SK200 2444Z2309
			
中冷进气管 SK460-8 LS05P01394P1	中冷器软管 SK230-6E LQ05P01092P2	中冷器软管 SK230-6E LQ05P01034P2	空滤进气管 SK250-6E YN11P01040P1
			
空气接管 SK120-5 2444Z2411	增压器接管 SK330-6	进气管塑料 SK200-6	中冷管 VOLVO210 VOE11110498
			
中冷进气管 VOLVO300D	中冷进气管 EC240 VOE15084140NOE11110495	EC240BLG/290BLG VOE20450714	EC210BLC VOE20459250
			
进气管 EC460 14609400	增压器进气管 EC460 14527364	中冷管 EC240/290 3183620	进气管 EC240 14520267

进气管 AIRDUST HOSE

			
中冷管 EC240/290 14506558	进气管 EC240 14532126	进气管 EC240/290 14509443	进气管 EC360 14530222
			
进气管 EC460 14506526	进气管 EC480D 14578951	进气管 C360 14509316	空气进气管 EC240 14572802
			
VOLVO210 D6D 14518258	VOLVO210 14585891	中冷管 EC210 14618181	中冷管 EC360/460 11110495
			
中冷管 EC210 11110498	中冷管 EC240/290 14513279	冷却水管 EC360/460 14636066	呼吸器排气管 EC240 20405629
			
进气管 EC210 14586973	增压器空滤管塑料 EC210	增压器空滤管塑料 EC210D	VOLVO 14636663
			
VOLVO 14636664	VOLVO 14636636	VOLVO 14636637	VOLVO 14636662






















进气管 AIRDUST HOSE

			
VOLVO 14529843	VOLVO 14636984	VOLVO 14607314	空气管(长) DH220-5
			
空气管(短) DH220-5	空气管 DX60 K1027497A	空气管 DX150 420101-00386A	空气管 DX150 420101-00387A
			
空气管 DX225 K1000562	空气管 DX260 2185-1658	空气管 DX300 185-00383	空气管 DX300 K1029045
			
空气管 185-00249 DX345/DX380/DH370-7	空气管 DX345 K1005119	空气管 DX345 420101-00343	空气管 DX380 420101-00364
			
空气管 DX380 420101-00363	空气管 DX420 420101-00715	空气过滤器软管 DH55 2184-1273B	软管 DH55 2184-1286
			
SH200A5 增压器中冷管	SH200A5 45度	SH200A5	SH120 进气管

进气管 AIRDUST HOSE

			
SH265 进气管	SH200 长	SH200 短	SH350-5 一头90-一头100 空气管
			
R225-7 空滤管 七字形 两头100	R225-7/305-7/320-7 中冷管 两头90	R220-5 空滤管 100*100*600	R215-9 1BQ6-26030-DH
			
进气管 R150-9	R215-9	R215-9 11Q6-26020	R215-9 11Q6-26010
			
R215-9 1BQ6-26030-DH	增压器进气管 R225VS 11N6-23310	空滤进气管 R225VS 11Q6-20070	增压器进气管 R265-9 11Q7-20080
			
空滤进气管 R265-9	进气管 R375-7	增压进气管 R335-7 11NA-20010	空滤进气管 R455 20012
			
增压器进气管 R455	三一-215 A82060601111922569	三一-335	三一-75C

进气管 AIRDUST HOSE

 三一75C 12980733	 三一75C 12980752	 中冷管 三一425 SO16F11989854	 三一425 SO16F 12225566
 进气管 三一135 S008F10072577	 三一335 A820606030824	 进气管 三一55 11144768	 三一65 10053484
 三一65 10053480	 三一65 10237835	 三一135 10072576 增压进气管	 三一215 A82060601111922569
 三一235-8 增压进气管	 三一245 中冷管	 空滤进气管 三一335 SY001F SY12685078	 三一335 12119616-1
 三一335 A820606030825	 进气管 柳工920D/922 30A0753	 进气管 柳工923/927D 32A0652	 进气管 徐工150
 进气管 徐工210	 进气管 徐工370 AH063002	 中冷管 徐工470	 进气管徐工470 CC-028

进气管 AIRDUST HOSE

 进气管 徐工700	 进气管 柳工205/225C 32A0286	 进气管 柳工915D 32A0826	 进气管 柳工915D
 进气管 柳工920D/922 30A0752	 进气管中联360	 临工210(短)	 临工210 长
 JCB220	 JCM906 Y160-07A-000040	 JCM906 Y160-07A-000050	 JCM907 07Y-07A-00001
 JCM907 07Y-07B-00002	 JCM907 07Y-07B-00004	 JCM908 08L-07-00004	 JCM908 08L-07-00002
 JCM913 13Y-07A-00001	 CM913 13Y-07E-00001	 JCM923 23Y-07-00002	 JCM933 Y233-07A-000010
 JCM933 33Y-04-00006	 JCM933 33YY-07-00002	 进气管 约翰迪尔	

排气管 EXHAUST PIPE

排气管 EXHAUST PIPE



小松12V140E-3 中节 6215-11-5172



小松12V140E-3 中节 6215-11-5182



小松WA380-1 6.6754-11-5120



卡特C2.6



卡特C6.6



卡特C7,E325,E329



小松6D114 PC360-7 3929778



小松12V140-1中节6215-11-5140



小松12V140-1中节6215-11-5150



6732-11-5221



沃尔沃EC210 D6E



沃尔沃EC250 D7E



小松4D107 6751-11-5111



6D125中节
6150-11-5140 6150-11-5120



6D125中节
6151-11-5140 6151-11-5150



沃尔沃D7D



VOLVO140



大宇300-7, 大宇225-9



6D125中节 6151-12-5120



PC200-8MO



PC350-8两段式



大宇DX380



DH370/420/500



4M50 HD820R



PC400-6中节 6151-11-5160



PC400-7后 6151-11-5130



PC400-7中节 6151-11-5120



6D34 HD820-3 新款



五十铃 4JG1 DH55 ZAX70



五十铃(ISUZU)6BB1 914140-630



PC450-7前6151-11-5110



PC450-8后节6251-11-5130



PC450-8中节6251-11-5120



洋马4TNV84



洋马4TNV88



洋马4TNV94

排气管 EXHAUST PIPE

地板胶 CAB RUBBER CARPET



6D16R专用, R215-7



WA320-5 6735-11-5220



凯斯80



日野J08E
SK350-8 SK360-8 SK330-8 SK380D



约翰迪尔S660



4BG1 进气铝管



6BG1 进气铝管



4D95 进气铝管



4TNV94 进气铝管



4M40



美国装载机



WA320-5



WA420-3



6HK1 电喷 进气铝管



6HK1 直喷 进气铝管



E320C 进气支管 带中冷



凯斯210



J05E进气铝管



优质 DH55



优质 SY75



优质 SK200-5



优质 R60-7



HD820R



三一215-9



三一215/235-8



YC85-6/7/8



DX60 黑



DX260/300



厦工815/822/825/836



脚踏板胶 HD820R 短



脚踏板胶 HD820R 长



脚踏板胶 SH200-A5



脚踏板胶 E307/200B

地板胶 CAB RUBBER CARPET

地板胶 CAB RUBBER CARPET



山河智能



山河智能



山河智能100以上机



卡特307.5



卡特200B



卡特307/308C



龙工60/65/75/85



龙工225



龙工60/65/75/85



卡特320C



卡特GC/新款



卡特320B



临工200以下机



临工200以上



临工200以上



卡特305/307



卡特307.5



卡特V1V2



玉柴85



优质 R215-7



优质 DH60-7



卡特GC/新款



卡特307/308C



卡特320D



优质 VOLV0210



优质 SH210-5



优质 PC60-7



卡特200B



卡特307/308C



卡特305/307

地板胶 CAB RUBBER CARPET

地板胶 CAB RUBBER CARPET



小松老款



小松56-7



小松60-7/120-6E



日立直喷



日立200-5



日立电喷



小松60/70-8



小松200-6



小松78U/128U



日立60/70



日立200-5



日立-5A/5G



小松78U/128U



小松60-8



小松老款



神钢-10



神钢-3/5



神钢-6



小松215-10



小松-7



小松215-10



神钢60/70/135SR



神钢-8/超8



60/70/135SR



小松200-6



小松60-7/120-6E



日立-5G/5A



神钢-3/5



神钢-10



神钢-8/超8

地板胶 CAB RUBBER CARPET

地板胶 CAB RUBBER CARPET



斗山75-9C



斗山60-7



DX260



沃尔沃55



沃尔沃120D



沃尔沃210B



大宇55



斗山-7



斗山60-7



沃尔沃B型



沃尔沃55



沃尔沃D型



斗山75-9C



大宇55



斗山-5



现代60-7



现代-9



现代-9



住友A6



住友A3/-3



斗山-5



现代-7



加藤新款



加藤老款



住友200A1



住友A5



住友A6



加藤老款



加藤新款



雷沃

地板胶 CAB RUBBER CARPET

地板胶 CAB RUBBER CARPET



三一-200/205/215-8/9/10




75C/75-8/9/10



三一-55/60



三一-75新款一键启动



徐工75新款



徐工80



一键启动 三一-205/215CDPC



三一-75新款一键启动



三一-135-8/9/10



徐工60



徐工200以上机



徐工200以上机



三一-55/60新款一键启动



三一-200PULS新款全包围



三一-205/215ACE 保时捷款全包围



徐工130/135D



柳工



柳工E型



三一-26U



三一-200/205/215-8/9/10



三一-135-8/9/10



柳工906/908D



柳工906/908D



柳工906D



三一-26U



三一-200PULS新款



三一-55/60新款一键启动



柳工E型



久保田161-3



久保田161-3

引导轮前叉 THE FRONT FORK -ILDER
车架总成 DERSRANE ASSY



斗山220 引导轮前叉



卡特320 引导轮前叉



日立200-6 引导轮前叉



小松200 引导轮前叉



小松200 引导轮前叉



小松120 引导轮前叉



日立120 引导轮前叉



神钢200-8 引导轮前叉



小松360 引导轮前叉



卡特320C/D 引导轮前叉



大字370 引导轮前叉



日立330-6 0345B



车架总成

快换接头 抓木器 振动夯
QUICK CONVERSION JOINT/LOG GRAPPLE/
VIBRATING COMPACTOR

